



Avaliação Institucional Discente

1º semestre de 2019

Relatório Geral

Sumário

1. Avaliação do docente

ADRIANA APARECIDA SILVESTRE GERA	2
ADRIANO BRAGA	3
ALBA VALÉRIA PENTEADO ORSOLINI	4
ALETÉIA CORDERO LEAL OLIVEIRA	5
ALEXAN ICIBACI	6
ALMIR MANTOVANI	7
ANA CAROLINA GARCIA BRAZ	8
ANA CAROLINA ZANIN SACOMAN KURIHARA	9
ANA CRISTINA GHEDINI CARVALHO	10
ANA LÚCIA BASSI	11
ANA LÚCIA DE CASTRO RODRIGUES	12
ANA LUCIA FURQUIM CAMPOS TOSCANO	13
ANA PAULA FERREIRA CALIL	14
ANA PAULA GHEDINI LOPES	15
ANA TEREZA JACINTO TEIXEIRA	16
ANDERSON FABRICIO MENDES	17
ANDERSON LUIS DO NASCIMENTO	18
ANDREA CRISTINA JUNQUEIRA SOUZA	19
ANDRÉ LUIS CENTOFANTE ALVES	20
ANTONIO CARLOS DA SILVA FILHO	21
ANTONIO CARLOS TAMBELLINI BETARELLO	22
ANTONIO CEZÁR PERON	23
ARNALDO ANTONIO RUFINO BATISTA	24
AUGUSTO APARECIDO MAZIER	25
BARBARA R. A. MACKEVICIUS DO NASCIMENTO	26
BRUNO ANDRADE PAULINO DA COSTA	27
BRUNO FINOTI BARINI	28
CAIRO FARACO ALONSO Y ALONSO	29
CARLOS ALBERTO BORDINI	30
CARLOS ALBERTO LUCAS	31
CARLOS BRUNO BETTARELLO	32
CARLOS EDUARDO DE FRANÇA ROLAND	33
CÉLIA HELENA MARTINS ROSA	34
CESAR MALHEIROS ZANINI	35
CLÉSIO ANTONIO DOURADO	36
CYRO DE ALMEIDA DURIGAN	37
DANIELA DE FIGUEIREDO RIBEIRO	38
DANIELA RAMICELI	39
DANIEL FACCILOLO PIRES	40
DANIEL MACHADO	41
DANILO MALTA FERREIRA	42

DANILO VAZ DE CAMPOS MOREIRA	43
DANYELLE OLIVEIRA TOLEDO	44
DENNER ALVES CARDOSO	45
DONALDO DE ASSIS BORGES	46
DOROTI DAISY MANTOVANI	47
EDNA MARIA CAMPANHOL	48
EDSON ALVES MARGARIDO	49
EDUARDO BARCELOS RACHED	50
EDUARDO GUERRA BARBOSA SANDOVAL	51
EDUARDO VICENTE SOARES	52
ELISABETE LILIAN DAIR	53
ELVISNEY APARECIDO ALVES	54
ELY FERNANDO DO PRADO	55
EMERSON DE MORAES	56
EURÍPEDES JOSÉ FLORENTINO MOTTA	57
FABIANA CRISTINA TELLES TRISTÃO	58
FABIO JOSE GAZAFFI	59
FABIO PAMPLONA MARIANO	60
FABRICIO FALEIROS FERNANDES	61
FERNANDA ALEIXO TEIXEIRA	62
FERNANDA PINI DE FREITAS	63
FERNANDINA FERNANDES DE LIMA MEDEIROS	64
FLAVIA HADDAD FRANÇA	65
FLÁVIA HERKER LOPES BERNABÉ	66
FLÁVIO HENRIQUE DE OLIVEIRA COSTA	67
FRANCISCO LEITE DOS SANTOS	68
FRANCISMAR MONTEIRO	69
FREDERICO ALONSO SABINO DE FREITAS	70
FÚLVIA NASSIF JORGE FACURY	71
GABRIELA PAGANO DE OLIVEIRA GONÇALVES DA SILVA	72
GABRIELA RAVAGNANI DE FARIA E SILVA	73
GERALDO HENRIQUE NETO	74
GUILHERME AUGUSTO BERTELLI FERNANDES CLEMENTE	75
HAROLDO DA SILVA SANTANA	76
HAROLDO GREEN	77
HÉLCIO MARTINS TRISTÃO	78
HÉLIO BRAGA FILHO	79
HELOÍSA HELENA VALLIM DE MELO	80
IRMA HELENA FERREIRA BENATE BOMFIM	81
JAIME ALVES DE OLIVEIRA JUNIOR	82
JAQUELINE BRIGLADORI PUGLIESI	83
JOÃO BAPTISTA COMPARINI	84
JOÃO SOARES LEITE	85
JONAS DE LARA FRACALOZZI	86

JORGE LUIZ DOS SANTOS PEREIRA	87
JOSÉ ALFREDO DE PÁDUA GUERRA	88
JOSÉ VICTOR DIAS LOURENÇO	89
JOSÉ VITOR PEREIRA MIGUEL	90
JOSIANE MARIA STARLING DUARTE	91
JÚLIA ROMANI OLIVEIRA DE SIQUEIRA	92
JÚLIO CÉSAR DOMENCIANO	93
JUNE TABAH	94
KAREN REGINA SANTANA	95
KARINE ANGELICA CINTRA	96
KELLY JACQUELINE BARBOSA	97
LEANDRO BORGES	98
LEANDRO GASPAR CONTERATO	99
LÉLIA NOGUEIRA RODRIGUES ALVES MARGARIDO	100
LEONARDO CASTRO MARINZECH	101
LETÍCIA FALEIROS CHAVES RODRIGUES	102
LÍVIA FERREIRA SILVA VERZOLA	103
LÍVIA MARIA LOPES	104
LUCINDA MARIA DE FÁTIMA RODRIGUES COELHO	105
LUIS FERNANDO FACIOLI ROSA	106
MAGALY GOMES MELO	107
MANOEL JORGE NOBRE DO ESPIRITO SANTO	108
MARCELO BALLABEN CARLONI	109
MARCELO CÉSAR JARDIM	110
MÁRCIA APARECIDA GIACOMINI	111
MÁRCIA CRISTINA TAVEIRA PUCCI GREEN	112
MARCIA HELENA VENANCIO FALEIROS	113
MÁRCIA LOPES URQUIZA	114
MÁRCIO BENEVIDES LESSA	115
MARCOS AURELIO OGANDO DE OLIVEIRA	116
MARCOS SILVESTRE GERA	117
MARCUS VINÍCIUS JARDINI BARBOSA	118
MARIA ANTONIA NOVENTA	119
MARIA AUXILIADORA MANCILHA CARVALHO PEDIGONE	120
MARIA BEATRIZ MACHADO BORDIN	121
MARIA CHERUBINA DE LIMA ALVES	122
MARIA DE FATIMA AVEIRO COLARES	123
MARIA ELOISA DE SOUZA IVAN	124
MARIA FERNANDA WALTER IBRAHIM	125
MARIA LUISA CASILLO JARDIM MARAN	126
MARIA MADALENA BORGES GUTIERRE	127
MARIA SÍLVIA PEREIRA RODRIGUES ALVES BARBOSA	128
MARINA HADDAD FRANÇA BARCELOS	129
MARINÊS SANTANA JUSTO SMITH	130

MÁRIO FRANCISCO CHAGAS	131
MAURÍCIO DE AZEVEDO VALENTINI	132
MAURICIO MANUEL LLAGUNO LAZO	133
MELISSA FRANCHINI CAVALCANTI BANDOS	134
MÔNICA DE OLIVEIRA FALEIROS	135
NAIÁ SADI CÂMARA	136
NÁRIMA CALDANA	137
NILTON DE PAULA PEREIRA	138
NÚBIA DE SOUZA CINTRA	139
ORIVALDO DONZELLI	140
PATRÍCIA BOMBICINO DAMIAN	141
PATRICIA HELENA KOCH	142
PATRÍCIA REIS ALVES DOS SANTOS	143
PAULO ANDERSON CINTI	144
PAULO DE TARSO OLIVEIRA	145
PAULO SÉRGIO MOREIRA GUEDINE	146
PAULO SILVA SANTOS	147
PEDRO HENRIQUE NASCIMENTO	148
PHILLIPE BUGNER	149
PRISCILA PENNA FERREIRA	150
RAFAEL LYRA RODRIGUES ALVES	151
RAQUEL CRISTINA R. DE J. C. DE M. PAIVA FERREIRA	152
RENATA CAMILA RODRIGUES BARROS	153
RENATA DAVID	154
RENATO MORAES SALLES DE FIGUEIREDO	155
REYNALDO JOSE SANT'ANNA PEREIRA DE SOUZA	156
RITA DE CASSIA FUGA BERTELI FONTES	157
RODRIGO TAVARES SILVA	158
ROGÉRIO DUTRA BANDOS	159
SHEILA FERNANDES PIMENTA E OLIVEIRA	160
SILVIA ALONSO Y ALONSO BITTAR CUNHA	161
SÍLVIA MARIA LELI	162
SILVIA REGINA VIEL	163
SILVIO CARVALHO NETO	164
SOFIA MUNIZ ALVES GRACIOLI	165
TALITA FERNANDA SOARES FREITAS ANDRADE	166
TERESINHA GUERREIRO CERVI ANGSTMAN	167
THALES JATI GILBERTO	168
THALITA LEAL LEITE PIMENTA	169
THIAGO ALVES HUNGARO	170
VALÉRIA BEGHELLI FERREIRA	171
VÂNIA GAMEIRO DE CARVALHO	172
VÂNIA LEMOS ZAMBONI	173
VINICIUS CRUZ DE CASTRO	174

VIVIANE ROBERTA ARANTES	175
VIVIANE RODRIGUES ESPERANDIM SAMPAIO	176
WILSON CUNHA JUNIOR	177

2. Avaliação do curso

1º sem. ADMINISTRAÇÃO "A" - NOTURNO	179
3º sem. ADMINISTRAÇÃO "A" - NOTURNO	180
5º sem. ADMINISTRAÇÃO "A" - NOTURNO	181
7º sem. ADMINISTRAÇÃO "A" - NOTURNO	182
5º sem. ADMINISTRAÇÃO "B" - NOTURNO	183
7º sem. ADMINISTRAÇÃO "B" - NOTURNO	184
1º sem. ADMINISTRAÇÃO - DIURNO	185
3º sem. ADMINISTRAÇÃO - DIURNO	186
5º sem. ADMINISTRAÇÃO - DIURNO	187
7º sem. ADMINISTRAÇÃO - DIURNO	188
1º sem. CIÊNCIA DA COMPUTAÇÃO	189
1º sem. COMUNICAÇÃO SOCIAL	190
3º sem. COMUNICAÇÃO SOCIAL	191
5º sem. COMUNICAÇÃO SOCIAL	192
7º sem. COMUNICAÇÃO SOCIAL	193
1º sem. CIÊNCIAS CONTÁBEIS	194
3º sem. CIÊNCIAS CONTÁBEIS	195
5º sem. CIÊNCIAS CONTÁBEIS	196
7º sem. CIÊNCIAS CONTÁBEIS	197
7º sem. CIÊNCIAS ECONÔMICAS	198
5º sem. ENGENHARIA CIVIL DIURNO	199
7º sem. ENGENHARIA CIVIL DIURNO	200
9º sem. ENGENHARIA CIVIL DIURNO	201
1º sem. ENGENHARIA CIVIL NOTURNO	202
3º sem. ENGENHARIA CIVIL NOTURNO	203
5º sem. ENGENHARIA CIVIL NOTURNO	204
7º sem. ENGENHARIA CIVIL NOTURNO	205
9º sem. ENGENHARIA CIVIL NOTURNO	206
1º sem. ENFERMAGEM	207
3º sem. ENFERMAGEM	208
1º sem. ENGENHARIA DE PRODUÇÃO NOTURNO	209
3º sem. ENGENHARIA DE PRODUÇÃO NOTURNO	210
5º sem. ENGENHARIA DE PRODUÇÃO NOTURNO	211
7º sem. ENGENHARIA DE PRODUÇÃO NOTURNO	212
9º sem. ENGENHARIA DE PRODUÇÃO NOTURNO	213
1º sem. ENGENHARIA DE SOFTWARE	214
3º sem. ENGENHARIA DE SOFTWARE	215
5º sem. ENGENHARIA DE SOFTWARE	216
1º sem. LETRAS - ESPANHOL	217

5º sem. LETRAS - ESPANHOL	218
1º sem. LETRAS - INGLÊS	219
3º sem. LETRAS - INGLÊS	220
5º sem. LETRAS - INGLÊS	221
1º sem. LETRAS - PORTUGUÊS	222
3º sem. LETRAS - PORTUGUÊS	223
5º sem. LETRAS - PORTUGUÊS	224
1º sem. MATEMÁTICA	225
5º sem. MATEMÁTICA	226
1º sem. MEDICINA	227
3º sem. MEDICINA	229
5º sem. MEDICINA	232
7º sem. MEDICINA	235
9º sem. MEDICINA	238
1º sem. PSICOLOGIA	241
3º sem. PSICOLOGIA	242
5º sem. PSICOLOGIA	243
7º sem. PSICOLOGIA	244
9º sem. PSICOLOGIA	245
1º sem. SISTEMAS DE INFORMAÇÃO	246
3º sem. SISTEMAS DE INFORMAÇÃO	247
5º sem. SISTEMAS DE INFORMAÇÃO	248
7º sem. SISTEMAS DE INFORMAÇÃO	249

3. Avaliação dos estudantes

1º sem. ADMINISTRAÇÃO "A" - NOTURNO	251
3º sem. ADMINISTRAÇÃO "A" - NOTURNO	252
5º sem. ADMINISTRAÇÃO "A" - NOTURNO	253
7º sem. ADMINISTRAÇÃO "A" - NOTURNO	254
5º sem. ADMINISTRAÇÃO "B" - NOTURNO	255
7º sem. ADMINISTRAÇÃO "B" - NOTURNO	256
1º sem. ADMINISTRAÇÃO - DIURNO	257
3º sem. ADMINISTRAÇÃO - DIURNO	258
5º sem. ADMINISTRAÇÃO - DIURNO	259
7º sem. ADMINISTRAÇÃO - DIURNO	260
1º sem. CIÊNCIA DA COMPUTAÇÃO	261
1º sem. COMUNICAÇÃO SOCIAL	262
3º sem. COMUNICAÇÃO SOCIAL	263
5º sem. COMUNICAÇÃO SOCIAL	264
7º sem. COMUNICAÇÃO SOCIAL	265
1º sem. CIÊNCIAS CONTÁBEIS	266
3º sem. CIÊNCIAS CONTÁBEIS	267
5º sem. CIÊNCIAS CONTÁBEIS	268
7º sem. CIÊNCIAS CONTÁBEIS	269

7º sem. CIÊNCIAS ECONÔMICAS	270
5º sem. ENGENHARIA CIVIL DIURNO	271
7º sem. ENGENHARIA CIVIL DIURNO	272
9º sem. ENGENHARIA CIVIL DIURNO	273
1º sem. ENGENHARIA CIVIL NOTURNO	274
3º sem. ENGENHARIA CIVIL NOTURNO	275
5º sem. ENGENHARIA CIVIL NOTURNO	276
7º sem. ENGENHARIA CIVIL NOTURNO	277
9º sem. ENGENHARIA CIVIL NOTURNO	278
1º sem. ENFERMAGEM	279
3º sem. ENFERMAGEM	280
1º sem. ENGENHARIA DE PRODUÇÃO NOTURNO	281
3º sem. ENGENHARIA DE PRODUÇÃO NOTURNO	282
5º sem. ENGENHARIA DE PRODUÇÃO NOTURNO	283
7º sem. ENGENHARIA DE PRODUÇÃO NOTURNO	284
9º sem. ENGENHARIA DE PRODUÇÃO NOTURNO	285
1º sem. ENGENHARIA DE SOFTWARE	286
3º sem. ENGENHARIA DE SOFTWARE	287
5º sem. ENGENHARIA DE SOFTWARE	288
1º sem. LETRAS - ESPANHOL	289
5º sem. LETRAS - ESPANHOL	290
1º sem. LETRAS - INGLÊS	291
3º sem. LETRAS - INGLÊS	292
5º sem. LETRAS - INGLÊS	293
1º sem. LETRAS - PORTUGUÊS	294
3º sem. LETRAS - PORTUGUÊS	295
5º sem. LETRAS - PORTUGUÊS	296
1º sem. MATEMÁTICA	297
5º sem. MATEMÁTICA	298
1º sem. MEDICINA	299
3º sem. MEDICINA	301
5º sem. MEDICINA	304
7º sem. MEDICINA	307
9º sem. MEDICINA	310
1º sem. PSICOLOGIA	312
3º sem. PSICOLOGIA	313
5º sem. PSICOLOGIA	314
7º sem. PSICOLOGIA	315
9º sem. PSICOLOGIA	316
1º sem. SISTEMAS DE INFORMAÇÃO	317
3º sem. SISTEMAS DE INFORMAÇÃO	318
5º sem. SISTEMAS DE INFORMAÇÃO	319
7º sem. SISTEMAS DE INFORMAÇÃO	320

4. Avaliação da instituição

Departamento de Administração	322
Departamento de Ciências Contábeis	324
Departamento de Ciências Econômicas	326
Departamento de Computação	328
Departamento de Comunicação Social	330
Departamento de Enfermagem	332
Departamento de Engenharia Civil	334
Departamento de Engenharia de Produção	336
Departamento de Letras	338
Departamento de Matemática	340
Departamento de Medicina	342
Departamento de Psicologia	344

1. Avaliação do Docente

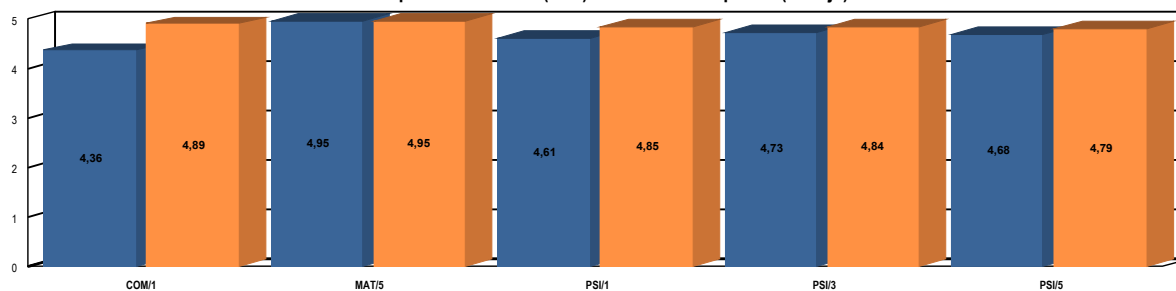
Avaliação do Docente

ADRIANA APARECIDA SILVESTRE GERA

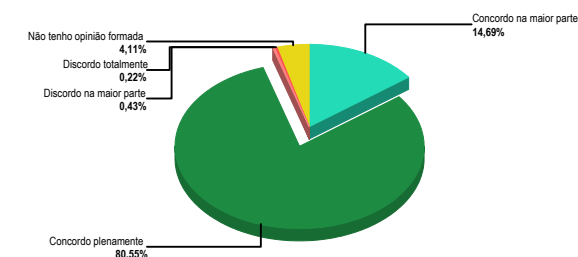
	COM/1		MAT/5		PSI/1		PSI/3		PSI/5		TOTAL	
	Média	DP	Média	DP	Média	DP	Média	DP	Média	DP	Média	DP
1. Explica os critérios de avaliação que serão utilizados durante o curso	4,40	0,92	5,00	0,00	4,77	0,42	4,62	0,57	4,78	0,48	4,69	0,58
2. Procura relacionar teoria e prática quando da abordagem dos conteúdos do programa	4,23	0,99	5,00	0,00	4,48	0,61	4,62	0,61	4,72	0,67	4,55	0,70
3. Indica material de estudo	4,27	0,89	4,92	0,28	4,44	0,91	4,80	0,54	4,59	0,66	4,56	0,78
4. Trata o estudante com educação	4,60	0,92	5,00	0,00	4,98	0,14	4,96	0,21	4,88	0,42	4,90	0,44
5. É pontual no horário de entrada e saída das aulas	4,57	0,92	4,83	0,38	4,73	0,70	4,89	0,31	4,56	0,94	4,72	0,72
6. Cria interesse pelo conteúdo da disciplina	4,13	1,06	4,83	0,38	4,42	0,89	4,49	0,75	4,25	1,12	4,38	0,93
7. Estimula o debate sobre conteúdos ministrados durante o curso	3,97	1,02	5,00	0,00	4,29	0,94	4,73	0,57	4,78	0,48	4,49	0,83
8. É claro(a) e objetivo(a) em suas exposições	4,47	0,96	5,00	0,00	4,63	0,73	4,62	0,71	4,72	0,80	4,64	0,77
9. Esclarece dúvidas sobre os conteúdos	4,57	0,92	5,00	0,00	4,73	0,67	4,80	0,54	4,81	0,53	4,75	0,65
TOTAL	4,36	0,98	4,95	0,21	4,61	0,74	4,73	0,58	4,68	0,73	4,63	0,74

	COM/1	MAT/5	PSI/1	PSI/3	PSI/5	TOTAL
Número de respostas	30	12	48	45	32	167

Desempenho individual (azul) X maior desempenho (laranja)



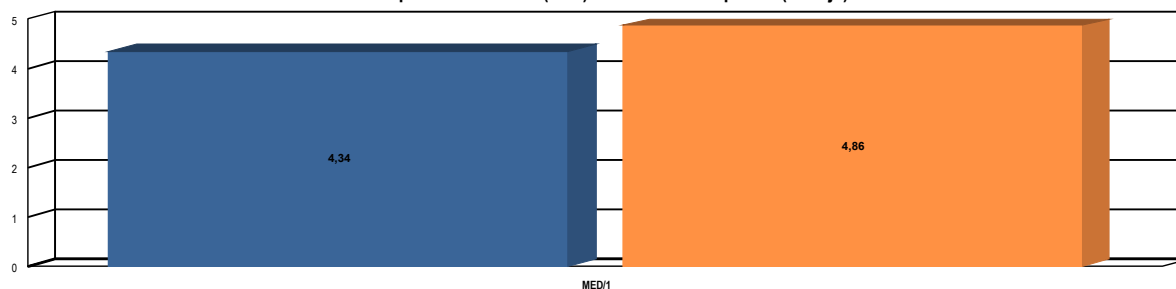
Distribuição das respostas por alternativa



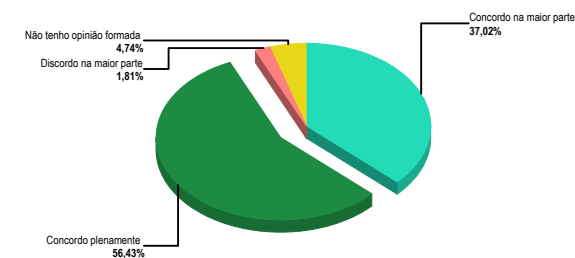
Avaliação do Docente

	MED/1		TOTAL	
	Média	DP	Média	DP
1. Explica os critérios de avaliação que serão utilizados durante o curso	4,32	0,72	4,32	0,72
2. Procura relacionar teoria e prática quando da abordagem dos conteúdos do programa	4,41	0,60	4,41	0,60
3. Indica material de estudo	4,12	0,76	4,12	0,76
4. Trata o estudante com educação	4,53	0,81	4,53	0,81
5. É pontual no horário de entrada e saída das aulas	3,97	0,96	3,97	0,96
6. Cria interesse pelo conteúdo da disciplina	4,41	0,60	4,41	0,60
7. Estimula o debate sobre conteúdos ministrados durante o curso	4,62	0,69	4,62	0,69
8. É claro(a) e objetivo(a) em suas exposições	4,21	0,83	4,21	0,83
9. Esclarece dúvidas sobre os conteúdos	4,50	0,70	4,50	0,70
TOTAL	4,34	0,77	4,34	0,77
	MED/1	TOTAL		
Número de respostas	32	32		

Desempenho individual (azul) X maior desempenho (laranja)



Distribuição das respostas por alternativa



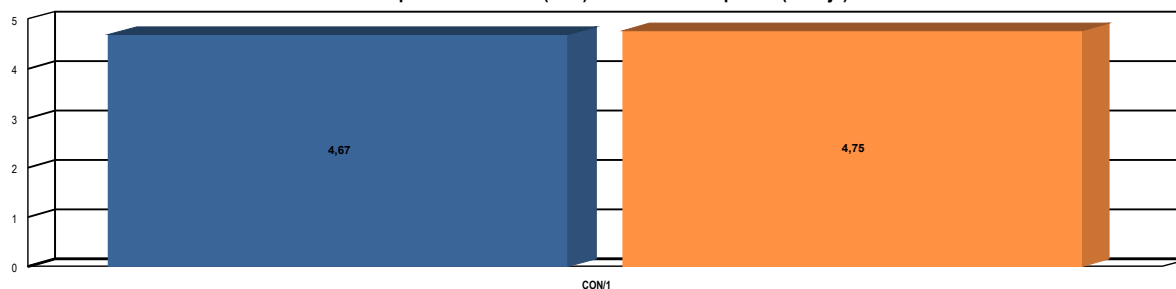
Avaliação do Docente

ALBA VALÉRIA PENTEADO ORSOLINI

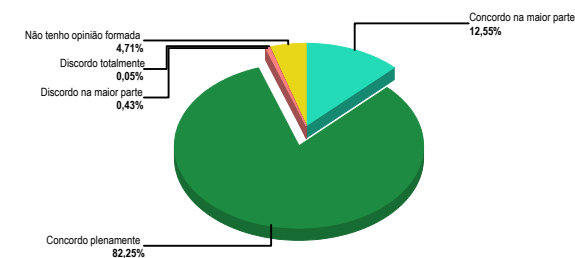
	CON/1		TOTAL	
	Média	DP	Média	DP
1. Explica os critérios de avaliação que serão utilizados durante o curso	4,59	0,65	4,59	0,65
2. Procura relacionar teoria e prática quando da abordagem dos conteúdos do programa	4,57	0,75	4,57	0,75
3. Indica material de estudo	4,34	0,88	4,34	0,88
4. Trata o estudante com educação	4,95	0,30	4,95	0,30
5. É pontual no horário de entrada e saída das aulas	4,86	0,46	4,86	0,46
6. Cria interesse pelo conteúdo da disciplina	4,59	0,72	4,59	0,72
7. Estimula o debate sobre conteúdos ministrados durante o curso	4,57	0,84	4,57	0,84
8. É claro(a) e objetivo(a) em suas exposições	4,73	0,58	4,73	0,58
9. Esclarece dúvidas sobre os conteúdos	4,80	0,50	4,80	0,50
TOTAL	4,67	0,68	4,67	0,68

	CON/1	TOTAL
Número de respostas	44	44

Desempenho individual (azul) X maior desempenho (laranja)



Distribuição das respostas por alternativa

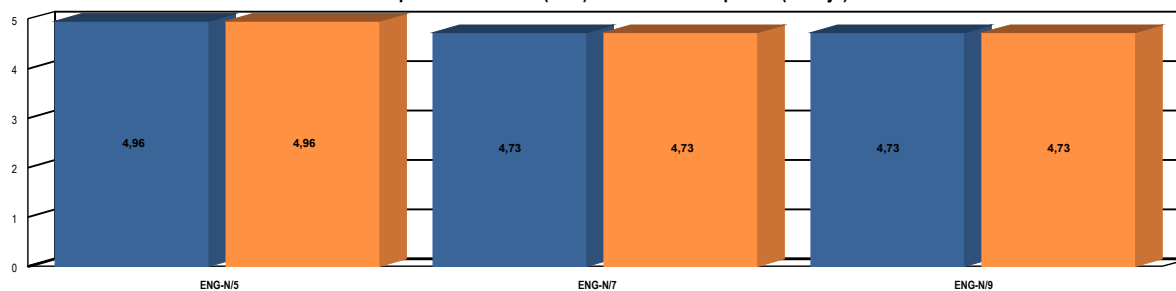


Avaliação do Docente

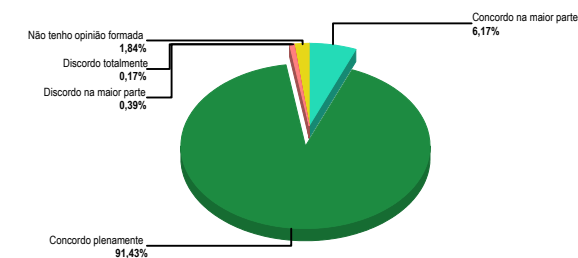
ALETÉIA CORDERO LEAL OLIVEIRA

	ENG-N/5		ENG-N/7		ENG-N/9		TOTAL	
	Média	DP	Média	DP	Média	DP	Média	DP
1. Explica os critérios de avaliação que serão utilizados durante o curso	4,96	0,19	4,75	0,89	4,77	0,57	4,83	0,58
2. Procura relacionar teoria e prática quando da abordagem dos conteúdos do programa	4,92	0,27	4,70	0,90	4,77	0,57	4,80	0,59
3. Indica material de estudo	4,96	0,19	4,65	0,80	4,67	0,71	4,76	0,63
4. Trata o estudante com educação	5,00	0,00	4,75	0,89	4,74	0,75	4,83	0,66
5. É pontual no horário de entrada e saída das aulas	4,96	0,19	4,80	0,51	4,67	0,67	4,80	0,54
6. Cria interesse pelo conteúdo da disciplina	4,96	0,19	4,65	1,07	4,67	0,77	4,76	0,74
7. Estimula o debate sobre conteúdos ministrados durante o curso	4,96	0,19	4,70	0,96	4,74	0,65	4,81	0,64
8. É claro(a) e objetivo(a) em suas exposições	4,96	0,19	4,80	0,68	4,74	0,65	4,83	0,56
9. Esclarece dúvidas sobre os conteúdos	4,96	0,19	4,80	0,51	4,74	0,65	4,83	0,52
TOTAL	4,96	0,19	4,73	0,82	4,73	0,67	4,81	0,61
Número de respostas	26		20		43		89	

Desempenho individual (azul) X maior desempenho (laranja)



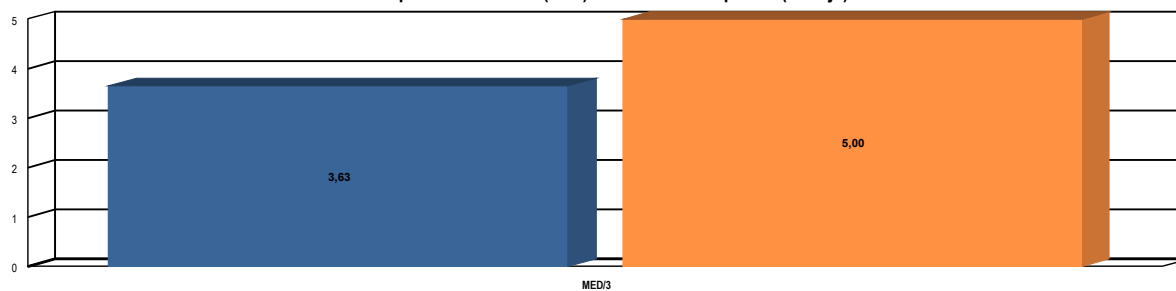
Distribuição das respostas por alternativa



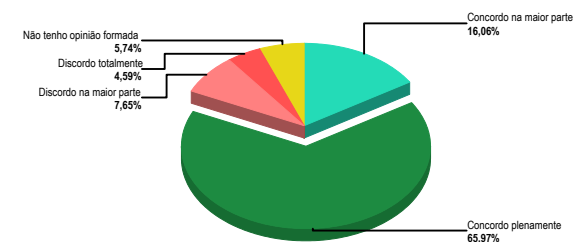
Avaliação do Docente

ALEXAN ICIBACI	MED/3		TOTAL	
	Média	DP	Média	DP
1. Explica os critérios de avaliação que serão utilizados durante o curso	3,19	1,55	3,19	1,55
2. Procura relacionar teoria e prática quando da abordagem dos conteúdos do programa	3,44	1,58	3,44	1,58
3. Indica material de estudo	3,81	1,47	3,81	1,47
4. Trata o estudante com educação	4,31	1,45	4,31	1,45
5. É pontual no horário de entrada e saída das aulas	4,06	1,64	4,06	1,64
6. Cria interesse pelo conteúdo da disciplina	3,06	1,68	3,06	1,68
7. Estimula o debate sobre conteúdos ministrados durante o curso	3,69	1,26	3,69	1,26
8. É claro(a) e objetivo(a) em suas exposições	3,25	1,64	3,25	1,64
9. Esclarece dúvidas sobre os conteúdos	3,88	1,36	3,88	1,36
TOTAL	3,63	1,57	3,63	1,57
	MED/3	TOTAL		
Número de respostas	9	9		

Desempenho individual (azul) X maior desempenho (laranja)



Distribuição das respostas por alternativa



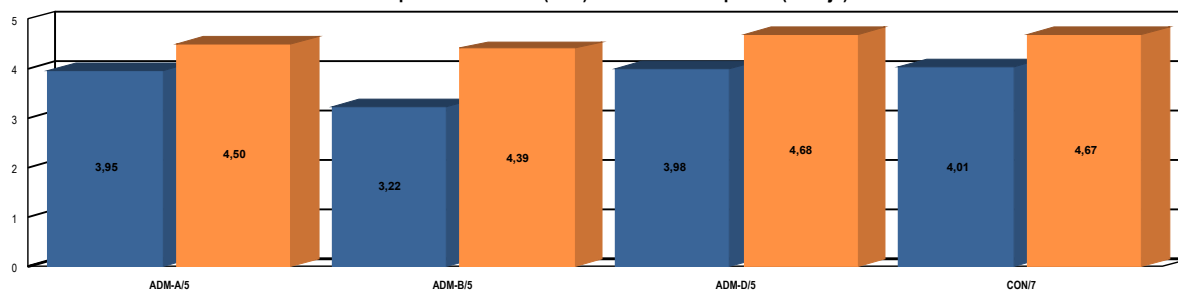
Avaliação do Docente

ALMIR MANTOVANI

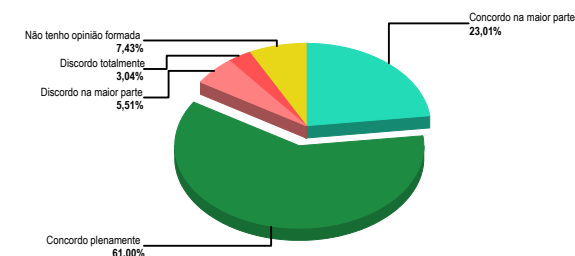
	ADM-A/5		ADM-B/5		ADM-D/5		CON/7		TOTAL	
	Média	DP	Média	DP	Média	DP	Média	DP	Média	DP
1. Explica os critérios de avaliação que serão utilizados durante o curso	4,31	1,13	3,81	1,29	4,58	0,75	4,45	0,99	4,28	1,11
2. Procura relacionar teoria e prática quando da abordagem dos conteúdos do programa	4,17	1,15	3,31	1,31	3,95	1,32	4,26	1,16	3,98	1,27
3. Indica material de estudo	4,36	1,06	3,69	1,31	4,37	0,93	3,76	1,46	3,98	1,30
4. Trata o estudante com educação	3,14	1,50	2,34	1,36	3,47	1,58	3,66	1,44	3,20	1,54
5. É pontual no horário de entrada e saída das aulas	4,11	1,29	4,47	0,94	4,42	0,88	4,66	0,87	4,44	1,03
6. Cria interesse pelo conteúdo da disciplina	4,08	1,24	2,94	1,48	3,58	1,57	3,55	1,54	3,55	1,51
7. Estimula o debate sobre conteúdos ministrados durante o curso	3,83	1,39	2,69	1,41	3,68	1,63	3,68	1,49	3,50	1,53
8. É claro(a) e objetivo(a) em suas exposições	4,00	1,16	3,16	1,53	3,89	1,53	4,11	1,21	3,83	1,37
9. Esclarece dúvidas sobre os conteúdos	3,58	1,48	2,59	1,30	3,84	1,50	4,00	1,26	3,55	1,47
TOTAL	3,95	1,32	3,22	1,48	3,98	1,39	4,01	1,34	3,81	1,41

	ADM-A/5	ADM-B/5	ADM-D/5	CON/7	TOTAL
Número de respostas	36	32	19	38	125

Desempenho individual (azul) X maior desempenho (laranja)



Distribuição das respostas por alternativa



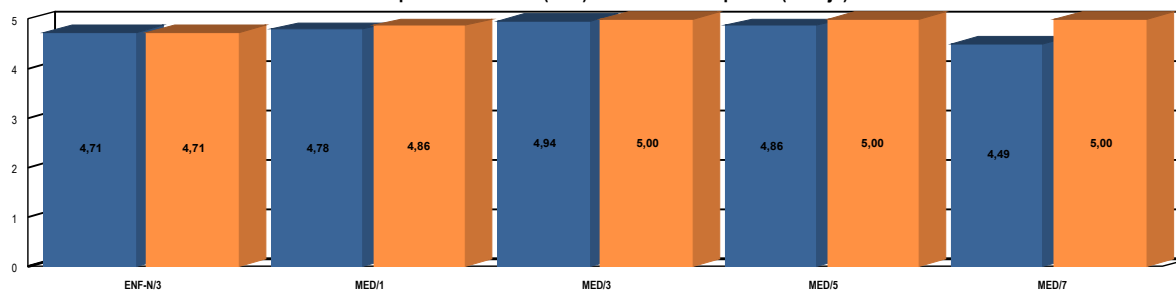
Avaliação do Docente

ANA CAROLINA GARCIA BRAZ

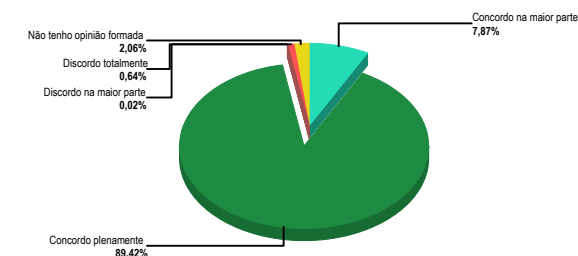
	ENF-N/3		MED/1		MED/3		MED/5		MED/7		TOTAL	
	Média	DP	Média	DP	Média	DP	Média	DP	Média	DP	Média	DP
1. Explica os critérios de avaliação que serão utilizados durante o curso	4,68	0,54	4,73	0,45	5,00	0,00	5,00	0,00	4,64	1,15	4,79	0,73
2. Procura relacionar teoria e prática quando da abordagem dos conteúdos do programa	4,68	0,54	4,73	0,62	4,88	0,33	4,86	0,35	4,55	1,16	4,71	0,78
3. Indica material de estudo	4,68	0,60	4,64	0,64	5,00	0,00	4,86	0,35	4,36	1,23	4,66	0,83
4. Trata o estudante com educação	4,71	0,53	4,82	0,58	5,00	0,00	5,00	0,00	4,64	1,15	4,81	0,74
5. É pontual no horário de entrada e saída das aulas	4,79	0,49	4,82	0,58	5,00	0,00	4,71	0,45	4,64	1,15	4,77	0,76
6. Cria interesse pelo conteúdo da disciplina	4,64	0,72	4,82	0,58	4,88	0,33	4,71	0,45	4,45	1,16	4,67	0,81
7. Estimula o debate sobre conteúdos ministrados durante o curso	4,75	0,51	4,82	0,58	4,88	0,33	4,86	0,35	4,36	1,23	4,68	0,82
8. É claro(a) e objetivo(a) em suas exposições	4,71	0,53	4,82	0,58	5,00	0,00	4,86	0,35	4,36	1,23	4,69	0,82
9. Esclarece dúvidas sobre os conteúdos	4,79	0,49	4,82	0,58	4,88	0,33	4,86	0,35	4,45	1,23	4,71	0,82
TOTAL	4,71	0,55	4,78	0,58	4,94	0,23	4,86	0,35	4,49	1,19	4,72	0,79

	ENF-N/3	MED/1	MED/3	MED/5	MED/7	TOTAL
Número de respostas	28	11	8	7	11	65

Desempenho individual (azul) X maior desempenho (laranja)



Distribuição das respostas por alternativa

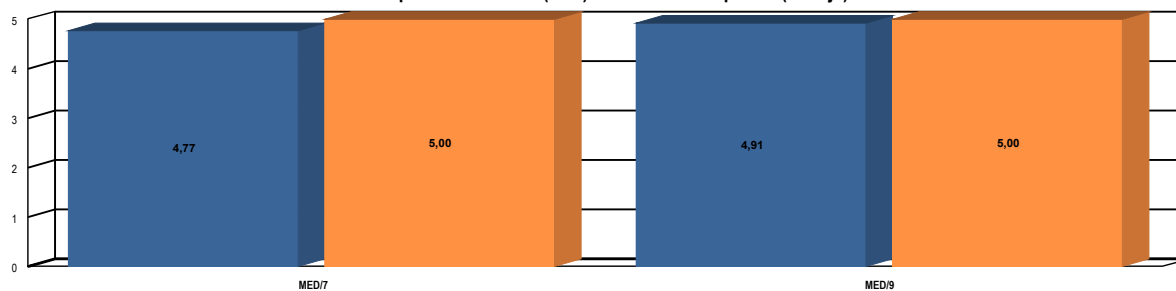


Avaliação do Docente

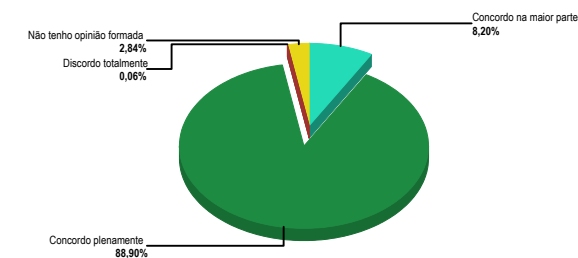
ANA CAROLINA ZANIN SACOMAN KURIHARA

	MED/7		MED/9		TOTAL	
	Média	DP	Média	DP	Média	DP
1. Explica os critérios de avaliação que serão utilizados durante o curso	4,73	0,51	4,82	0,39	4,75	0,49
2. Procura relacionar teoria e prática quando da abordagem dos conteúdos do programa	4,87	0,43	4,82	0,39	4,86	0,42
3. Indica material de estudo	4,77	0,56	4,82	0,39	4,78	0,53
4. Trata o estudante com educação	4,90	0,40	5,00	0,00	4,92	0,36
5. É pontual no horário de entrada e saída das aulas	4,80	0,48	5,00	0,00	4,84	0,44
6. Cria interesse pelo conteúdo da disciplina	4,73	0,63	4,82	0,39	4,75	0,59
7. Estimula o debate sobre conteúdos ministrados durante o curso	4,73	0,57	4,91	0,29	4,77	0,54
8. É claro(a) e objetivo(a) em suas exposições	4,70	0,86	5,00	0,00	4,75	0,79
9. Esclarece dúvidas sobre os conteúdos	4,73	0,57	5,00	0,00	4,78	0,53
TOTAL	4,77	0,57	4,91	0,29	4,80	0,54
	MED/7		MED/9		TOTAL	
Número de respostas	29		11		40	

Desempenho individual (azul) X maior desempenho (laranja)



Distribuição das respostas por alternativa



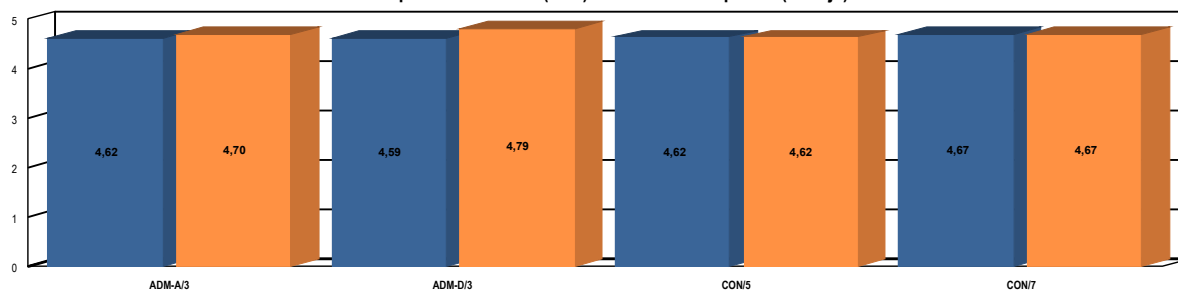
Avaliação do Docente

ANA CRISTINA GHEDINI CARVALHO

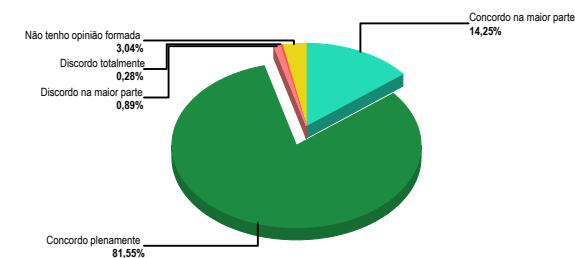
	ADM-A/3		ADM-D/3		CON/5		CON/7		TOTAL	
	Média	DP	Média	DP	Média	DP	Média	DP	Média	DP
1. Explica os critérios de avaliação que serão utilizados durante o curso	4,75	0,53	4,59	0,81	4,68	0,66	4,76	0,58	4,70	0,64
2. Procura relacionar teoria e prática quando da abordagem dos conteúdos do programa	4,68	0,56	4,66	0,66	4,60	0,79	4,73	0,63	4,67	0,67
3. Indica material de estudo	4,48	0,69	4,45	1,17	4,60	0,87	4,49	0,99	4,51	0,92
4. Trata o estudante com educação	4,70	0,69	4,69	0,92	4,81	0,49	4,83	0,54	4,77	0,65
5. É pontual no horário de entrada e saída das aulas	4,59	0,65	4,72	0,64	4,70	0,74	4,71	0,64	4,68	0,67
6. Cria interesse pelo conteúdo da disciplina	4,55	0,69	4,28	1,14	4,55	0,82	4,54	0,94	4,50	0,89
7. Estimula o debate sobre conteúdos ministrados durante o curso	4,57	0,75	4,66	0,66	4,47	1,05	4,59	0,86	4,56	0,86
8. É claro(a) e objetivo(a) em suas exposições	4,59	0,65	4,55	0,82	4,55	0,85	4,71	0,81	4,61	0,78
9. Esclarece dúvidas sobre os conteúdos	4,64	0,68	4,72	0,69	4,66	0,83	4,66	0,93	4,66	0,80
TOTAL	4,62	0,66	4,59	0,86	4,62	0,81	4,67	0,79	4,63	0,78

	ADM-A/3	ADM-D/3	CON/5	CON/7	TOTAL
Número de respostas	44	29	47	41	161

Desempenho individual (azul) X maior desempenho (laranja)



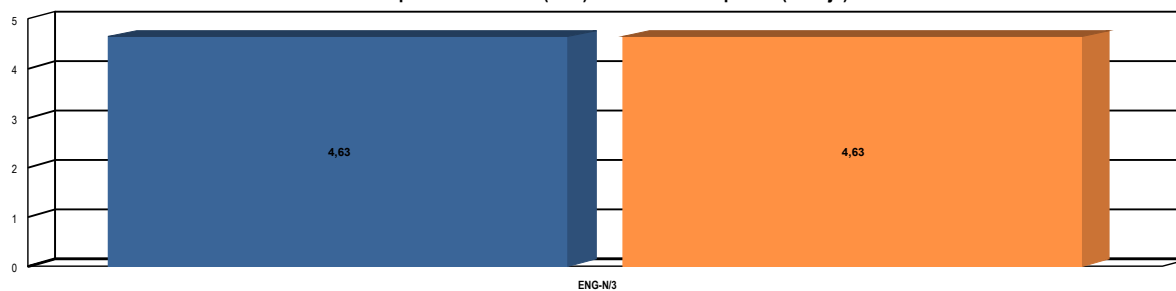
Distribuição das respostas por alternativa



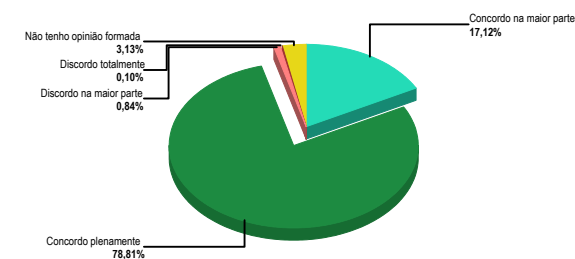
Avaliação do Docente

ANA LÚCIA BASSI	ENG-N/3		TOTAL	
	Média	DP	Média	DP
1. Explica os critérios de avaliação que serão utilizados durante o curso	4,74	0,44	4,74	0,44
2. Procura relacionar teoria e prática quando da abordagem dos conteúdos do programa	4,61	0,64	4,61	0,64
3. Indica material de estudo	4,57	0,65	4,57	0,65
4. Trata o estudante com educação	4,83	0,48	4,83	0,48
5. É pontual no horário de entrada e saída das aulas	4,65	0,92	4,65	0,92
6. Cria interesse pelo conteúdo da disciplina	4,57	0,71	4,57	0,71
7. Estimula o debate sobre conteúdos ministrados durante o curso	4,52	0,78	4,52	0,78
8. É claro(a) e objetivo(a) em suas exposições	4,57	0,83	4,57	0,83
9. Esclarece dúvidas sobre os conteúdos	4,61	0,77	4,61	0,77
TOTAL	4,63	0,71	4,63	0,71
	ENG-N/3	TOTAL		
Número de respostas	23	23		

Desempenho individual (azul) X maior desempenho (laranja)



Distribuição das respostas por alternativa

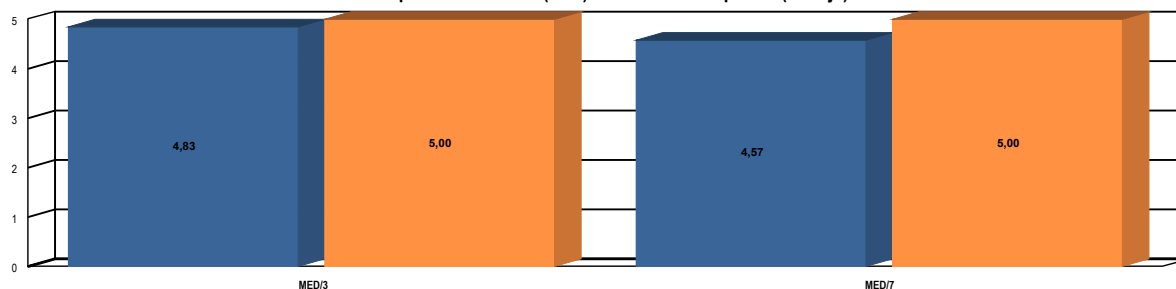


Avaliação do Docente

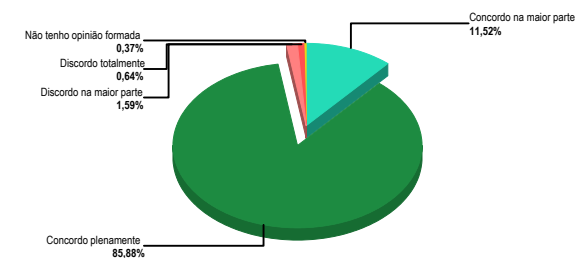
ANA LÚCIA DE CASTRO RODRIGUES

	MED/3		MED/7		TOTAL	
	Média	DP	Média	DP	Média	DP
1. Explica os critérios de avaliação que serão utilizados durante o curso	5,00	0,00	4,58	1,12	4,67	1,01
2. Procura relacionar teoria e prática quando da abordagem dos conteúdos do programa	5,00	0,00	4,83	0,37	4,87	0,34
3. Indica material de estudo	4,50	0,87	4,83	0,37	4,77	0,53
4. Trata o estudante com educação	5,00	0,00	4,50	1,12	4,60	1,02
5. É pontual no horário de entrada e saída das aulas	4,75	0,43	3,58	1,55	3,82	1,48
6. Cria interesse pelo conteúdo da disciplina	4,75	0,43	4,50	1,12	4,55	1,02
7. Estimula o debate sobre conteúdos ministrados durante o curso	5,00	0,00	4,67	0,85	4,73	0,77
8. É claro(a) e objetivo(a) em suas exposições	4,75	0,43	4,83	0,37	4,82	0,39
9. Esclarece dúvidas sobre os conteúdos	4,75	0,43	4,83	0,37	4,82	0,39
TOTAL	4,83	0,44	4,57	0,98	4,63	0,91
	MED/3		MED/7		TOTAL	
Número de respostas	4		12		16	

Desempenho individual (azul) X maior desempenho (laranja)



Distribuição das respostas por alternativa



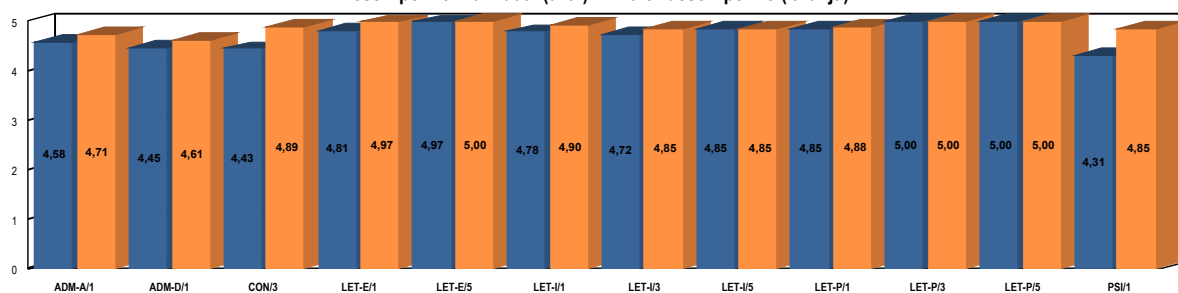
Avaliação do Docente

ANA LUCIA FURQUIM CAMPOS TOSCANO

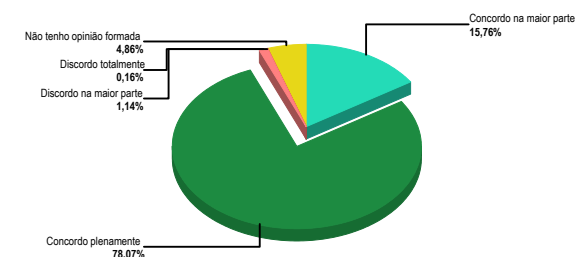
	ADM-A/1	ADM-D/1	CON/3	LET-E/1	LET-E/5	LET-I/1	LET-I/3	LET-I/5	LET-P/1	LET-P/3	LET-P/5	PSI/1	TOTAL
	Média DP	Média DP	Média DP	Média DP	Média DP	Média DP	Média DP	Média DP	Média DP	Média DP	Média DP	Média DP	Média DP
1. Explica os critérios de avaliação que serão utilizados durante o curso	4,56 0,72	4,35 0,87	4,34 0,96	5,00 0,00	5,00 0,00	4,79 0,41	4,86 0,64	4,93 0,26	5,00 0,00	5,00 0,00	5,00 0,00	4,75 0,48	4,68 0,66
2. Procura relacionar teoria e prática quando da abordagem dos conteúdos do programa	4,65 0,62	4,57 0,71	4,63 0,70	4,50 0,71	5,00 0,00	4,79 0,41	4,67 0,95	4,93 0,26	4,67 0,67	5,00 0,00	5,00 0,00	4,43 0,69	4,63 0,66
3. Indica material de estudo	4,56 0,72	4,65 0,70	4,25 0,94	4,75 0,44	5,00 0,00	4,64 0,61	4,67 0,65	4,86 0,52	4,89 0,32	5,00 0,00	5,00 0,00	4,36 0,93	4,56 0,78
4. Trata o estudante com educação	4,56 0,75	4,65 0,82	4,22 1,11	5,00 0,00	4,75 0,44	4,93 0,26	4,62 1,05	4,86 0,52	5,00 0,00	5,00 0,00	5,00 0,00	3,93 1,05	4,47 0,92
5. É pontual no horário de entrada e saída das aulas	4,85 0,41	4,61 0,71	4,66 0,74	4,88 0,33	5,00 0,00	4,71 0,59	4,67 0,65	4,86 0,52	5,00 0,00	5,00 0,00	5,00 0,00	4,86 0,40	4,80 0,52
6. Cria interesse pelo conteúdo da disciplina	4,40 1,01	4,13 0,95	4,47 0,87	4,75 0,44	5,00 0,00	4,79 0,41	4,57 0,73	4,71 0,59	4,67 0,67	5,00 0,00	5,00 0,00	3,55 1,10	4,28 1,00
7. Estimula o debate sobre conteúdos ministrados durante o curso	4,37 0,92	4,17 1,09	4,44 0,83	4,63 0,49	5,00 0,00	4,64 0,61	4,81 0,50	4,79 0,56	4,67 0,67	5,00 0,00	5,00 0,00	3,57 1,22	4,29 1,02
8. É claro(a) e objetivo(a) em suas exposições	4,63 0,74	4,43 0,77	4,31 1,05	4,88 0,33	5,00 0,00	4,79 0,56	4,67 0,72	4,79 0,56	4,78 0,63	5,00 0,00	5,00 0,00	4,66 0,52	4,64 0,70
9. Esclarece dúvidas sobre os conteúdos	4,62 0,68	4,52 0,72	4,56 0,75	4,88 0,33	5,00 0,00	4,93 0,26	4,95 0,21	4,93 0,26	5,00 0,00	5,00 0,00	5,00 0,00	4,70 0,55	4,73 0,57
TOTAL	4,58 0,76	4,45 0,84	4,43 0,90	4,81 0,43	4,97 0,16	4,78 0,49	4,72 0,72	4,85 0,47	4,85 0,47	5,00 0,00	5,00 0,00	4,31 0,95	4,57 0,80

	ADM-A/1	ADM-D/1	CON/3	LET-E/1	LET-E/5	LET-I/1	LET-I/3	LET-I/5	LET-P/1	LET-P/3	LET-P/5	PSI/1	TOTAL
Número de respostas	52	23	32	8	4	14	21	14	9	8	4	44	233

Desempenho individual (azul) X maior desempenho (laranja)



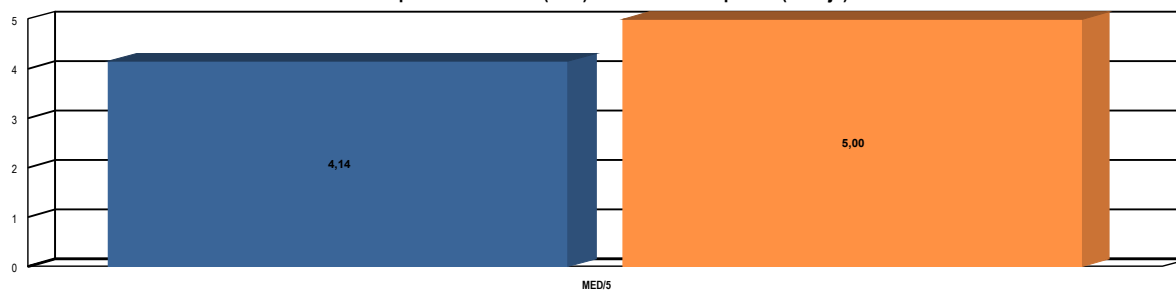
Distribuição das respostas por alternativa



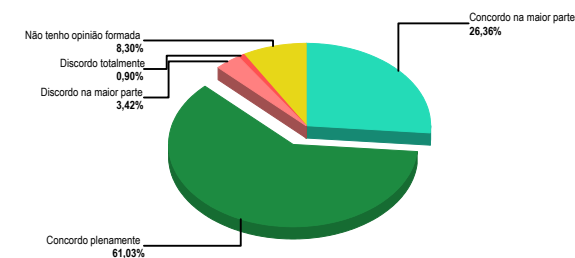
Avaliação do Docente

ANA PAULA FERREIRA CALIL	MED/5		TOTAL	
	Média	DP	Média	DP
1. Explica os critérios de avaliação que serão utilizados durante o curso	4,06	1,10	4,06	1,10
2. Procura relacionar teoria e prática quando da abordagem dos conteúdos do programa	4,06	0,98	4,06	0,98
3. Indica material de estudo	3,97	1,11	3,97	1,11
4. Trata o estudante com educação	4,73	0,57	4,73	0,57
5. É pontual no horário de entrada e saída das aulas	4,06	1,23	4,06	1,23
6. Cria interesse pelo conteúdo da disciplina	4,06	1,18	4,06	1,18
7. Estimula o debate sobre conteúdos ministrados durante o curso	4,00	1,23	4,00	1,23
8. É claro(a) e objetivo(a) em suas exposições	4,09	1,08	4,09	1,08
9. Esclarece dúvidas sobre os conteúdos	4,21	1,09	4,21	1,09
TOTAL	4,14	1,10	4,14	1,10
	MED/5	TOTAL		
Número de respostas	33	33		

Desempenho individual (azul) X maior desempenho (laranja)



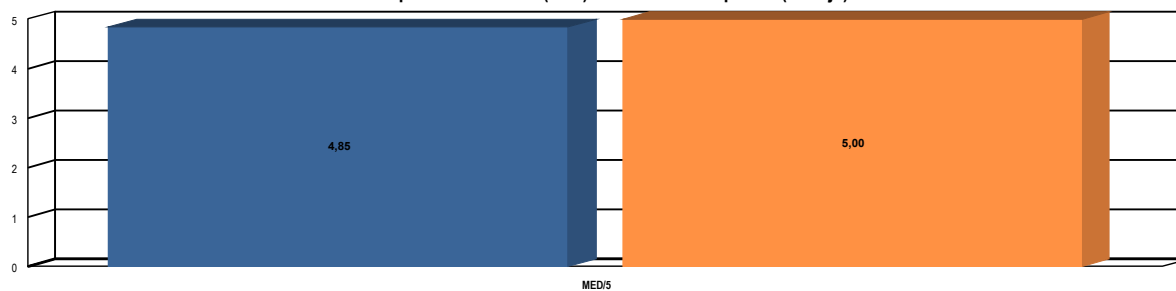
Distribuição das respostas por alternativa



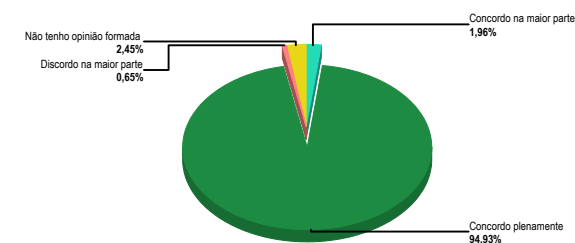
Avaliação do Docente

	MED/5		TOTAL	
	Média	DP	Média	DP
1. Explica os critérios de avaliação que serão utilizados durante o curso	4,71	0,80	4,71	0,80
2. Procura relacionar teoria e prática quando da abordagem dos conteúdos do programa	4,79	0,77	4,79	0,77
3. Indica material de estudo	4,86	0,35	4,86	0,35
4. Trata o estudante com educação	4,86	0,52	4,86	0,52
5. É pontual no horário de entrada e saída das aulas	5,00	0,00	5,00	0,00
6. Cria interesse pelo conteúdo da disciplina	4,86	0,52	4,86	0,52
7. Estimula o debate sobre conteúdos ministrados durante o curso	4,86	0,52	4,86	0,52
8. É claro(a) e objetivo(a) em suas exposições	4,86	0,52	4,86	0,52
9. Esclarece dúvidas sobre os conteúdos	4,86	0,52	4,86	0,52
TOTAL	4,85	0,55	4,85	0,55
	MED/5	TOTAL		
Número de respostas	14	14		

Desempenho individual (azul) X maior desempenho (laranja)



Distribuição das respostas por alternativa



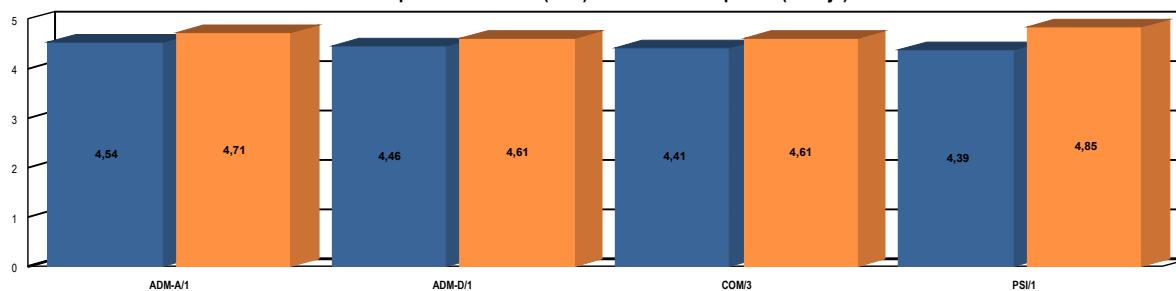
Avaliação do Docente

ANA TEREZA JACINTO TEIXEIRA

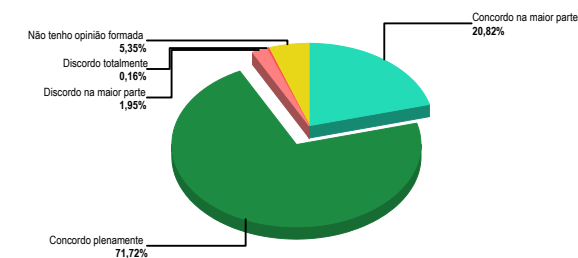
	ADM-A/1		ADM-D/1		COM/3		PSI/1		TOTAL	
	Média	DP	Média	DP	Média	DP	Média	DP	Média	DP
1. Explica os critérios de avaliação que serão utilizados durante o curso	4,44	0,88	4,14	1,10	4,55	0,66	4,36	0,77	4,39	0,85
2. Procura relacionar teoria e prática quando da abordagem dos conteúdos do programa	4,54	0,71	4,23	1,05	4,41	0,84	4,18	1,03	4,34	0,92
3. Indica material de estudo	4,50	0,79	4,45	0,84	4,45	0,84	4,00	1,15	4,29	0,99
4. Trata o estudante com educação	4,63	0,80	4,73	0,62	4,45	0,89	4,43	0,92	4,54	0,85
5. É pontual no horário de entrada e saída das aulas	4,80	0,49	4,68	0,63	4,64	0,64	4,82	0,44	4,77	0,52
6. Cria interesse pelo conteúdo da disciplina	4,48	0,79	4,45	0,84	4,27	1,01	4,16	1,00	4,32	0,93
7. Estimula o debate sobre conteúdos ministrados durante o curso	4,41	1,01	4,50	0,99	4,27	0,97	4,43	0,84	4,41	0,94
8. É claro(a) e objetivo(a) em suas exposições	4,52	0,90	4,41	0,99	4,32	0,88	4,57	0,72	4,49	0,85
9. Esclarece dúvidas sobre os conteúdos	4,52	0,81	4,59	0,65	4,36	0,77	4,57	0,75	4,52	0,77
TOTAL	4,54	0,82	4,46	0,89	4,41	0,85	4,39	0,90	4,45	0,87

	ADM-A/1	ADM-D/1	COM/3	PSI/1	TOTAL
Número de respostas	54	22	22	44	142

Desempenho individual (azul) X maior desempenho (laranja)



Distribuição das respostas por alternativa



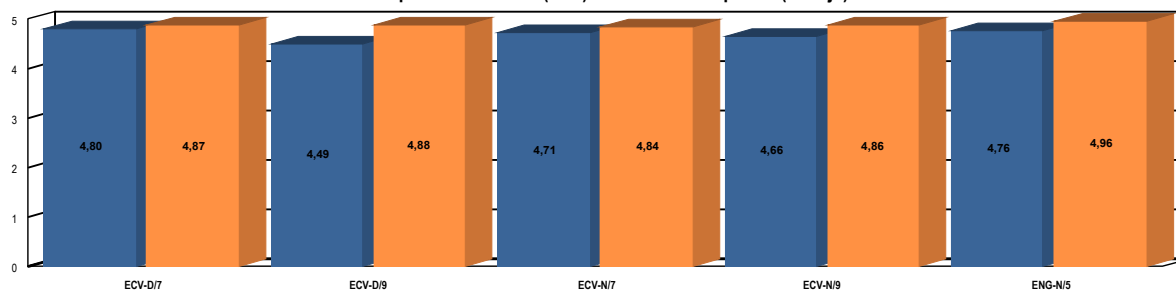
Avaliação do Docente

ANDERSON FABRICIO MENDES

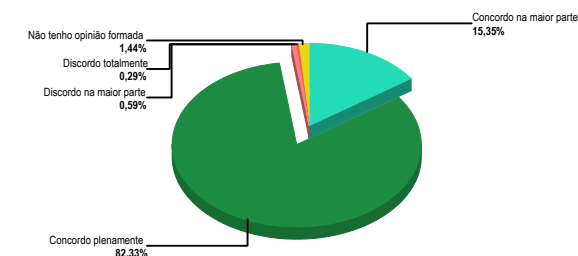
	ECV-D/7		ECV-D/9		ECV-N/7		ECV-N/9		ENG-N/5		TOTAL	
	Média	DP	Média	DP	Média	DP	Média	DP	Média	DP	Média	DP
1. Explica os critérios de avaliação que serão utilizados durante o curso	4,85	0,36	4,57	0,93	4,76	0,48	4,64	0,89	4,76	0,51	4,70	0,71
2. Procura relacionar teoria e prática quando da abordagem dos conteúdos do programa	4,88	0,32	4,57	0,93	4,78	0,42	4,72	0,60	4,60	0,57	4,71	0,60
3. Indica material de estudo	4,88	0,32	4,43	1,18	4,73	0,68	4,60	0,86	4,60	0,85	4,65	0,83
4. Trata o estudante com educação	4,73	0,66	4,39	1,14	4,62	0,88	4,57	0,84	4,80	0,40	4,61	0,83
5. É pontual no horário de entrada e saída das aulas	4,88	0,32	4,61	0,92	4,84	0,36	4,62	0,73	4,84	0,37	4,74	0,62
6. Cria interesse pelo conteúdo da disciplina	4,85	0,36	4,39	1,10	4,71	0,62	4,72	0,49	4,76	0,43	4,69	0,64
7. Estimula o debate sobre conteúdos ministrados durante o curso	4,50	1,01	4,22	1,29	4,56	0,78	4,58	0,74	4,64	0,56	4,52	0,87
8. É claro(a) e objetivo(a) em suas exposições	4,88	0,32	4,61	0,92	4,67	0,67	4,77	0,46	4,84	0,37	4,75	0,58
9. Esclarece dúvidas sobre os conteúdos	4,77	0,64	4,61	0,92	4,69	0,59	4,72	0,56	4,96	0,20	4,74	0,62
TOTAL	4,80	0,54	4,49	1,05	4,71	0,63	4,66	0,70	4,76	0,51	4,68	0,71

	ECV-D/7	ECV-D/9	ECV-N/7	ECV-N/9	ENG-N/5	TOTAL
Número de respostas	26	23	45	53	25	172

Desempenho individual (azul) X maior desempenho (laranja)



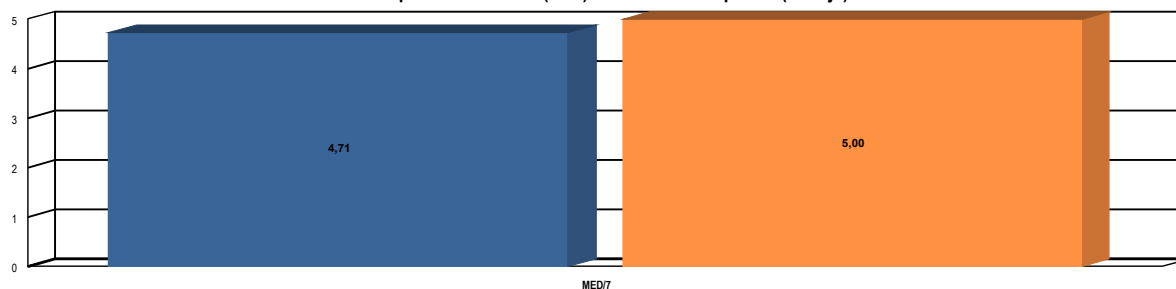
Distribuição das respostas por alternativa



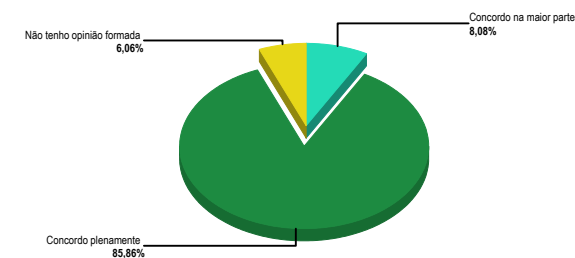
Avaliação do Docente

ANDERSON LUIS DO NASCIMENTO	MED/7		TOTAL	
	Média	DP	Média	DP
1. Explica os critérios de avaliação que serão utilizados durante o curso	4,00	0,93	4,00	0,93
2. Procura relacionar teoria e prática quando da abordagem dos conteúdos do programa	4,14	0,99	4,14	0,99
3. Indica material de estudo	4,43	0,50	4,43	0,50
4. Trata o estudante com educação	4,86	0,35	4,86	0,35
5. É pontual no horário de entrada e saída das aulas	5,00	0,00	5,00	0,00
6. Cria interesse pelo conteúdo da disciplina	5,00	0,00	5,00	0,00
7. Estimula o debate sobre conteúdos ministrados durante o curso	5,00	0,00	5,00	0,00
8. É claro(a) e objetivo(a) em suas exposições	5,00	0,00	5,00	0,00
9. Esclarece dúvidas sobre os conteúdos	5,00	0,00	5,00	0,00
TOTAL	4,71	0,63	4,71	0,63
	MED/7	TOTAL		
Número de respostas	3	3		

Desempenho individual (azul) X maior desempenho (laranja)



Distribuição das respostas por alternativa



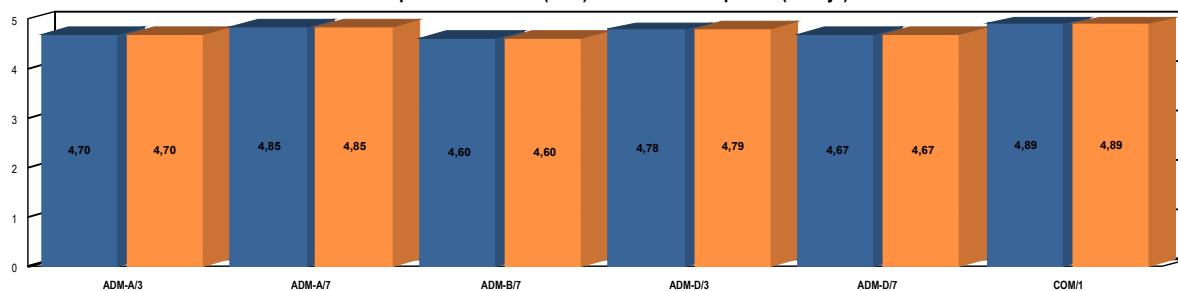
Avaliação do Docente

ANDRÉ LUIS CENTOFANTE ALVES

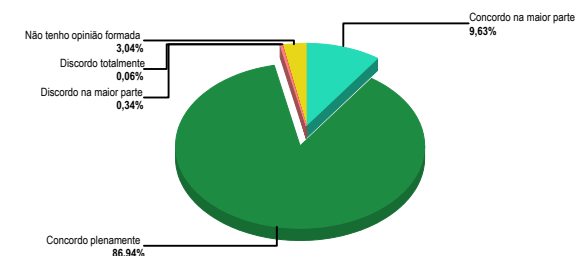
	ADM-A/3		ADM-A/7		ADM-B/7		ADM-D/3		ADM-D/7		COM/1		TOTAL	
	Média	DP	Média	DP	Média	DP	Média	DP	Média	DP	Média	DP	Média	DP
1. Explica os critérios de avaliação que serão utilizados durante o curso	4,78	0,55	4,89	0,32	4,59	0,96	4,76	0,63	4,71	0,46	4,93	0,25	4,79	0,59
2. Procura relacionar teoria e prática quando da abordagem dos conteúdos do programa	4,61	0,79	4,89	0,32	4,52	1,07	4,62	0,76	4,71	0,46	4,90	0,40	4,70	0,73
3. Indica material de estudo	4,65	0,63	4,81	0,48	4,44	0,88	4,83	0,53	4,71	0,46	4,80	0,48	4,70	0,62
4. Trata o estudante com educação	4,78	0,51	4,89	0,42	4,63	0,83	4,76	0,90	4,86	0,35	4,90	0,40	4,80	0,63
5. É pontual no horário de entrada e saída das aulas	4,70	0,62	4,85	0,45	4,59	0,74	4,76	0,63	4,71	0,46	4,87	0,43	4,75	0,59
6. Cria interesse pelo conteúdo da disciplina	4,72	0,58	4,81	0,39	4,70	0,71	4,76	0,50	4,43	0,50	4,90	0,40	4,76	0,54
7. Estimula o debate sobre conteúdos ministrados durante o curso	4,70	0,59	4,85	0,36	4,70	0,66	4,83	0,46	4,57	0,50	4,93	0,36	4,78	0,52
8. É claro(a) e objetivo(a) em suas exposições	4,63	0,64	4,81	0,48	4,56	0,83	4,83	0,59	4,57	0,50	4,90	0,40	4,73	0,62
9. Esclarece dúvidas sobre os conteúdos	4,70	0,62	4,81	0,48	4,70	0,60	4,86	0,57	4,71	0,46	4,90	0,40	4,78	0,55
TOTAL	4,70	0,62	4,85	0,41	4,60	0,82	4,78	0,63	4,67	0,47	4,89	0,39	4,75	0,60

	ADM-A/3	ADM-A/7	ADM-B/7	ADM-D/3	ADM-D/7	COM/1	TOTAL
Número de respostas	46	27	27	29	7	30	166

Desempenho individual (azul) X maior desempenho (laranja)



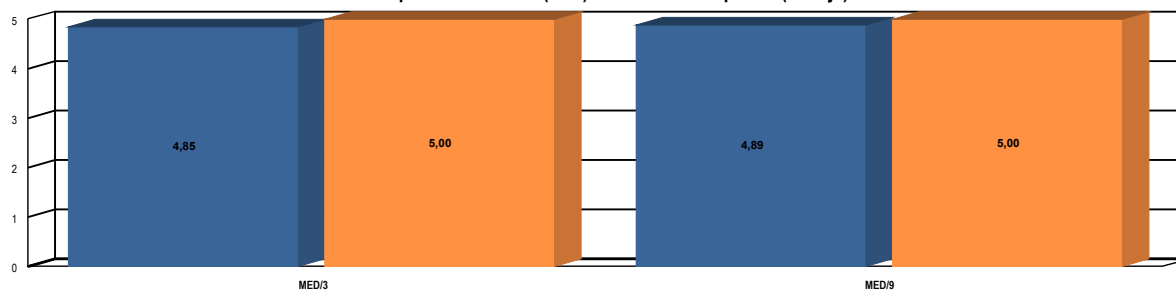
Distribuição das respostas por alternativa



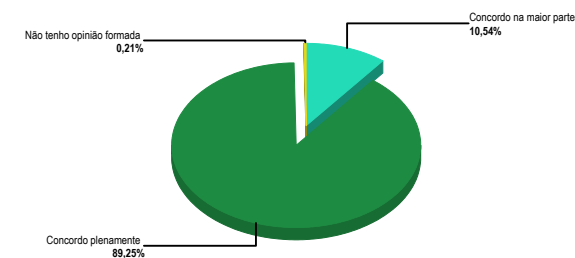
Avaliação do Docente

ANDREA CRISTINA JUNQUEIRA SOUZA	MED/3		MED/9		TOTAL	
	Média	DP	Média	DP	Média	DP
1. Explica os critérios de avaliação que serão utilizados durante o curso	4,85	0,36	4,75	0,43	4,81	0,39
2. Procura relacionar teoria e prática quando da abordagem dos conteúdos do programa	4,90	0,30	4,88	0,33	4,89	0,31
3. Indica material de estudo	4,70	0,56	4,88	0,33	4,77	0,49
4. Trata o estudante com educação	4,90	0,30	4,88	0,33	4,89	0,31
5. É pontual no horário de entrada e saída das aulas	4,80	0,40	5,00	0,00	4,88	0,33
6. Cria interesse pelo conteúdo da disciplina	4,85	0,36	5,00	0,00	4,91	0,29
7. Estimula o debate sobre conteúdos ministrados durante o curso	4,90	0,30	4,81	0,39	4,87	0,34
8. É claro(a) e objetivo(a) em suas exposições	4,85	0,36	4,88	0,33	4,86	0,35
9. Esclarece dúvidas sobre os conteúdos	4,90	0,30	4,94	0,24	4,91	0,28
TOTAL	4,85	0,37	4,89	0,31	4,87	0,35
	MED/3		MED/9		TOTAL	
Número de respostas	20		16		36	

Desempenho individual (azul) X maior desempenho (laranja)



Distribuição das respostas por alternativa

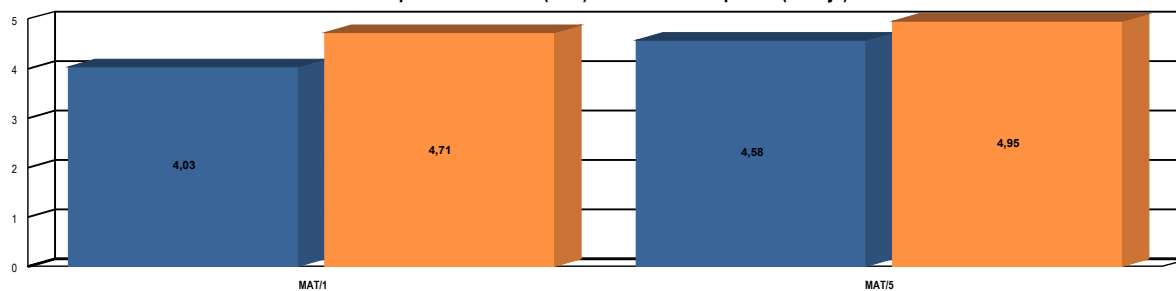


Avaliação do Docente

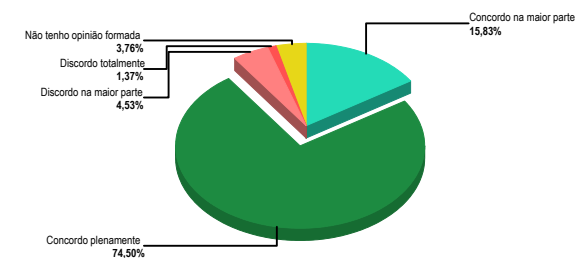
ANTONIO CARLOS DA SILVA FILHO

	MAT/1		MAT/5		TOTAL	
	Média	DP	Média	DP	Média	DP
1. Explica os critérios de avaliação que serão utilizados durante o curso	4,16	1,19	4,69	0,83	4,33	1,11
2. Procura relacionar teoria e prática quando da abordagem dos conteúdos do programa	3,89	1,49	4,77	0,81	4,18	1,37
3. Indica material de estudo	4,58	0,94	4,54	0,85	4,57	0,91
4. Trata o estudante com educação	4,05	1,44	4,77	0,42	4,29	1,25
5. É pontual no horário de entrada e saída das aulas	3,58	1,61	4,54	0,85	3,89	1,47
6. Cria interesse pelo conteúdo da disciplina	3,89	1,49	4,38	0,93	4,06	1,35
7. Estimula o debate sobre conteúdos ministrados durante o curso	4,05	1,28	4,38	1,09	4,16	1,23
8. É claro(a) e objetivo(a) em suas exposições	3,74	1,41	4,23	0,90	3,90	1,29
9. Esclarece dúvidas sobre os conteúdos	4,32	1,03	4,92	0,27	4,52	0,91
TOTAL	4,03	1,36	4,58	0,83	4,21	1,24
	MAT/1		MAT/5		TOTAL	
Número de respostas	19		13		32	

Desempenho individual (azul) X maior desempenho (laranja)



Distribuição das respostas por alternativa

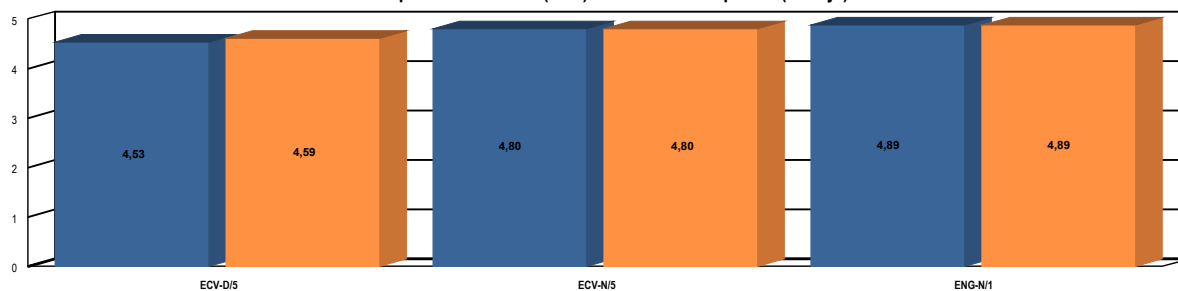


Avaliação do Docente

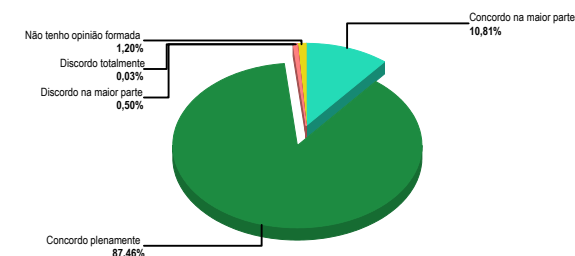
ANTONIO CARLOS TABELLINI BETARELLO

	ECV-D/5		ECV-N/5		ENG-N/1		TOTAL	
	Média	DP	Média	DP	Média	DP	Média	DP
1. Explica os critérios de avaliação que serão utilizados durante o curso	4,44	0,69	4,81	0,53	4,95	0,21	4,80	0,52
2. Procura relacionar teoria e prática quando da abordagem dos conteúdos do programa	4,33	1,06	4,85	0,35	4,90	0,29	4,80	0,52
3. Indica material de estudo	4,44	0,96	4,73	0,73	4,81	0,39	4,71	0,71
4. Trata o estudante com educação	4,56	0,69	4,88	0,33	5,00	0,00	4,87	0,38
5. É pontual no horário de entrada e saída das aulas	4,78	0,63	4,92	0,28	4,86	0,35	4,89	0,36
6. Cria interesse pelo conteúdo da disciplina	4,33	0,95	4,83	0,51	4,81	0,39	4,77	0,58
7. Estimula o debate sobre conteúdos ministrados durante o curso	4,78	0,42	4,69	0,71	4,86	0,47	4,74	0,64
8. É claro(a) e objetivo(a) em suas exposições	4,56	0,69	4,73	0,60	4,86	0,35	4,74	0,57
9. Esclarece dúvidas sobre os conteúdos	4,56	0,69	4,79	0,50	4,95	0,21	4,80	0,49
TOTAL	4,53	0,79	4,80	0,53	4,89	0,33	4,79	0,54
Número de respostas	9		48		21		78	

Desempenho individual (azul) X maior desempenho (laranja)



Distribuição das respostas por alternativa

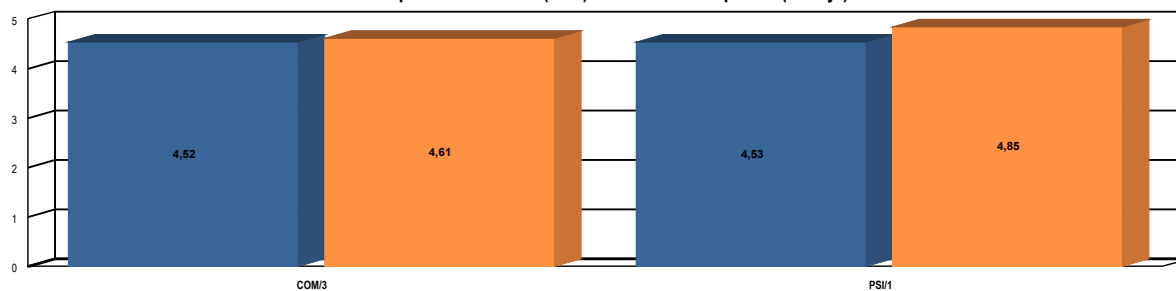


Avaliação do Docente

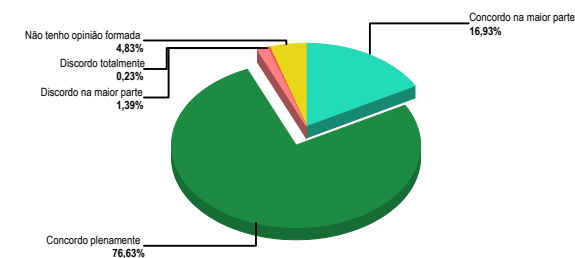
ANTONIO CEZÁR PERON

	COM/3		PSI/1		TOTAL	
	Média	DP	Média	DP	Média	DP
1. Explica os critérios de avaliação que serão utilizados durante o curso	4,61	0,49	4,06	1,08	4,21	0,99
2. Procura relacionar teoria e prática quando da abordagem dos conteúdos do programa	4,52	0,72	4,57	0,71	4,56	0,71
3. Indica material de estudo	4,43	0,83	4,28	1,05	4,32	0,99
4. Trata o estudante com educação	4,57	0,65	4,85	0,36	4,77	0,47
5. É pontual no horário de entrada e saída das aulas	4,52	0,72	4,85	0,50	4,76	0,59
6. Cria interesse pelo conteúdo da disciplina	4,52	0,88	4,70	0,71	4,65	0,77
7. Estimula o debate sobre conteúdos ministrados durante o curso	4,52	0,72	4,91	0,35	4,81	0,51
8. É claro(a) e objetivo(a) em suas exposições	4,57	0,77	3,96	1,24	4,13	1,16
9. Esclarece dúvidas sobre os conteúdos	4,43	0,71	4,57	0,82	4,54	0,79
TOTAL	4,52	0,73	4,53	0,88	4,53	0,84
	COM/3		PSI/1		TOTAL	
Número de respostas	23		47		70	

Desempenho individual (azul) X maior desempenho (laranja)



Distribuição das respostas por alternativa



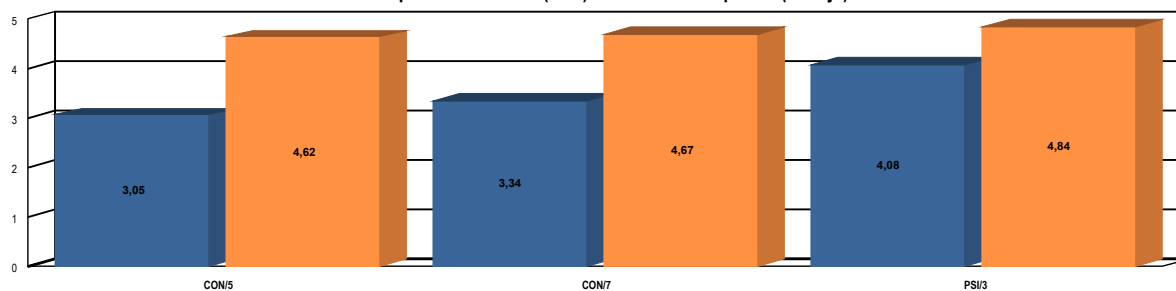
Avaliação do Docente

ARNALDO ANTONIO RUFINO BATISTA

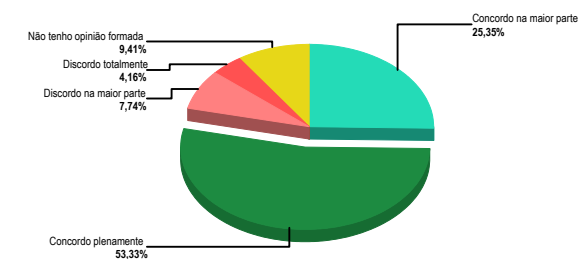
	CON/5		CON/7		PSI/3		TOTAL	
	Média	DP	Média	DP	Média	DP	Média	DP
1. Explica os critérios de avaliação que serão utilizados durante o curso	3,11	1,43	3,24	1,50	3,84	1,37	3,44	1,47
2. Procura relacionar teoria e prática quando da abordagem dos conteúdos do programa	2,58	1,39	3,15	1,53	3,62	1,34	3,18	1,48
3. Indica material de estudo	3,67	1,29	3,59	1,45	4,47	1,07	3,95	1,34
4. Trata o estudante com educação	3,25	1,36	3,78	1,36	4,62	0,68	3,96	1,27
5. É pontual no horário de entrada e saída das aulas	4,22	1,06	4,32	1,14	4,62	0,71	4,41	0,99
6. Cria interesse pelo conteúdo da disciplina	2,61	1,42	2,63	1,50	3,51	1,44	2,97	1,52
7. Estimula o debate sobre conteúdos ministrados durante o curso	2,56	1,35	3,29	1,47	3,84	1,30	3,31	1,46
8. É claro(a) e objetivo(a) em suas exposições	2,58	1,46	2,73	1,58	3,78	1,35	3,10	1,56
9. Esclarece dúvidas sobre os conteúdos	2,89	1,53	3,34	1,46	4,40	0,93	3,63	1,45
TOTAL	3,05	1,47	3,34	1,52	4,08	1,24	3,55	1,47

	CON/5	CON/7	PSI/3	TOTAL
Número de respostas	36	41	45	122

Desempenho individual (azul) X maior desempenho (laranja)



Distribuição das respostas por alternativa

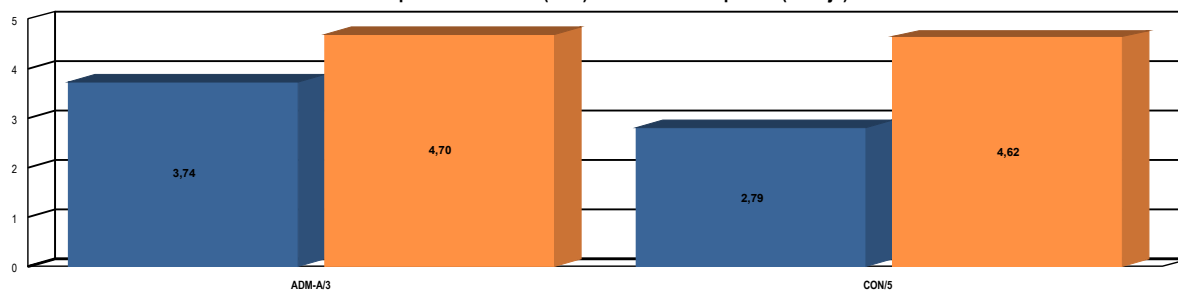


Avaliação do Docente

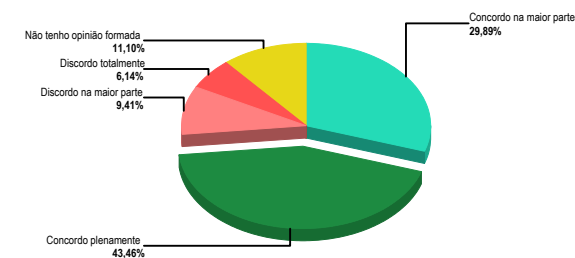
AUGUSTO APARECIDO MAZIER

	ADM-A/3		CON/5		TOTAL	
	Média	DP	Média	DP	Média	DP
1. Explica os critérios de avaliação que serão utilizados durante o curso	3,83	1,31	3,23	1,38	3,53	1,38
2. Procura relacionar teoria e prática quando da abordagem dos conteúdos do programa	3,72	1,27	2,44	1,40	3,07	1,48
3. Indica material de estudo	3,77	1,28	2,60	1,48	3,18	1,50
4. Trata o estudante com educação	3,51	1,41	3,02	1,41	3,26	1,43
5. É pontual no horário de entrada e saída das aulas	4,38	0,91	4,04	1,32	4,21	1,15
6. Cria interesse pelo conteúdo da disciplina	3,40	1,53	2,33	1,39	2,86	1,55
7. Estimula o debate sobre conteúdos ministrados durante o curso	3,87	1,30	2,44	1,43	3,15	1,54
8. É claro(a) e objetivo(a) em suas exposições	3,38	1,33	2,35	1,41	2,86	1,46
9. Esclarece dúvidas sobre os conteúdos	3,74	1,44	2,63	1,44	3,18	1,54
TOTAL	3,74	1,35	2,79	1,50	3,26	1,50
Número de respostas	47		48		95	

Desempenho individual (azul) X maior desempenho (laranja)



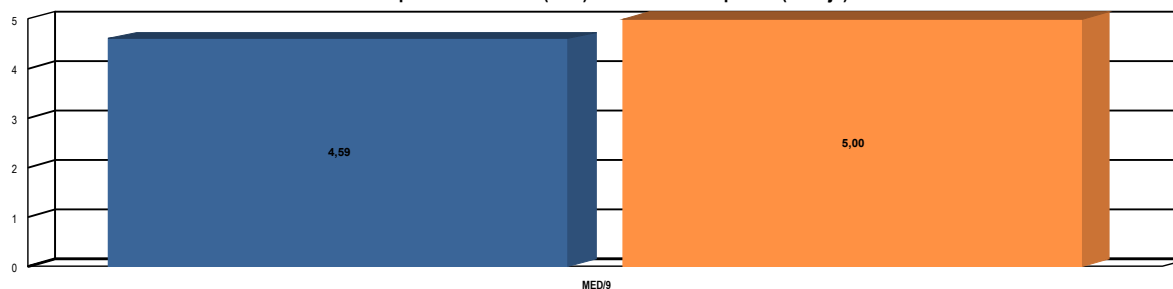
Distribuição das respostas por alternativa



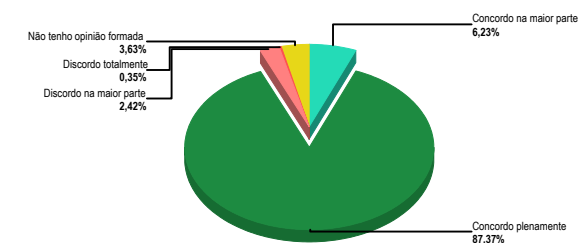
Avaliação do Docente

BARBARA R. A. MACKEVICIUS DO NASCIMENTO	MED/9		TOTAL	
	Média	DP	Média	DP
1. Explica os critérios de avaliação que serão utilizados durante o curso	4,50	0,91	4,50	0,91
2. Procura relacionar teoria e prática quando da abordagem dos conteúdos do programa	4,57	0,90	4,57	0,90
3. Indica material de estudo	4,57	0,90	4,57	0,90
4. Trata o estudante com educação	4,57	1,12	4,57	1,12
5. É pontual no horário de entrada e saída das aulas	4,64	0,90	4,64	0,90
6. Cria interesse pelo conteúdo da disciplina	4,57	0,90	4,57	0,90
7. Estimula o debate sobre conteúdos ministrados durante o curso	4,64	0,81	4,64	0,81
8. É claro(a) e objetivo(a) em suas exposições	4,71	0,80	4,71	0,80
9. Esclarece dúvidas sobre os conteúdos	4,50	1,12	4,50	1,12
TOTAL	4,59	0,94	4,59	0,94
	MED/9	TOTAL		
Número de respostas	14	14		

Desempenho individual (azul) X maior desempenho (laranja)



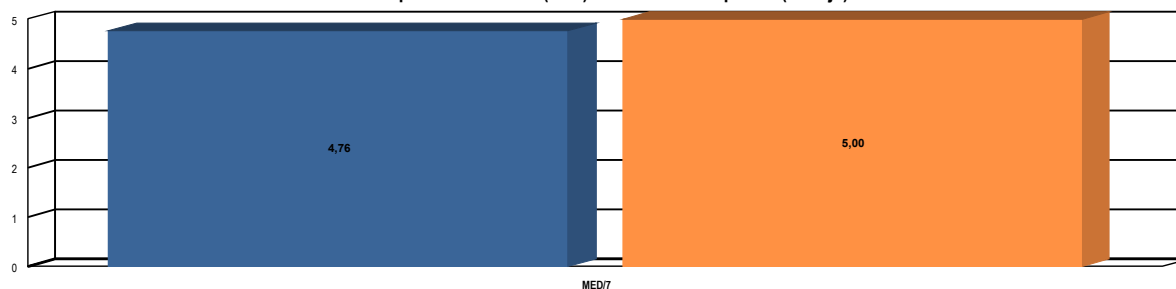
Distribuição das respostas por alternativa



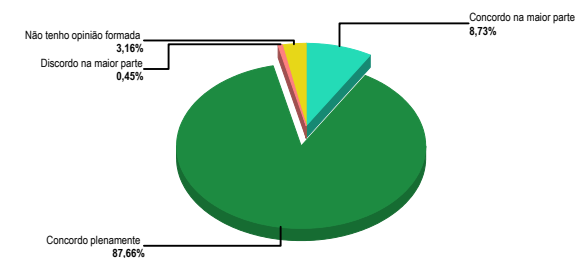
Avaliação do Docente

BRUNO ANDRADE PAULINO DA COSTA	MED/7		TOTAL	
	Média	DP	Média	DP
1. Explica os critérios de avaliação que serão utilizados durante o curso	4,65	0,54	4,65	0,54
2. Procura relacionar teoria e prática quando da abordagem dos conteúdos do programa	4,74	0,67	4,74	0,67
3. Indica material de estudo	4,74	0,57	4,74	0,57
4. Trata o estudante com educação	4,90	0,30	4,90	0,30
5. É pontual no horário de entrada e saída das aulas	4,90	0,39	4,90	0,39
6. Cria interesse pelo conteúdo da disciplina	4,74	0,72	4,74	0,72
7. Estimula o debate sobre conteúdos ministrados durante o curso	4,65	0,74	4,65	0,74
8. É claro(a) e objetivo(a) em suas exposições	4,77	0,61	4,77	0,61
9. Esclarece dúvidas sobre os conteúdos	4,77	0,55	4,77	0,55
TOTAL	4,76	0,59	4,76	0,59
	MED/7	TOTAL		
Número de respostas	31	31		

Desempenho individual (azul) X maior desempenho (laranja)



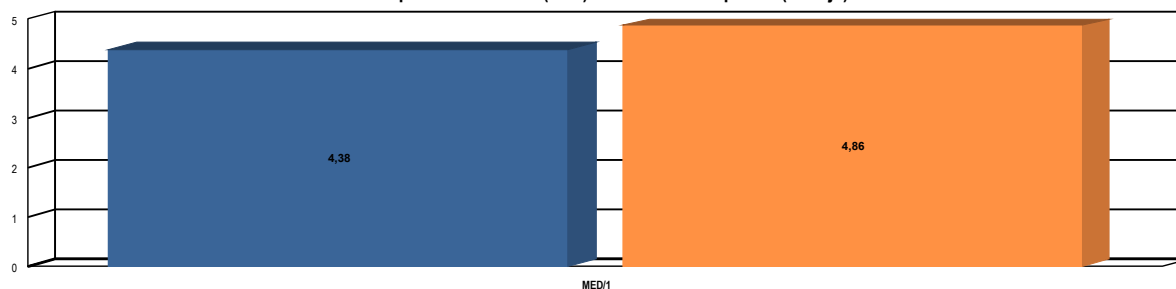
Distribuição das respostas por alternativa



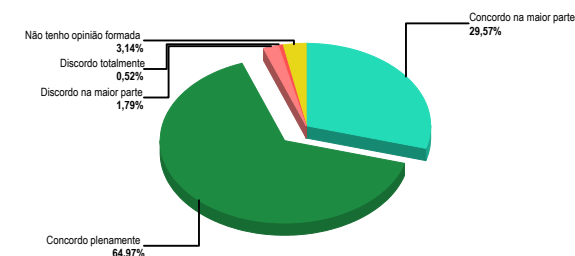
Avaliação do Docente

BRUNO FINOTI BARINI	MED/1		TOTAL	
	Média	DP	Média	DP
1. Explica os critérios de avaliação que serão utilizados durante o curso	4,44	0,88	4,44	0,88
2. Procura relacionar teoria e prática quando da abordagem dos conteúdos do programa	4,41	0,81	4,41	0,81
3. Indica material de estudo	4,29	0,96	4,29	0,96
4. Trata o estudante com educação	4,50	0,92	4,50	0,92
5. É pontual no horário de entrada e saída das aulas	4,06	1,06	4,06	1,06
6. Cria interesse pelo conteúdo da disciplina	4,41	0,69	4,41	0,69
7. Estimula o debate sobre conteúdos ministrados durante o curso	4,35	0,97	4,35	0,97
8. É claro(a) e objetivo(a) em suas exposições	4,38	0,97	4,38	0,97
9. Esclarece dúvidas sobre os conteúdos	4,53	0,85	4,53	0,85
TOTAL	4,38	0,91	4,38	0,91
	MED/1	TOTAL		
Número de respostas	32	32		

Desempenho individual (azul) X maior desempenho (laranja)



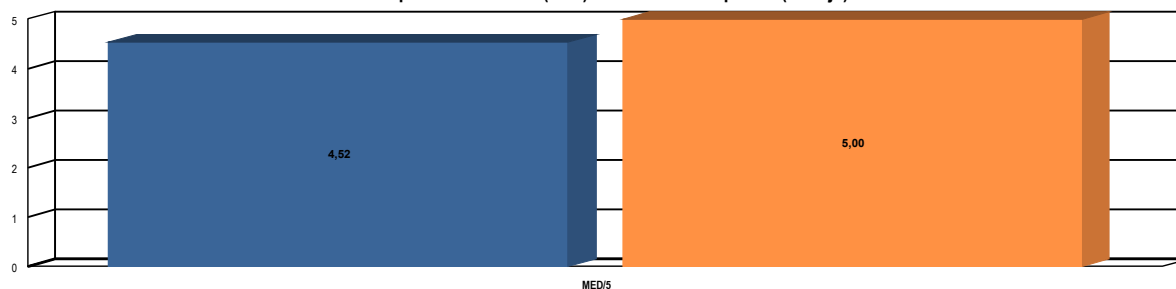
Distribuição das respostas por alternativa



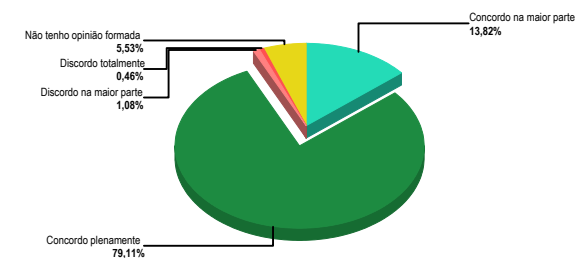
Avaliação do Docente

CAIRO FARACO ALONSO Y ALONSO	MED/5		TOTAL	
	Média	DP	Média	DP
1. Explica os critérios de avaliação que serão utilizados durante o curso	4,50	0,83	4,50	0,83
2. Procura relacionar teoria e prática quando da abordagem dos conteúdos do programa	4,59	0,66	4,59	0,66
3. Indica material de estudo	4,59	0,61	4,59	0,61
4. Trata o estudante com educação	4,63	0,86	4,63	0,86
5. É pontual no horário de entrada e saída das aulas	4,66	0,85	4,66	0,85
6. Cria interesse pelo conteúdo da disciplina	4,59	0,74	4,59	0,74
7. Estimula o debate sobre conteúdos ministrados durante o curso	4,56	0,86	4,56	0,86
8. É claro(a) e objetivo(a) em suas exposições	4,38	1,08	4,38	1,08
9. Esclarece dúvidas sobre os conteúdos	4,19	1,31	4,19	1,31
TOTAL	4,52	0,90	4,52	0,90
	MED/5	TOTAL		
Número de respostas	16	16		

Desempenho individual (azul) X maior desempenho (laranja)



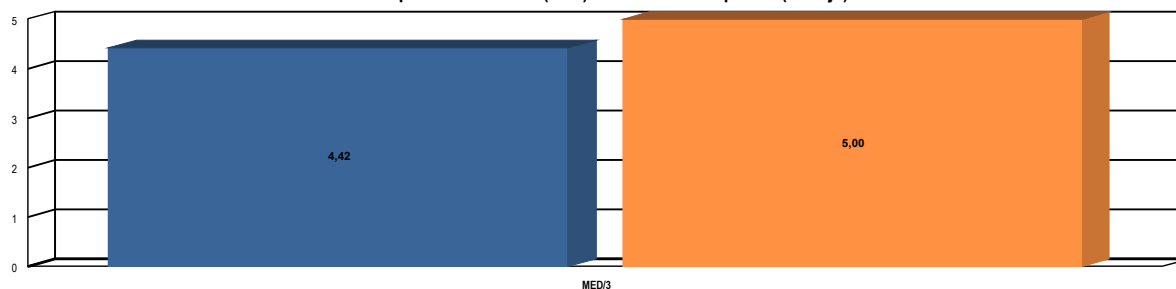
Distribuição das respostas por alternativa



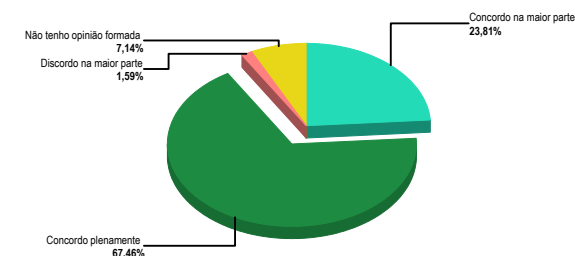
Avaliação do Docente

CARLOS ALBERTO BORDINI	MED/3		TOTAL	
	Média	DP	Média	DP
1. Explica os critérios de avaliação que serão utilizados durante o curso	4,32	0,73	4,32	0,73
2. Procura relacionar teoria e prática quando da abordagem dos conteúdos do programa	4,53	0,68	4,53	0,68
3. Indica material de estudo	4,47	0,88	4,47	0,88
4. Trata o estudante com educação	4,32	0,80	4,32	0,80
5. É pontual no horário de entrada e saída das aulas	4,74	0,55	4,74	0,55
6. Cria interesse pelo conteúdo da disciplina	4,21	1,06	4,21	1,06
7. Estimula o debate sobre conteúdos ministrados durante o curso	4,53	0,82	4,53	0,82
8. É claro(a) e objetivo(a) em suas exposições	4,16	0,93	4,16	0,93
9. Esclarece dúvidas sobre os conteúdos	4,53	0,60	4,53	0,60
TOTAL	4,42	0,82	4,42	0,82
	MED/3	TOTAL		
Número de respostas	19	19		

Desempenho individual (azul) X maior desempenho (laranja)



Distribuição das respostas por alternativa

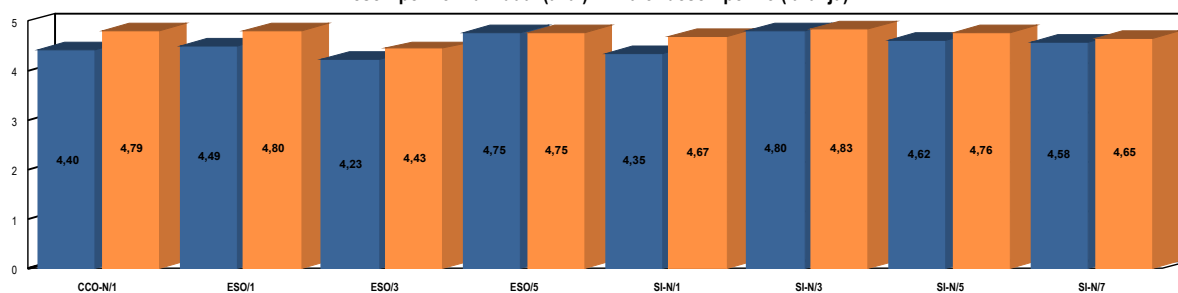


Avaliação do Docente

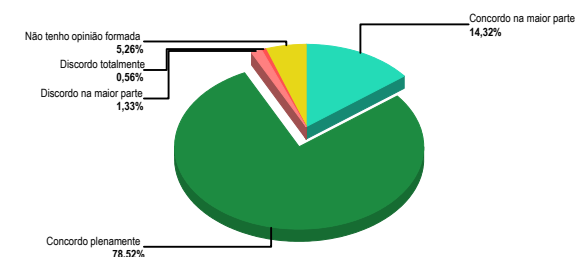
CARLOS ALBERTO LUCAS

	CCO-N/1		ESO/1		ESO/3		ESO/5		SI-N/1		SI-N/3		SI-N/5		SI-N/7		TOTAL	
	Média	DP	Média	DP	Média	DP	Média	DP	Média	DP	Média	DP	Média	DP	Média	DP	Média	DP
1. Explica os critérios de avaliação que serão utilizados durante o curso	4,60	1,09	4,44	0,95	4,33	1,03	4,59	0,69	4,54	0,75	4,80	0,41	4,53	0,85	4,56	0,87	4,50	0,90
2. Procura relacionar teoria e prática quando da abordagem dos conteúdos do programa	4,33	1,08	4,47	0,85	4,08	1,16	4,82	0,38	4,31	1,14	4,80	0,41	4,65	0,68	4,44	1,12	4,45	0,96
3. Indica material de estudo	4,20	1,17	4,21	1,11	4,13	1,24	4,65	0,68	4,00	1,18	4,80	0,41	4,65	0,84	4,50	0,94	4,33	1,06
4. Trata o estudante com educação	4,13	1,46	4,47	0,98	4,29	0,98	4,76	0,55	4,31	1,00	4,80	0,41	4,82	0,52	4,75	0,66	4,51	0,94
5. É pontual no horário de entrada e saída das aulas	5,00	0,00	4,85	0,36	4,50	1,00	4,76	0,55	4,69	0,61	4,80	0,41	4,71	0,67	4,69	0,69	4,74	0,64
6. Cria interesse pelo conteúdo da disciplina	4,33	1,25	4,38	1,11	4,13	1,21	4,76	0,65	4,08	1,39	4,80	0,41	4,59	0,69	4,56	0,71	4,41	1,05
7. Estimula o debate sobre conteúdos ministrados durante o curso	4,60	1,03	4,53	1,01	4,25	1,01	4,88	0,47	4,46	0,85	4,80	0,41	4,59	0,69	4,50	0,87	4,54	0,90
8. É claro(a) e objetivo(a) em suas exposições	4,00	1,42	4,53	0,88	4,00	1,23	4,76	0,55	4,31	1,14	4,80	0,41	4,41	1,04	4,69	0,69	4,40	1,04
9. Esclarece dúvidas sobre os conteúdos	4,40	1,03	4,50	0,98	4,33	1,03	4,76	0,55	4,46	0,75	4,80	0,41	4,65	0,68	4,56	0,79	4,52	0,87
TOTAL	4,40	1,16	4,49	0,95	4,23	1,11	4,75	0,58	4,35	1,02	4,80	0,40	4,62	0,76	4,58	0,83	4,49	0,94
	CCO-N/1	ESO/1	ESO/3	ESO/5	SI-N/1	SI-N/3	SI-N/5	SI-N/7	TOTAL									
Número de respostas	15	34	24	17	13	5	17	16	141									

Desempenho individual (azul) X maior desempenho (laranja)



Distribuição das respostas por alternativa



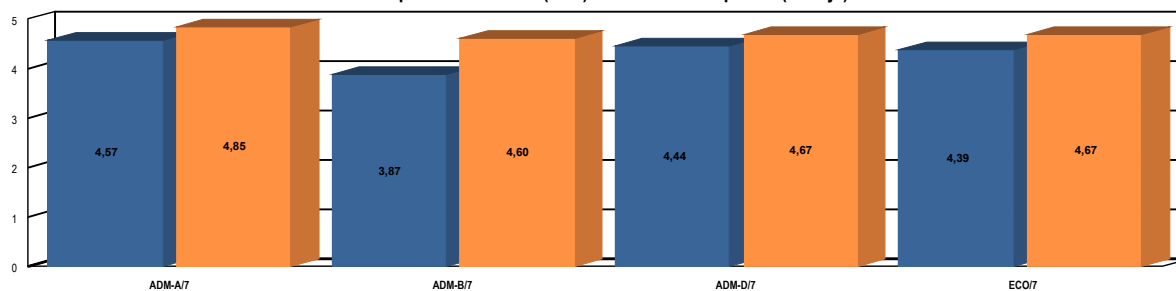
Avaliação do Docente

CARLOS BRUNO BETTARELLO

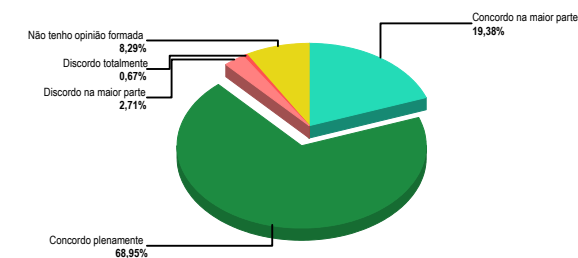
	ADM-A/7		ADM-B/7		ADM-D/7		ECO/7		TOTAL	
	Média	DP	Média	DP	Média	DP	Média	DP	Média	DP
1. Explica os critérios de avaliação que serão utilizados durante o curso	4,50	0,73	3,59	1,37	4,50	0,51	4,47	0,89	4,16	1,11
2. Procura relacionar teoria e prática quando da abordagem dos conteúdos do programa	4,54	0,63	3,63	1,42	4,33	1,12	4,27	1,07	4,14	1,16
3. Indica material de estudo	4,50	0,68	3,70	1,28	4,33	0,76	4,40	0,89	4,18	1,04
4. Trata o estudante com educação	4,82	0,47	4,48	0,88	4,67	0,48	4,47	0,81	4,62	0,72
5. É pontual no horário de entrada e saída das aulas	4,75	0,51	4,52	0,74	4,83	0,38	4,53	0,81	4,63	0,66
6. Cria interesse pelo conteúdo da disciplina	4,36	0,97	3,44	1,50	4,00	1,01	4,13	1,32	3,95	1,31
7. Estimula o debate sobre conteúdos ministrados durante o curso	4,57	0,73	3,93	1,31	4,67	0,48	4,33	1,02	4,30	1,05
8. É claro(a) e objetivo(a) em suas exposições	4,46	0,68	3,70	1,39	4,33	0,48	4,33	1,02	4,15	1,09
9. Esclarece dúvidas sobre os conteúdos	4,61	0,62	3,81	1,31	4,33	0,76	4,53	0,81	4,28	1,03
TOTAL	4,57	0,70	3,87	1,31	4,44	0,74	4,39	0,97	4,27	1,06

	ADM-A/7	ADM-B/7	ADM-D/7	ECO/7	TOTAL
Número de respostas	28	27	6	15	76

Desempenho individual (azul) X maior desempenho (laranja)



Distribuição das respostas por alternativa



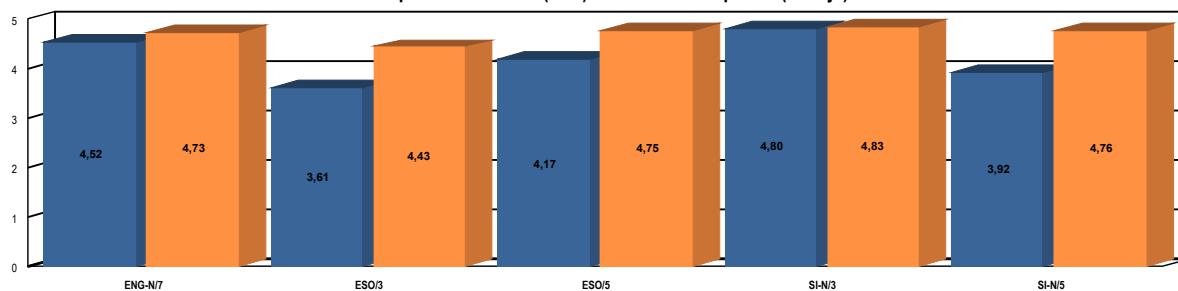
Avaliação do Docente

CARLOS EDUARDO DE FRANÇA ROLAND

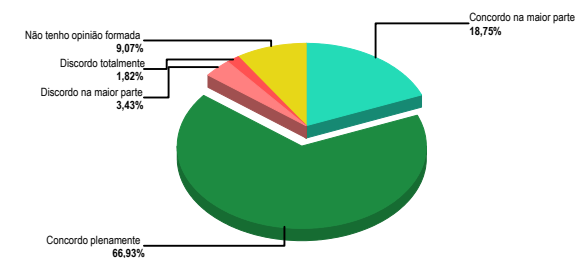
	ENG-N/7		ESO/3		ESO/5		SI-N/3		SI-N/5		TOTAL	
	Média	DP	Média	DP	Média	DP	Média	DP	Média	DP	Média	DP
1. Explica os critérios de avaliação que serão utilizados durante o curso	4,30	0,90	3,42	1,56	3,53	1,59	4,80	0,41	3,50	1,59	3,74	1,47
2. Procura relacionar teoria e prática quando da abordagem dos conteúdos do programa	4,50	0,67	3,33	1,41	3,80	1,33	4,80	0,41	3,81	1,29	3,87	1,29
3. Indica material de estudo	4,50	0,75	3,63	1,55	4,67	0,60	4,80	0,41	4,56	1,00	4,29	1,17
4. Trata o estudante com educação	4,75	0,54	4,33	1,15	4,67	0,70	4,80	0,41	4,56	1,06	4,57	0,92
5. É pontual no horário de entrada e saída das aulas	4,70	0,56	3,96	1,31	4,53	0,89	4,80	0,41	3,94	1,30	4,28	1,12
6. Cria interesse pelo conteúdo da disciplina	4,45	0,93	3,08	1,47	4,00	1,37	4,80	0,41	3,44	1,51	3,75	1,44
7. Estimula o debate sobre conteúdos ministrados durante o curso	4,45	0,87	3,50	1,39	4,07	1,07	4,80	0,41	3,94	1,20	3,99	1,21
8. É claro(a) e objetivo(a) em suas exposições	4,45	0,81	3,17	1,28	3,87	1,37	4,80	0,41	3,63	1,46	3,78	1,33
9. Esclarece dúvidas sobre os conteúdos	4,60	0,80	4,08	1,26	4,40	0,88	4,80	0,41	3,88	1,28	4,26	1,11
TOTAL	4,52	0,78	3,61	1,44	4,17	1,20	4,80	0,40	3,92	1,36	4,06	1,27

	ENG-N/7	ESO/3	ESO/5	SI-N/3	SI-N/5	TOTAL
Número de respostas	20	24	15	5	16	80

Desempenho individual (azul) X maior desempenho (laranja)



Distribuição das respostas por alternativa



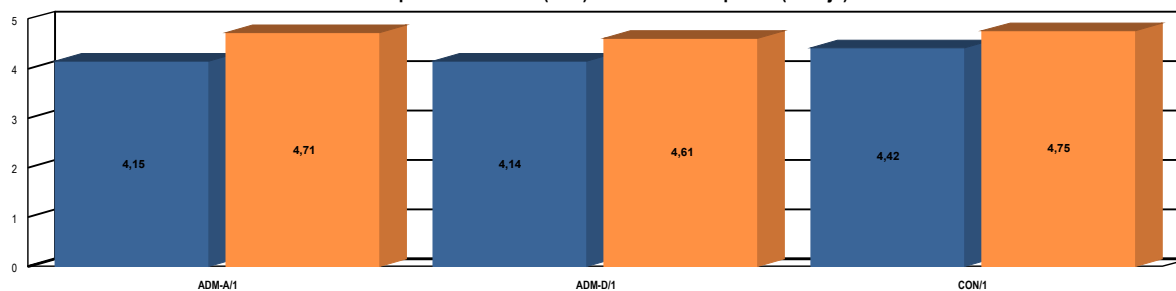
Avaliação do Docente

CÉLIA HELENA MARTINS ROSA

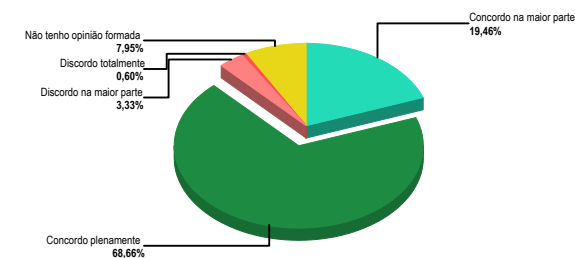
	ADM-A/1		ADM-D/1		CON/1		TOTAL	
	Média	DP	Média	DP	Média	DP	Média	DP
1. Explica os critérios de avaliação que serão utilizados durante o curso	4,11	1,19	4,00	0,98	4,59	0,75	4,28	1,03
2. Procura relacionar teoria e prática quando da abordagem dos conteúdos do programa	4,25	0,98	4,22	0,89	4,70	0,55	4,43	0,85
3. Indica material de estudo	4,24	1,06	4,09	1,22	4,20	1,10	4,20	1,11
4. Trata o estudante com educação	4,15	1,18	4,22	0,93	4,07	1,08	4,13	1,10
5. É pontual no horário de entrada e saída das aulas	4,80	0,64	4,61	0,71	4,82	0,61	4,77	0,65
6. Cria interesse pelo conteúdo da disciplina	3,93	1,31	4,13	0,90	4,41	0,96	4,15	1,13
7. Estimula o debate sobre conteúdos ministrados durante o curso	3,91	1,21	3,96	1,09	3,98	1,27	3,94	1,21
8. É claro(a) e objetivo(a) em suas exposições	3,80	1,31	4,09	1,02	4,50	0,92	4,13	1,16
9. Esclarece dúvidas sobre os conteúdos	4,13	1,16	4,00	1,03	4,48	0,94	4,24	1,07
TOTAL	4,15	1,16	4,14	1,00	4,42	0,97	4,25	1,07

	ADM-A/1	ADM-D/1	CON/1	TOTAL
Número de respostas	55	23	44	122

Desempenho individual (azul) X maior desempenho (laranja)



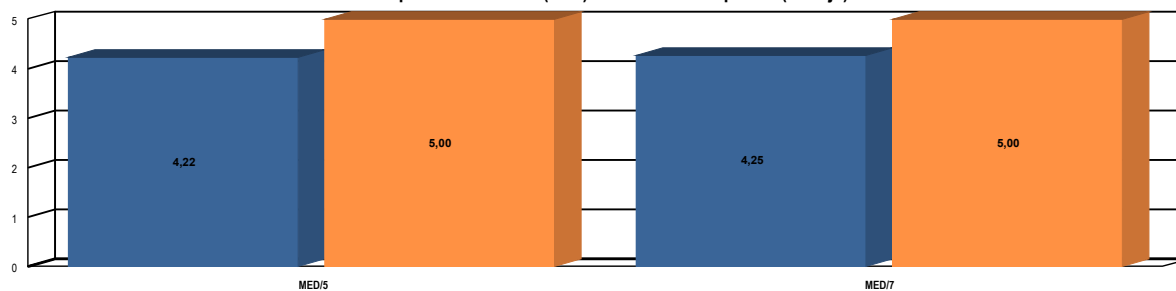
Distribuição das respostas por alternativa



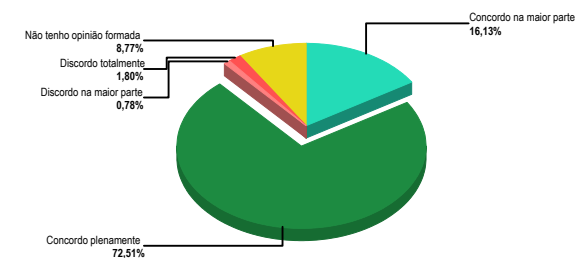
Avaliação do Docente

CESAR MALHEIROS ZANINI	MED/5		MED/7		TOTAL	
	Média	DP	Média	DP	Média	DP
1. Explica os critérios de avaliação que serão utilizados durante o curso	3,97	0,90	3,93	1,39	3,96	1,09
2. Procura relacionar teoria e prática quando da abordagem dos conteúdos do programa	4,33	0,68	4,00	1,31	4,22	0,95
3. Indica material de estudo	4,09	1,19	4,00	1,47	4,06	1,29
4. Trata o estudante com educação	4,73	0,62	4,43	1,40	4,63	0,96
5. É pontual no horário de entrada e saída das aulas	4,27	1,21	4,43	1,40	4,32	1,28
6. Cria interesse pelo conteúdo da disciplina	4,00	1,26	4,36	1,40	4,12	1,31
7. Estimula o debate sobre conteúdos ministrados durante o curso	3,48	1,48	4,43	1,40	3,80	1,52
8. É claro(a) e objetivo(a) em suas exposições	4,61	0,65	4,29	1,39	4,50	0,97
9. Esclarece dúvidas sobre os conteúdos	4,45	0,78	4,43	1,40	4,45	1,03
TOTAL	4,22	1,08	4,25	1,41	4,23	1,20
Número de respostas	13		6		19	

Desempenho individual (azul) X maior desempenho (laranja)



Distribuição das respostas por alternativa

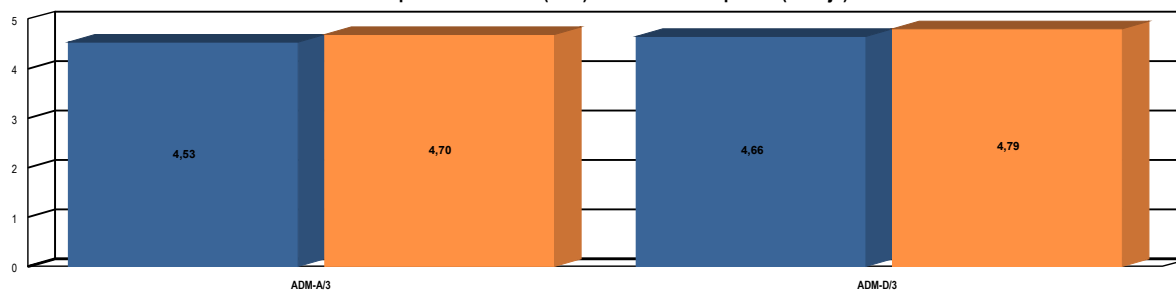


Avaliação do Docente

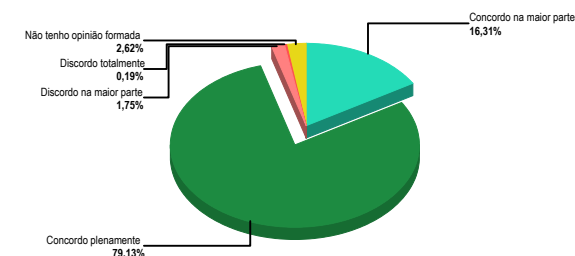
CLÉSIO ANTONIO DOURADO

	ADM-A/3		ADM-D/3		TOTAL	
	Média	DP	Média	DP	Média	DP
1. Explica os critérios de avaliação que serão utilizados durante o curso	4,50	0,88	4,69	0,70	4,57	0,82
2. Procura relacionar teoria e prática quando da abordagem dos conteúdos do programa	4,46	0,83	4,66	0,80	4,53	0,82
3. Indica material de estudo	4,43	0,97	4,55	1,01	4,48	0,99
4. Trata o estudante com educação	4,72	0,61	4,59	0,81	4,67	0,70
5. É pontual no horário de entrada e saída das aulas	4,70	0,66	4,90	0,40	4,77	0,58
6. Cria interesse pelo conteúdo da disciplina	4,41	0,92	4,34	1,13	4,39	1,01
7. Estimula o debate sobre conteúdos ministrados durante o curso	4,54	0,77	4,66	0,76	4,59	0,77
8. É claro(a) e objetivo(a) em suas exposições	4,39	0,85	4,66	0,80	4,49	0,84
9. Esclarece dúvidas sobre os conteúdos	4,61	0,74	4,86	0,57	4,71	0,69
TOTAL	4,53	0,82	4,66	0,81	4,58	0,82
Número de respostas	46		29		75	

Desempenho individual (azul) X maior desempenho (laranja)



Distribuição das respostas por alternativa



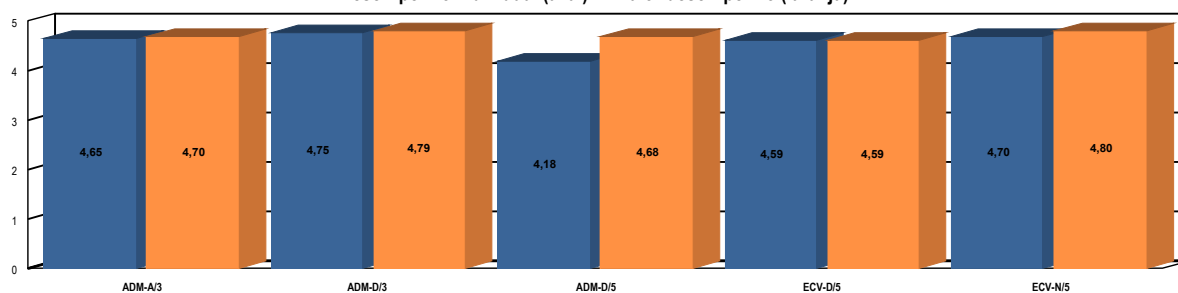
Avaliação do Docente

CYRO DE ALMEIDA DURIGAN

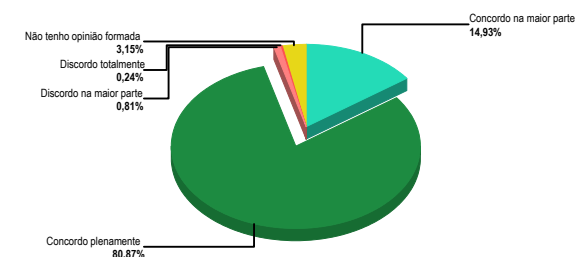
	ADM-A/3		ADM-D/3		ADM-D/5		ECV-D/5		ECV-N/5		TOTAL	
	Média	DP	Média	DP	Média	DP	Média	DP	Média	DP	Média	DP
1. Explica os critérios de avaliação que serão utilizados durante o curso	4,72	0,53	4,72	0,64	4,35	1,16	4,67	0,67	4,84	0,42	4,71	0,65
2. Procura relacionar teoria e prática quando da abordagem dos conteúdos do programa	4,68	0,59	4,72	0,45	3,95	1,29	4,33	0,82	4,80	0,40	4,62	0,71
3. Indica material de estudo	4,70	0,65	4,79	0,48	4,15	1,28	4,67	0,67	4,58	0,75	4,62	0,77
4. Trata o estudante com educação	4,81	0,45	4,76	0,90	4,70	0,72	4,56	0,96	4,84	0,52	4,78	0,65
5. É pontual no horário de entrada e saída das aulas	4,28	1,05	4,66	0,66	4,30	0,85	4,67	0,67	4,04	1,10	4,31	0,98
6. Cria interesse pelo conteúdo da disciplina	4,66	0,66	4,72	0,52	3,65	1,32	4,56	0,84	4,73	0,53	4,57	0,79
7. Estimula o debate sobre conteúdos ministrados durante o curso	4,68	0,69	4,76	0,50	4,10	1,31	4,56	0,69	4,82	0,38	4,67	0,72
8. É claro(a) e objetivo(a) em suas exposições	4,62	0,67	4,69	0,59	4,10	1,45	4,56	0,69	4,78	0,51	4,62	0,77
9. Esclarece dúvidas sobre os conteúdos	4,74	0,53	4,93	0,25	4,35	1,24	4,78	0,63	4,82	0,44	4,76	0,62
TOTAL	4,65	0,68	4,75	0,58	4,18	1,23	4,59	0,75	4,70	0,65	4,63	0,76

	ADM-A/3	ADM-D/3	ADM-D/5	ECV-D/5	ECV-N/5	TOTAL
Número de respostas	47	29	20	9	45	150

Desempenho individual (azul) X maior desempenho (laranja)



Distribuição das respostas por alternativa

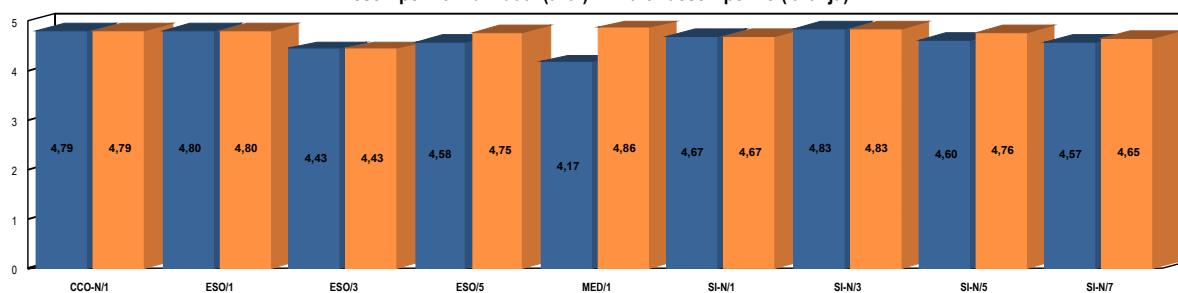


Avaliação do Docente

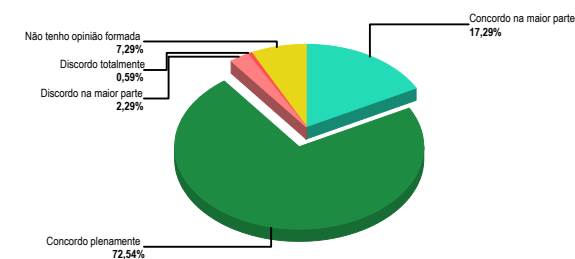
DANIEL FACCILO PIRES

	CCO-N/1		ESO/1		ESO/3		ESO/5		MED/1		SI-N/1		SI-N/3		SI-N/5		SI-N/7		TOTAL	
	Média	DP	Média	DP	Média	DP	Média	DP	Média	DP	Média	DP	Média	DP	Média	DP	Média	DP	Média	DP
1. Explica os critérios de avaliação que serão utilizados durante o curso	5,00	0,00	4,91	0,28	4,63	0,91	4,63	0,49	4,22	0,93	4,93	0,26	4,83	0,38	4,75	0,44	4,50	0,94	4,43	0,86
2. Procura relacionar teoria e prática quando da abordagem dos conteúdos do programa	4,93	0,26	4,82	0,45	4,46	0,82	4,63	0,49	4,00	1,16	4,79	0,41	4,83	0,38	4,69	0,59	4,75	0,66	4,27	1,04
3. Indica material de estudo	4,57	0,91	4,76	0,49	4,13	1,10	4,44	0,71	3,94	1,11	4,57	0,50	4,83	0,38	4,38	0,93	4,69	0,59	4,16	1,04
4. Trata o estudante com educação	5,00	0,00	4,91	0,37	4,67	0,80	4,69	0,69	4,87	0,38	4,93	0,26	4,83	0,38	4,94	0,24	4,69	0,69	4,86	0,44
5. É pontual no horário de entrada e saída das aulas	4,64	0,82	4,68	0,68	4,46	0,96	4,69	0,59	4,75	0,59	4,64	0,61	4,83	0,38	4,50	0,71	4,69	0,69	4,70	0,65
6. Cria interesse pelo conteúdo da disciplina	4,71	0,80	4,82	0,45	4,50	0,65	4,50	0,79	3,51	1,38	4,50	0,83	4,83	0,38	4,63	0,49	4,50	0,94	3,93	1,29
7. Estimula o debate sobre conteúdos ministrados durante o curso	4,43	0,91	4,53	0,78	4,17	0,99	4,63	0,60	3,60	1,38	4,21	1,02	4,83	0,38	4,25	0,97	4,44	0,87	3,91	1,27
8. É claro(a) e objetivo(a) em suas exposições	5,00	0,00	4,88	0,32	4,21	1,08	4,44	0,87	4,13	1,13	4,64	0,61	4,83	0,38	4,63	0,78	4,31	1,27	4,31	1,05
9. Esclarece dúvidas sobre os conteúdos	4,86	0,52	4,88	0,32	4,67	0,95	4,63	0,70	4,48	0,87	4,79	0,41	4,83	0,38	4,69	0,47	4,56	0,79	4,58	0,80
TOTAL	4,79	0,63	4,80	0,50	4,43	0,95	4,58	0,67	4,17	1,13	4,67	0,63	4,83	0,37	4,60	0,69	4,57	0,86	4,35	1,02
	CCO-N/1	ESO/1	ESO/3	ESO/5	MED/1	SI-N/1	SI-N/3	SI-N/5	SI-N/7	TOTAL										
Número de respostas	14	34	24	16	63	14	6	16	16	203										

Desempenho individual (azul) X maior desempenho (laranja)



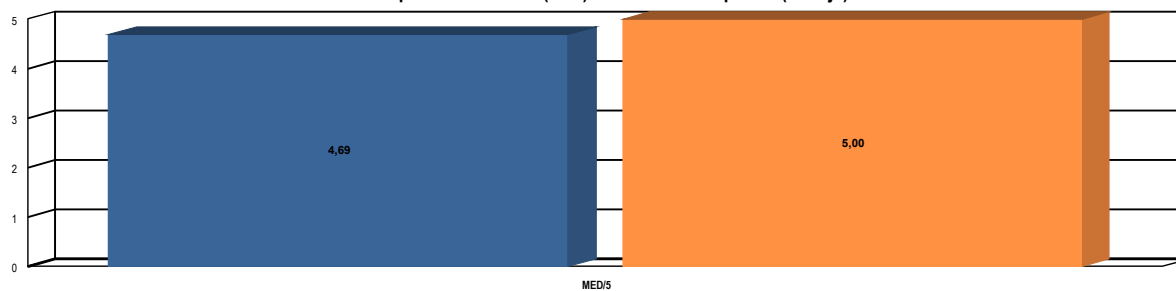
Distribuição das respostas por alternativa



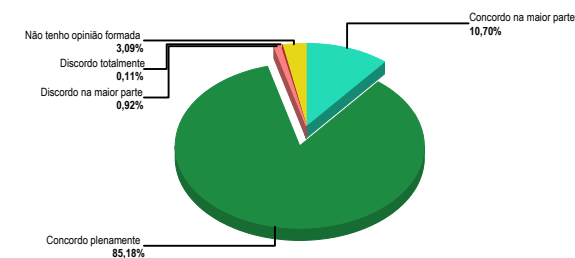
Avaliação do Docente

	MED/5		TOTAL	
	Média	DP	Média	DP
1. Explica os critérios de avaliação que serão utilizados durante o curso	4,47	0,95	4,47	0,95
2. Procura relacionar teoria e prática quando da abordagem dos conteúdos do programa	4,71	0,63	4,71	0,63
3. Indica material de estudo	4,68	0,78	4,68	0,78
4. Trata o estudante com educação	4,81	0,56	4,81	0,56
5. É pontual no horário de entrada e saída das aulas	4,79	0,68	4,79	0,68
6. Cria interesse pelo conteúdo da disciplina	4,66	0,72	4,66	0,72
7. Estimula o debate sobre conteúdos ministrados durante o curso	4,58	0,79	4,58	0,79
8. É claro(a) e objetivo(a) em suas exposições	4,71	0,63	4,71	0,63
9. Esclarece dúvidas sobre os conteúdos	4,82	0,46	4,82	0,46
TOTAL	4,69	0,71	4,69	0,71
	MED/5	TOTAL		
Número de respostas	62	62		

Desempenho individual (azul) X maior desempenho (laranja)



Distribuição das respostas por alternativa



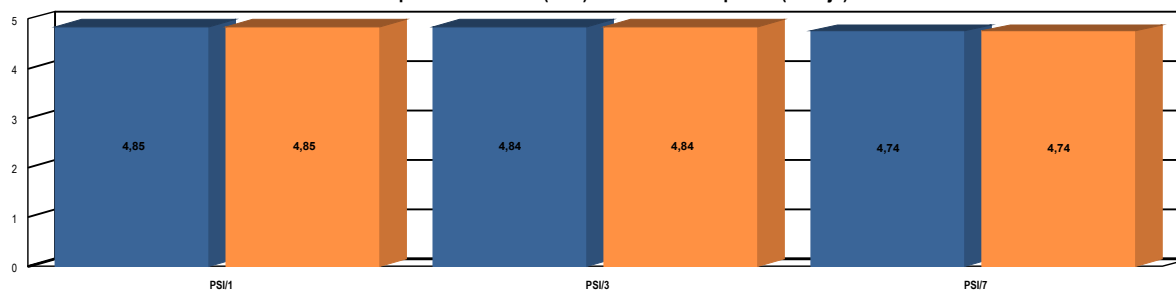
Avaliação do Docente

DANIELA DE FIGUEIREDO RIBEIRO

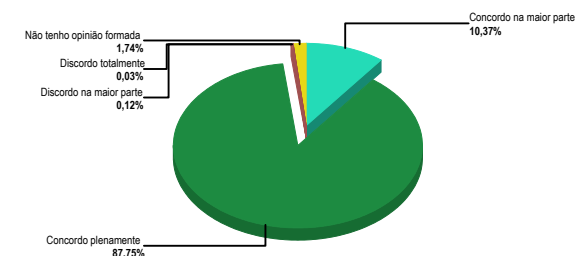
	PSI/1		PSI/3		PSI/7		TOTAL	
	Média	DP	Média	DP	Média	DP	Média	DP
1. Explica os critérios de avaliação que serão utilizados durante o curso	4,93	0,25	4,87	0,34	4,61	0,70	4,80	0,51
2. Procura relacionar teoria e prática quando da abordagem dos conteúdos do programa	4,83	0,38	4,78	0,55	4,79	0,57	4,80	0,51
3. Indica material de estudo	4,76	0,43	4,78	0,70	4,84	0,45	4,79	0,52
4. Trata o estudante com educação	4,96	0,20	4,96	0,21	4,85	0,43	4,92	0,31
5. É pontual no horário de entrada e saída das aulas	4,85	0,36	4,89	0,31	4,71	0,63	4,81	0,48
6. Cria interesse pelo conteúdo da disciplina	4,83	0,43	4,87	0,40	4,74	0,57	4,81	0,48
7. Estimula o debate sobre conteúdos ministrados durante o curso	4,85	0,42	4,84	0,47	4,68	0,67	4,78	0,54
8. É claro(a) e objetivo(a) em suas exposições	4,78	0,55	4,78	0,47	4,66	0,67	4,74	0,58
9. Esclarece dúvidas sobre os conteúdos	4,83	0,38	4,82	0,44	4,79	0,54	4,81	0,46
TOTAL	4,85	0,39	4,84	0,46	4,74	0,59	4,81	0,50

	PSI/1	PSI/3	PSI/7	TOTAL
Número de respostas	46	45	31	122

Desempenho individual (azul) X maior desempenho (laranja)



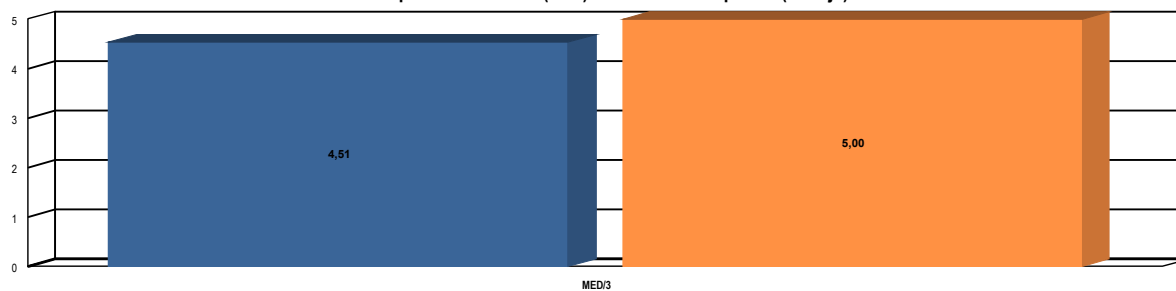
Distribuição das respostas por alternativa



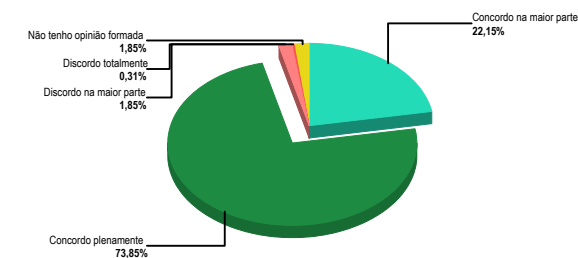
Avaliação do Docente

	MED/3		TOTAL	
	Média	DP	Média	DP
1. Explica os critérios de avaliação que serão utilizados durante o curso	3,81	1,19	3,81	1,19
2. Procura relacionar teoria e prática quando da abordagem dos conteúdos do programa	4,63	0,60	4,63	0,60
3. Indica material de estudo	4,63	0,78	4,63	0,78
4. Trata o estudante com educação	4,69	0,77	4,69	0,77
5. É pontual no horário de entrada e saída das aulas	4,69	0,98	4,69	0,98
6. Cria interesse pelo conteúdo da disciplina	4,31	0,98	4,31	0,98
7. Estimula o debate sobre conteúdos ministrados durante o curso	4,63	0,48	4,63	0,48
8. É claro(a) e objetivo(a) em suas exposições	4,50	0,71	4,50	0,71
9. Esclarece dúvidas sobre os conteúdos	4,75	0,43	4,75	0,43
TOTAL	4,51	0,85	4,51	0,85
	MED/3	TOTAL		
Número de respostas	16	16		

Desempenho individual (azul) X maior desempenho (laranja)



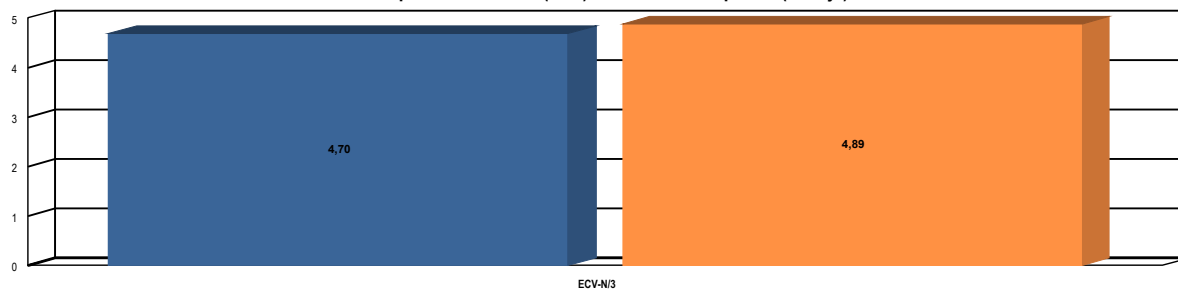
Distribuição das respostas por alternativa



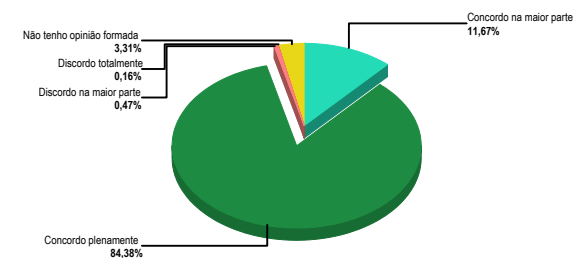
Avaliação do Docente

DANILO MALTA FERREIRA	ECV-N/3		TOTAL	
	Média	DP	Média	DP
1. Explica os critérios de avaliação que serão utilizados durante o curso	4,73	0,51	4,73	0,51
2. Procura relacionar teoria e prática quando da abordagem dos conteúdos do programa	4,83	0,37	4,83	0,37
3. Indica material de estudo	4,80	0,40	4,80	0,40
4. Trata o estudante com educação	4,90	0,40	4,90	0,40
5. É pontual no horário de entrada e saída das aulas	4,83	0,45	4,83	0,45
6. Cria interesse pelo conteúdo da disciplina	4,40	1,02	4,40	1,02
7. Estimula o debate sobre conteúdos ministrados durante o curso	4,60	0,80	4,60	0,80
8. É claro(a) e objetivo(a) em suas exposições	4,30	1,04	4,30	1,04
9. Esclarece dúvidas sobre os conteúdos	4,87	0,43	4,87	0,43
TOTAL	4,70	0,69	4,70	0,69
	ECV-N/3	TOTAL		
Número de respostas	30	30		

Desempenho individual (azul) X maior desempenho (laranja)



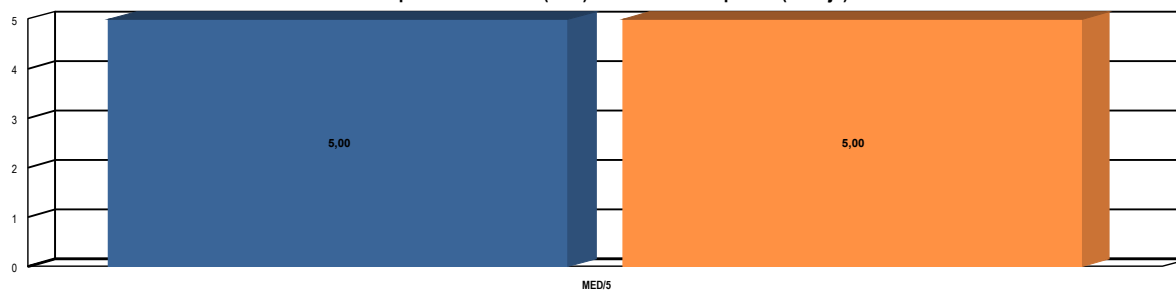
Distribuição das respostas por alternativa



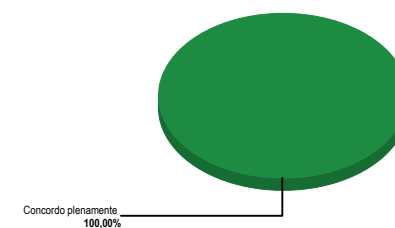
Avaliação do Docente

DANILO VAZ DE CAMPOS MOREIRA	MED/5		TOTAL	
	Média	DP	Média	DP
1. Explica os critérios de avaliação que serão utilizados durante o curso	5,00	0,00	5,00	0,00
2. Procura relacionar teoria e prática quando da abordagem dos conteúdos do programa	5,00	0,00	5,00	0,00
3. Indica material de estudo	5,00	0,00	5,00	0,00
4. Trata o estudante com educação	5,00	0,00	5,00	0,00
5. É pontual no horário de entrada e saída das aulas	5,00	0,00	5,00	0,00
6. Cria interesse pelo conteúdo da disciplina	5,00	0,00	5,00	0,00
7. Estimula o debate sobre conteúdos ministrados durante o curso	5,00	0,00	5,00	0,00
8. É claro(a) e objetivo(a) em suas exposições	5,00	0,00	5,00	0,00
9. Esclarece dúvidas sobre os conteúdos	5,00	0,00	5,00	0,00
TOTAL	5,00	0,00	5,00	0,00
	MED/5	TOTAL		
Número de respostas	1	1		

Desempenho individual (azul) X maior desempenho (laranja)



Distribuição das respostas por alternativa

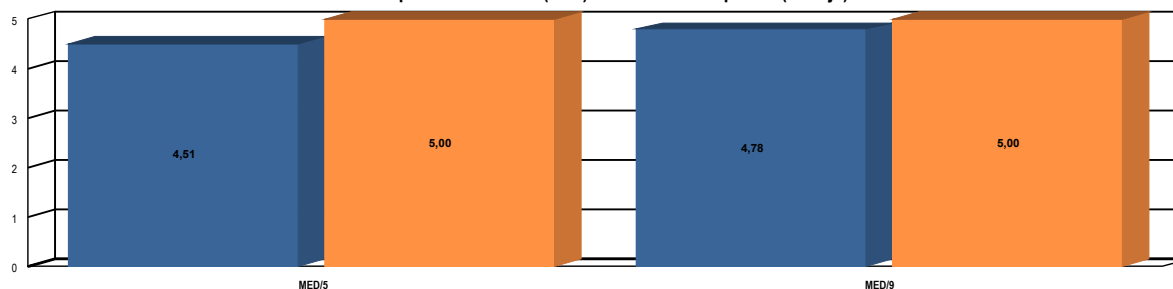


Avaliação do Docente

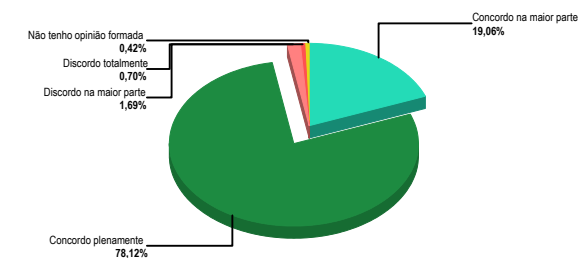
DANYELLE OLIVEIRA TOLEDO

	MED/5		MED/9		TOTAL	
	Média	DP	Média	DP	Média	DP
1. Explica os critérios de avaliação que serão utilizados durante o curso	3,75	1,56	4,50	0,50	3,81	1,52
2. Procura relacionar teoria e prática quando da abordagem dos conteúdos do programa	4,75	0,43	4,50	0,50	4,73	0,44
3. Indica material de estudo	4,31	1,16	4,50	0,50	4,33	1,12
4. Trata o estudante com educação	4,31	1,31	5,00	0,00	4,37	1,27
5. É pontual no horário de entrada e saída das aulas	4,75	0,43	5,00	0,00	4,77	0,42
6. Cria interesse pelo conteúdo da disciplina	4,63	0,78	4,50	0,50	4,61	0,76
7. Estimula o debate sobre conteúdos ministrados durante o curso	4,81	0,39	5,00	0,00	4,83	0,38
8. É claro(a) e objetivo(a) em suas exposições	4,69	0,46	5,00	0,00	4,71	0,45
9. Esclarece dúvidas sobre os conteúdos	4,56	0,79	5,00	0,00	4,60	0,77
TOTAL	4,51	0,96	4,78	0,42	4,53	0,94
	MED/5	MED/9	TOTAL			
Número de respostas	16	2	18			

Desempenho individual (azul) X maior desempenho (laranja)



Distribuição das respostas por alternativa

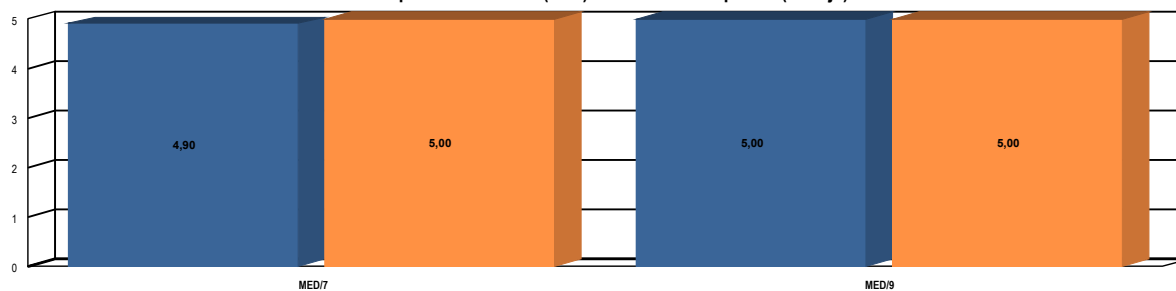


Avaliação do Docente

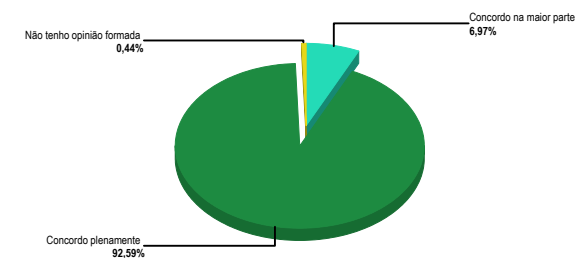
DENNER ALVES CARDOSO

	MED/7		MED/9		TOTAL	
	Média	DP	Média	DP	Média	DP
1. Explica os critérios de avaliação que serão utilizados durante o curso	4,80	0,40	5,00	0,00	4,81	0,39
2. Procura relacionar teoria e prática quando da abordagem dos conteúdos do programa	4,93	0,25	5,00	0,00	4,94	0,25
3. Indica material de estudo	4,93	0,25	5,00	0,00	4,94	0,25
4. Trata o estudante com educação	4,93	0,25	5,00	0,00	4,94	0,25
5. É pontual no horário de entrada e saída das aulas	4,80	0,40	5,00	0,00	4,81	0,39
6. Cria interesse pelo conteúdo da disciplina	4,87	0,34	5,00	0,00	4,87	0,33
7. Estimula o debate sobre conteúdos ministrados durante o curso	4,87	0,50	5,00	0,00	4,87	0,49
8. É claro(a) e objetivo(a) em suas exposições	4,93	0,25	5,00	0,00	4,94	0,25
9. Esclarece dúvidas sobre os conteúdos	5,00	0,00	5,00	0,00	5,00	0,00
TOTAL	4,90	0,33	5,00	0,00	4,90	0,32
	MED/7		MED/9		TOTAL	
Número de respostas	8		1		9	

Desempenho individual (azul) X maior desempenho (laranja)



Distribuição das respostas por alternativa

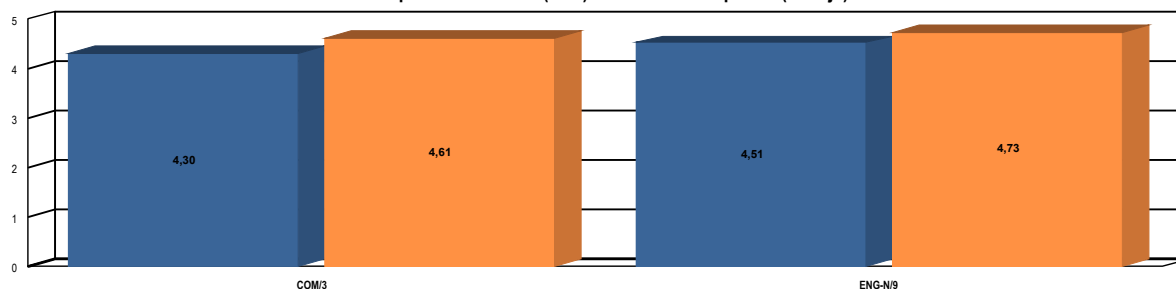


Avaliação do Docente

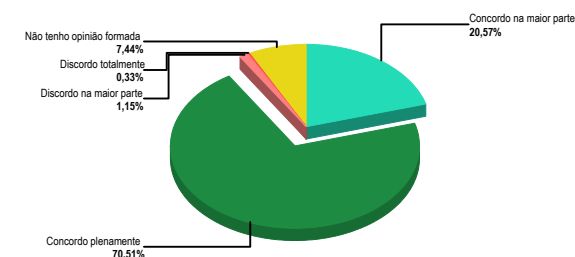
DONALDO DE ASSIS BORGES

	COM/3		ENG-N/9		TOTAL	
	Média	DP	Média	DP	Média	DP
1. Explica os critérios de avaliação que serão utilizados durante o curso	4,43	0,65	4,58	0,76	4,52	0,72
2. Procura relacionar teoria e prática quando da abordagem dos conteúdos do programa	4,22	0,98	4,47	0,87	4,36	0,93
3. Indica material de estudo	4,26	0,90	4,30	1,05	4,28	0,99
4. Trata o estudante com educação	4,57	0,65	4,77	0,57	4,68	0,61
5. É pontual no horário de entrada e saída das aulas	4,48	0,78	4,51	0,76	4,50	0,77
6. Cria interesse pelo conteúdo da disciplina	4,04	1,16	4,35	0,99	4,22	1,08
7. Estimula o debate sobre conteúdos ministrados durante o curso	4,04	1,20	4,51	0,87	4,31	1,05
8. É claro(a) e objetivo(a) em suas exposições	4,26	0,90	4,42	1,00	4,35	0,96
9. Esclarece dúvidas sobre os conteúdos	4,39	0,64	4,67	0,67	4,55	0,68
TOTAL	4,30	0,91	4,51	0,86	4,42	0,89
	COM/3		ENG-N/9		TOTAL	
Número de respostas	23		43		66	

Desempenho individual (azul) X maior desempenho (laranja)



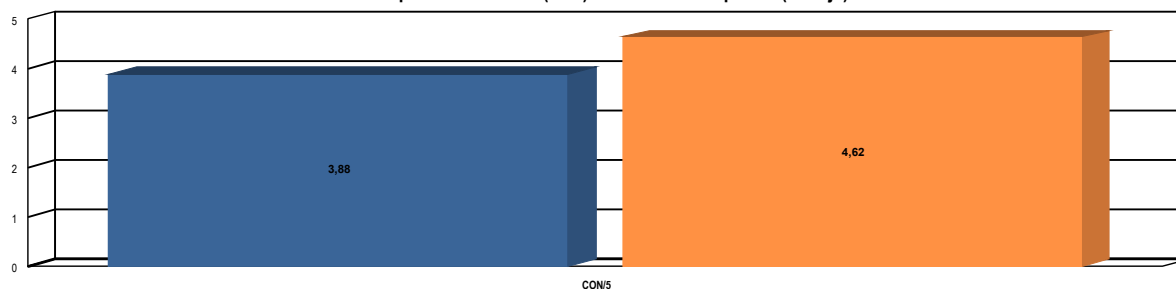
Distribuição das respostas por alternativa



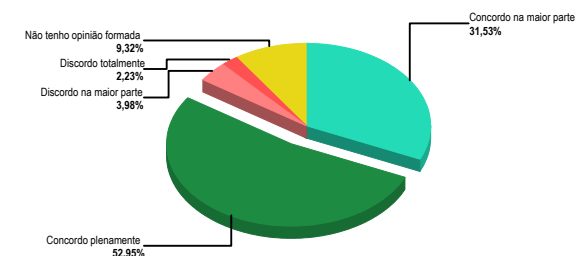
Avaliação do Docente

	CON/5		TOTAL	
	Média	DP	Média	DP
1. Explica os critérios de avaliação que serão utilizados durante o curso	3,97	1,10	3,97	1,10
2. Procura relacionar teoria e prática quando da abordagem dos conteúdos do programa	3,75	1,32	3,75	1,32
3. Indica material de estudo	3,97	1,24	3,97	1,24
4. Trata o estudante com educação	3,92	1,19	3,92	1,19
5. É pontual no horário de entrada e saída das aulas	4,58	0,72	4,58	0,72
6. Cria interesse pelo conteúdo da disciplina	3,33	1,34	3,33	1,34
7. Estimula o debate sobre conteúdos ministrados durante o curso	3,58	1,32	3,58	1,32
8. É claro(a) e objetivo(a) em suas exposições	3,81	1,31	3,81	1,31
9. Esclarece dúvidas sobre os conteúdos	3,97	1,37	3,97	1,37
TOTAL	3,88	1,27	3,88	1,27
	CON/5	TOTAL		
Número de respostas	36	36		

Desempenho individual (azul) X maior desempenho (laranja)



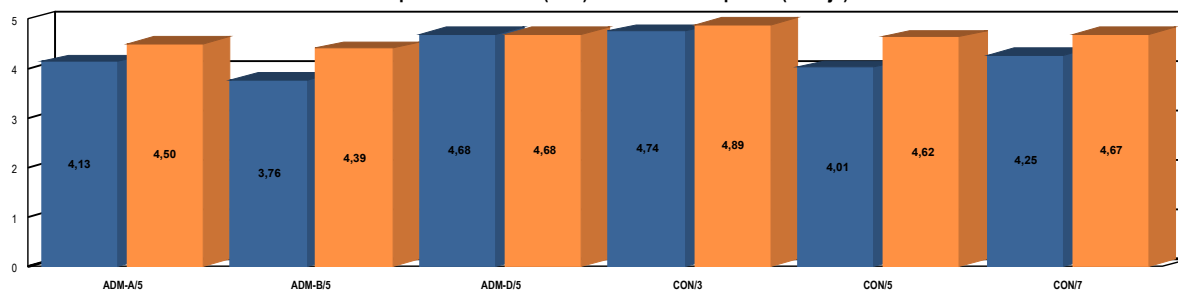
Distribuição das respostas por alternativa



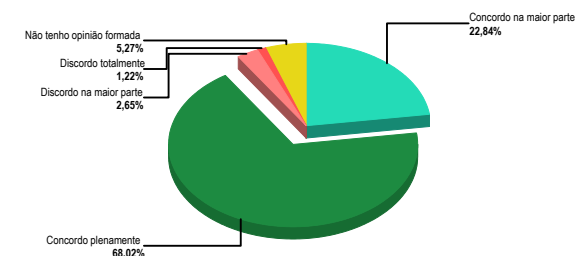
Avaliação do Docente

EDNA MARIA CAMPANHOL	ADM-A/5		ADM-B/5		ADM-D/5		CON/3		CON/5		CON/7		TOTAL	
	Média	DP	Média	DP	Média	DP	Média	DP	Média	DP	Média	DP	Média	DP
1. Explica os critérios de avaliação que serão utilizados durante o curso	4,35	1,03	4,00	1,03	4,75	0,63	4,69	0,75	4,02	1,11	4,46	0,89	4,35	0,98
2. Procura relacionar teoria e prática quando da abordagem dos conteúdos do programa	3,97	1,39	3,66	1,22	4,65	0,80	4,83	0,45	3,78	1,14	4,32	0,90	4,17	1,10
3. Indica material de estudo	4,00	1,26	3,19	1,45	4,60	0,74	4,63	0,72	4,04	1,10	4,02	1,07	4,07	1,17
4. Trata o estudante com educação	4,44	1,01	4,59	0,70	4,75	0,63	4,71	0,61	4,48	1,00	4,54	1,02	4,57	0,89
5. É pontual no horário de entrada e saída das aulas	4,29	1,07	4,69	0,53	4,75	0,63	4,80	0,47	4,61	0,82	4,83	0,54	4,67	0,72
6. Cria interesse pelo conteúdo da disciplina	4,09	1,34	3,13	1,56	4,65	0,66	4,86	0,49	3,80	1,25	3,80	1,31	4,01	1,30
7. Estimula o debate sobre conteúdos ministrados durante o curso	3,97	1,28	3,25	1,55	4,55	0,74	4,63	0,76	3,67	1,40	4,17	1,06	4,02	1,27
8. É claro(a) e objetivo(a) em suas exposições	3,91	1,30	3,38	1,41	4,70	0,64	4,71	0,61	3,78	1,29	3,98	1,20	4,03	1,23
9. Esclarece dúvidas sobre os conteúdos	4,12	1,26	3,94	1,15	4,75	0,63	4,80	0,58	3,89	1,40	4,17	1,17	4,23	1,18
TOTAL	4,13	1,23	3,76	1,35	4,68	0,68	4,74	0,62	4,01	1,22	4,25	1,08	4,23	1,13
Número de respostas	34		32		20		35		46		41		208	

Desempenho individual (azul) X maior desempenho (laranja)



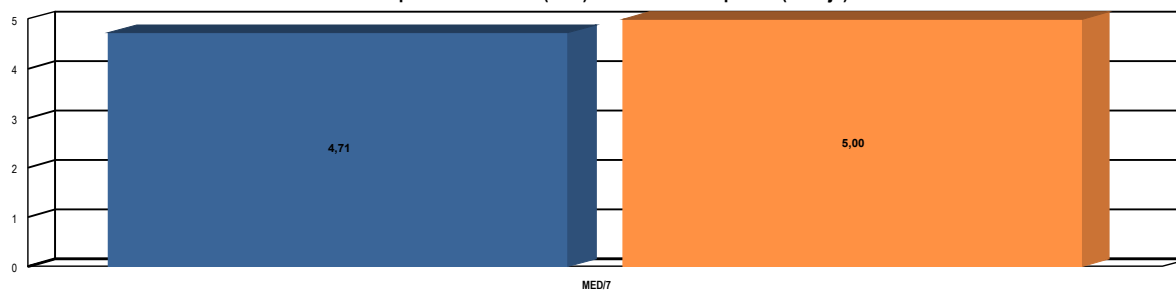
Distribuição das respostas por alternativa



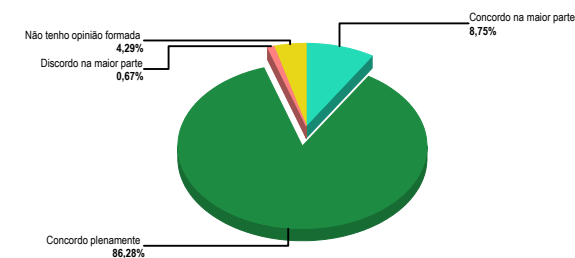
Avaliação do Docente

	MED/7		TOTAL	
	Média	DP	Média	DP
1. Explica os critérios de avaliação que serão utilizados durante o curso	4,36	0,93	4,36	0,93
2. Procura relacionar teoria e prática quando da abordagem dos conteúdos do programa	4,57	0,78	4,57	0,78
3. Indica material de estudo	4,57	0,86	4,57	0,86
4. Trata o estudante com educação	4,96	0,19	4,96	0,19
5. É pontual no horário de entrada e saída das aulas	4,82	0,60	4,82	0,60
6. Cria interesse pelo conteúdo da disciplina	4,79	0,49	4,79	0,49
7. Estimula o debate sobre conteúdos ministrados durante o curso	4,71	0,53	4,71	0,53
8. É claro(a) e objetivo(a) em suas exposições	4,79	0,56	4,79	0,56
9. Esclarece dúvidas sobre os conteúdos	4,86	0,44	4,86	0,44
TOTAL	4,71	0,66	4,71	0,66
	MED/7	TOTAL		
Número de respostas	20	20		

Desempenho individual (azul) X maior desempenho (laranja)



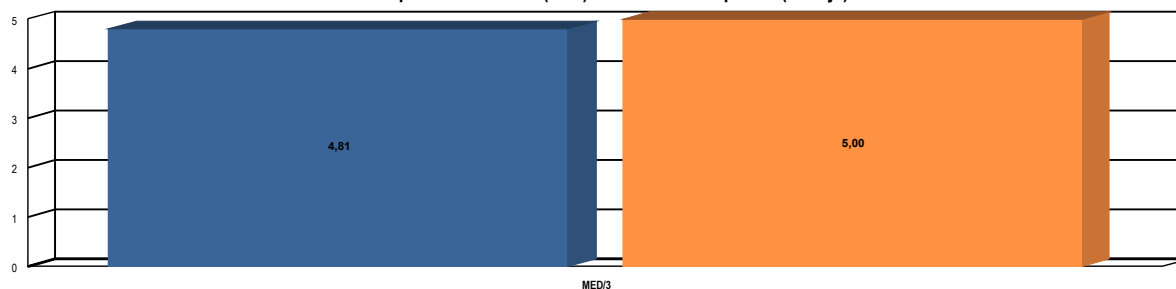
Distribuição das respostas por alternativa



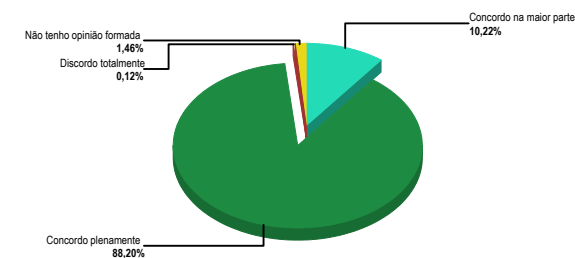
Avaliação do Docente

EDUARDO BARCELOS RACHED	MED/3		TOTAL	
	Média	DP	Média	DP
1. Explica os critérios de avaliação que serão utilizados durante o curso	4,84	0,49	4,84	0,49
2. Procura relacionar teoria e prática quando da abordagem dos conteúdos do programa	4,74	0,55	4,74	0,55
3. Indica material de estudo	4,89	0,31	4,89	0,31
4. Trata o estudante com educação	4,89	0,31	4,89	0,31
5. É pontual no horário de entrada e saída das aulas	4,89	0,31	4,89	0,31
6. Cria interesse pelo conteúdo da disciplina	4,63	0,93	4,63	0,93
7. Estimula o debate sobre conteúdos ministrados durante o curso	4,68	0,47	4,68	0,47
8. É claro(a) e objetivo(a) em suas exposições	4,84	0,49	4,84	0,49
9. Esclarece dúvidas sobre os conteúdos	4,84	0,49	4,84	0,49
TOTAL	4,81	0,52	4,81	0,52
Número de respostas	19	19		

Desempenho individual (azul) X maior desempenho (laranja)



Distribuição das respostas por alternativa



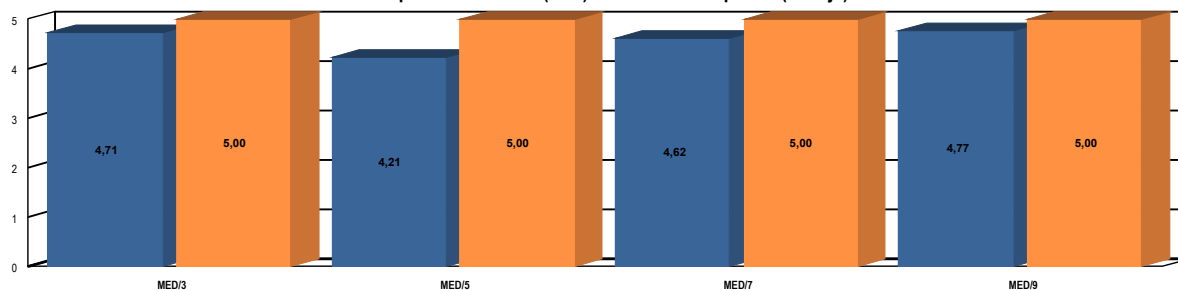
Avaliação do Docente

EDUARDO GUERRA BARBOSA SANDOVAL

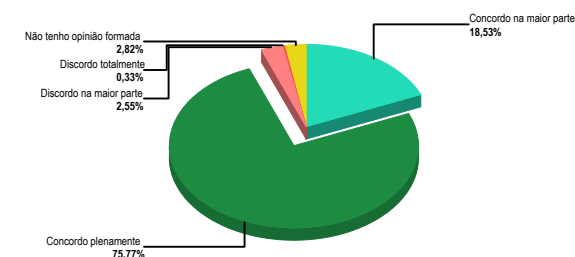
	MED/3		MED/5		MED/7		MED/9		TOTAL	
	Média	DP	Média	DP	Média	DP	Média	DP	Média	DP
1. Explica os critérios de avaliação que serão utilizados durante o curso	4,60	0,76	3,61	1,35	4,41	0,90	4,78	0,42	4,14	1,17
2. Procura relacionar teoria e prática quando da abordagem dos conteúdos do programa	4,80	0,40	4,39	0,89	4,56	0,61	4,78	0,42	4,56	0,72
3. Indica material de estudo	4,60	0,87	3,65	1,43	4,63	0,60	4,33	0,94	4,19	1,19
4. Trata o estudante com educação	4,91	0,28	3,91	1,32	4,69	0,68	4,89	0,31	4,43	1,05
5. É pontual no horário de entrada e saída das aulas	4,77	0,59	4,70	0,57	4,59	0,82	4,78	0,42	4,69	0,65
6. Cria interesse pelo conteúdo da disciplina	4,63	0,64	4,39	1,03	4,69	0,73	4,89	0,31	4,56	0,85
7. Estimula o debate sobre conteúdos ministrados durante o curso	4,71	0,51	4,26	1,07	4,59	0,79	4,78	0,42	4,49	0,88
8. É claro(a) e objetivo(a) em suas exposições	4,69	0,67	4,46	0,83	4,72	0,62	5,00	0,00	4,62	0,73
9. Esclarece dúvidas sobre os conteúdos	4,66	0,67	4,54	0,85	4,72	0,57	4,67	0,94	4,63	0,75
TOTAL	4,71	0,63	4,21	1,14	4,62	0,72	4,77	0,57	4,48	0,92

	MED/3	MED/5	MED/7	MED/9	TOTAL
Número de respostas	35	54	32	9	130

Desempenho individual (azul) X maior desempenho (laranja)



Distribuição das respostas por alternativa

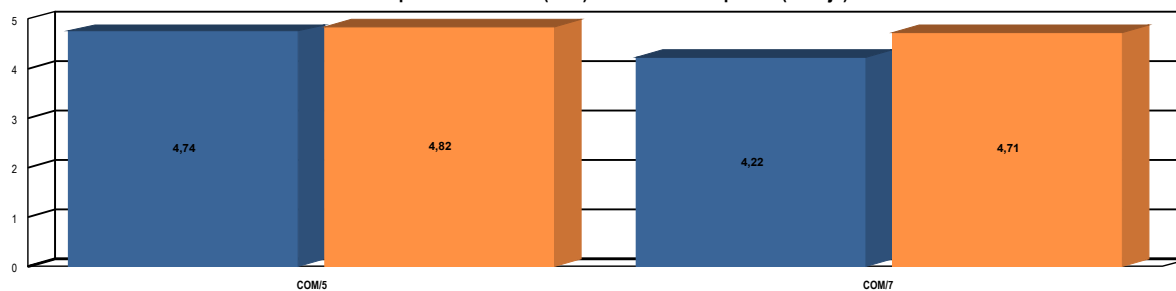


Avaliação do Docente

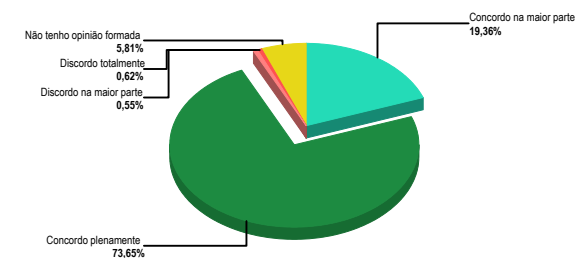
EDUARDO VICENTE SOARES

	COM/5		COM/7		TOTAL	
	Média	DP	Média	DP	Média	DP
1. Explica os critérios de avaliação que serão utilizados durante o curso	4,82	0,71	4,32	1,08	4,56	0,96
2. Procura relacionar teoria e prática quando da abordagem dos conteúdos do programa	4,76	0,55	4,42	1,00	4,58	0,83
3. Indica material de estudo	4,82	0,38	3,95	1,10	4,36	0,95
4. Trata o estudante com educação	4,88	0,32	4,16	1,14	4,50	0,93
5. É pontual no horário de entrada e saída das aulas	4,65	0,68	4,21	1,01	4,42	0,90
6. Cria interesse pelo conteúdo da disciplina	4,82	0,38	4,32	0,98	4,56	0,80
7. Estimula o debate sobre conteúdos ministrados durante o curso	4,59	0,85	4,00	1,08	4,28	1,02
8. É claro(a) e objetivo(a) em suas exposições	4,47	0,85	4,37	0,99	4,42	0,93
9. Esclarece dúvidas sobre os conteúdos	4,82	0,38	4,21	1,01	4,50	0,84
TOTAL	4,74	0,61	4,22	1,05	4,46	0,91
	COM/5	COM/7	TOTAL			
Número de respostas	17	19	36			

Desempenho individual (azul) X maior desempenho (laranja)



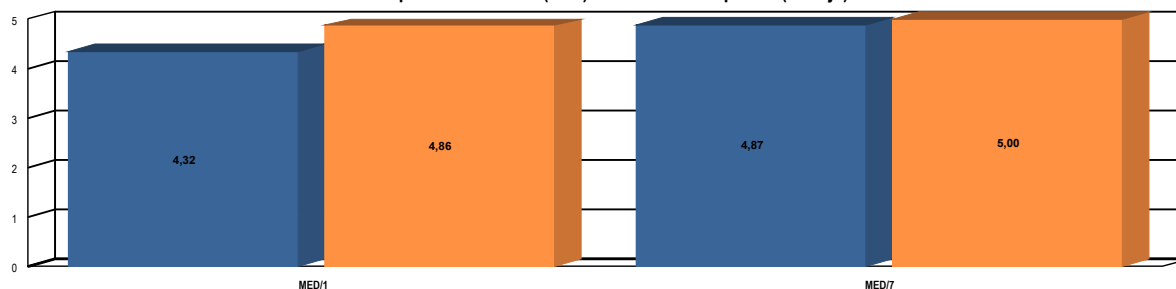
Distribuição das respostas por alternativa



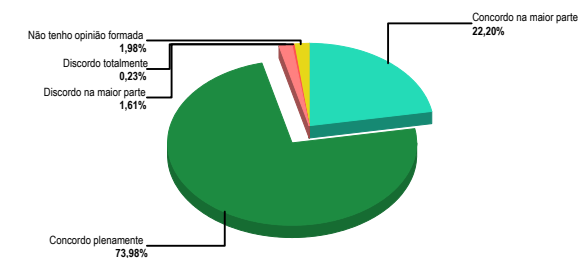
Avaliação do Docente

ELISABETE LILIAN DAIR	MED/1		MED/7		TOTAL	
	Média	DP	Média	DP	Média	DP
1. Explica os critérios de avaliação que serão utilizados durante o curso	4,31	0,75	4,82	0,38	4,51	0,68
2. Procura relacionar teoria e prática quando da abordagem dos conteúdos do programa	4,23	0,75	5,00	0,00	4,53	0,70
3. Indica material de estudo	4,00	1,09	4,65	0,59	4,25	0,98
4. Trata o estudante com educação	4,83	0,38	4,94	0,24	4,87	0,33
5. É pontual no horário de entrada e saída das aulas	4,75	0,43	4,82	0,38	4,78	0,42
6. Cria interesse pelo conteúdo da disciplina	3,83	1,25	4,94	0,24	4,26	1,13
7. Estimula o debate sobre conteúdos ministrados durante o curso	4,08	1,22	5,00	0,00	4,44	1,06
8. É claro(a) e objetivo(a) em suas exposições	4,27	0,84	4,88	0,32	4,51	0,75
9. Esclarece dúvidas sobre os conteúdos	4,63	0,71	4,76	0,42	4,69	0,62
TOTAL	4,32	0,93	4,87	0,36	4,54	0,81
	MED/1	MED/7	TOTAL			
Número de respostas	19	9	28			

Desempenho individual (azul) X maior desempenho (laranja)



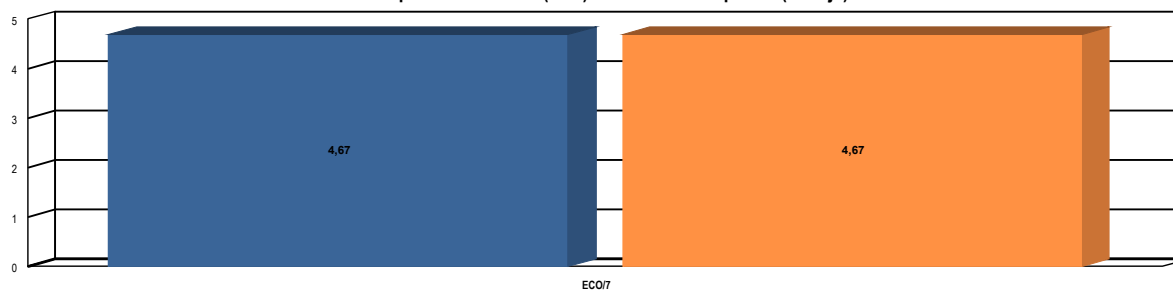
Distribuição das respostas por alternativa



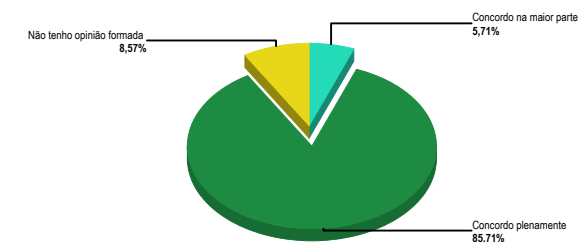
Avaliação do Docente

ELVISNEY APARECIDO ALVES	ECO/7		TOTAL	
	Média	DP	Média	DP
1. Explica os critérios de avaliação que serão utilizados durante o curso	4,67	0,70	4,67	0,70
2. Procura relacionar teoria e prática quando da abordagem dos conteúdos do programa	4,67	0,70	4,67	0,70
3. Indica material de estudo	4,67	0,70	4,67	0,70
4. Trata o estudante com educação	4,67	0,70	4,67	0,70
5. É pontual no horário de entrada e saída das aulas	4,67	0,70	4,67	0,70
6. Cria interesse pelo conteúdo da disciplina	4,67	0,70	4,67	0,70
7. Estimula o debate sobre conteúdos ministrados durante o curso	4,67	0,70	4,67	0,70
8. É claro(a) e objetivo(a) em suas exposições	4,67	0,70	4,67	0,70
9. Esclarece dúvidas sobre os conteúdos	4,67	0,70	4,67	0,70
TOTAL	4,67	0,70	4,67	0,70
	ECO/7	TOTAL		
Número de respostas	15	15		

Desempenho individual (azul) X maior desempenho (laranja)



Distribuição das respostas por alternativa



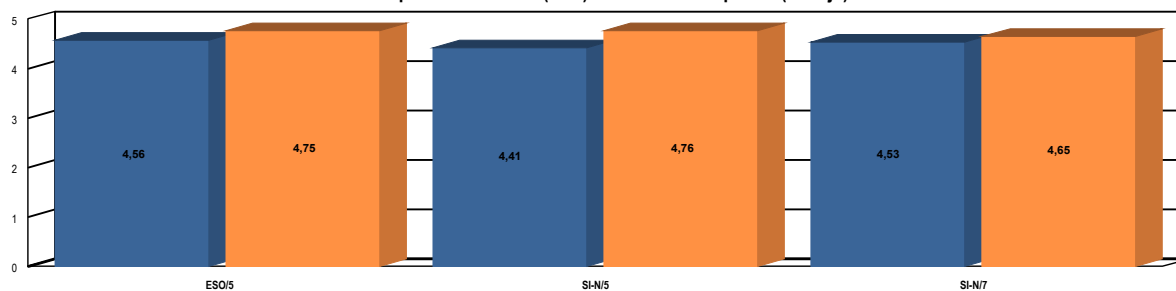
Avaliação do Docente

ELY FERNANDO DO PRADO

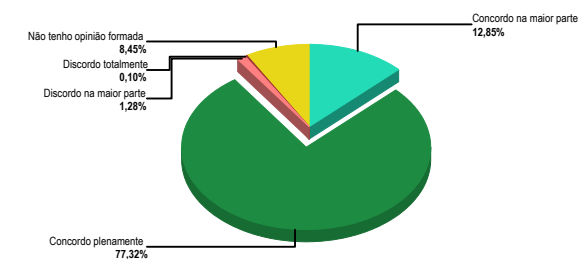
	ESO/5		SI-N/5		SI-N/7		TOTAL	
	Média	DP	Média	DP	Média	DP	Média	DP
1. Explica os critérios de avaliação que serão utilizados durante o curso	4,59	0,78	4,59	0,69	4,56	0,71	4,58	0,72
2. Procura relacionar teoria e prática quando da abordagem dos conteúdos do programa	4,53	0,78	4,47	0,92	4,50	0,94	4,50	0,88
3. Indica material de estudo	4,00	1,19	4,06	1,31	4,50	0,79	4,18	1,15
4. Trata o estudante com educação	4,71	0,67	4,82	0,52	4,69	0,69	4,74	0,63
5. É pontual no horário de entrada e saída das aulas	4,41	0,92	4,24	0,95	4,69	0,69	4,44	0,88
6. Cria interesse pelo conteúdo da disciplina	4,76	0,55	4,59	0,60	4,44	0,79	4,60	0,66
7. Estimula o debate sobre conteúdos ministrados durante o curso	4,59	0,78	4,06	1,12	4,25	0,97	4,30	0,99
8. É claro(a) e objetivo(a) em suas exposições	4,71	0,67	4,41	0,78	4,56	0,79	4,56	0,75
9. Esclarece dúvidas sobre os conteúdos	4,71	0,67	4,47	0,85	4,56	0,79	4,58	0,78
TOTAL	4,56	0,82	4,41	0,92	4,53	0,81	4,50	0,85

	ESO/5	SI-N/5	SI-N/7	TOTAL
Número de respostas	17	17	16	50

Desempenho individual (azul) X maior desempenho (laranja)



Distribuição das respostas por alternativa



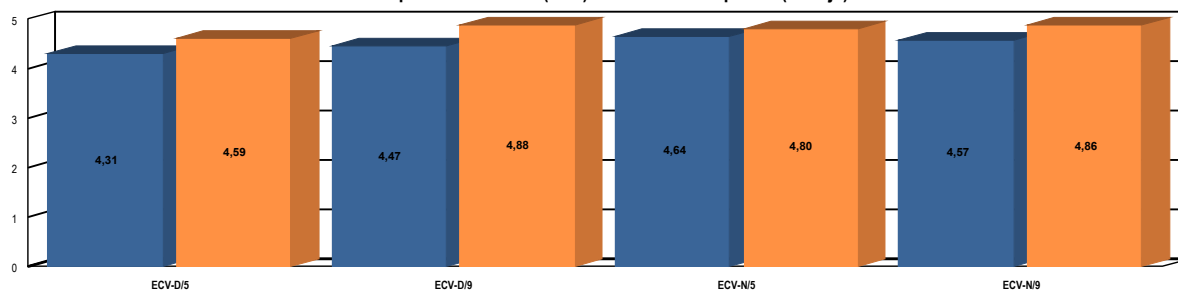
Avaliação do Docente

EMERSON DE MORAES

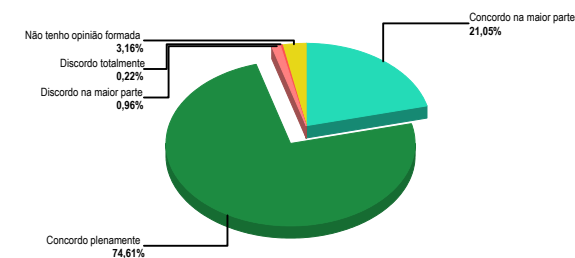
	ECV-D/5		ECV-D/9		ECV-N/5		ECV-N/9		TOTAL	
	Média	DP	Média	DP	Média	DP	Média	DP	Média	DP
1. Explica os critérios de avaliação que serão utilizados durante o curso	4,33	0,95	4,48	0,93	4,64	0,63	4,55	0,74	4,55	0,76
2. Procura relacionar teoria e prática quando da abordagem dos conteúdos do programa	4,11	0,88	4,57	0,93	4,62	0,57	4,49	0,82	4,52	0,77
3. Indica material de estudo	4,00	0,67	4,39	1,17	4,68	0,62	4,45	0,69	4,49	0,79
4. Trata o estudante com educação	4,67	0,67	4,39	0,92	4,64	0,67	4,72	0,60	4,63	0,70
5. É pontual no horário de entrada e saída das aulas	4,56	0,96	4,74	0,85	4,68	0,59	4,66	0,58	4,67	0,67
6. Cria interesse pelo conteúdo da disciplina	4,11	1,00	4,35	1,09	4,47	0,92	4,51	0,82	4,44	0,92
7. Estimula o debate sobre conteúdos ministrados durante o curso	4,11	1,00	4,43	1,18	4,60	0,76	4,66	0,58	4,56	0,82
8. É claro(a) e objetivo(a) em suas exposições	4,22	0,63	4,48	0,98	4,68	0,55	4,43	0,81	4,52	0,76
9. Esclarece dúvidas sobre os conteúdos	4,67	0,67	4,39	0,97	4,74	0,48	4,64	0,65	4,64	0,68
TOTAL	4,31	0,87	4,47	1,01	4,64	0,66	4,57	0,71	4,56	0,77

	ECV-D/5	ECV-D/9	ECV-N/5	ECV-N/9	TOTAL
Número de respostas	9	23	47	53	132

Desempenho individual (azul) X maior desempenho (laranja)



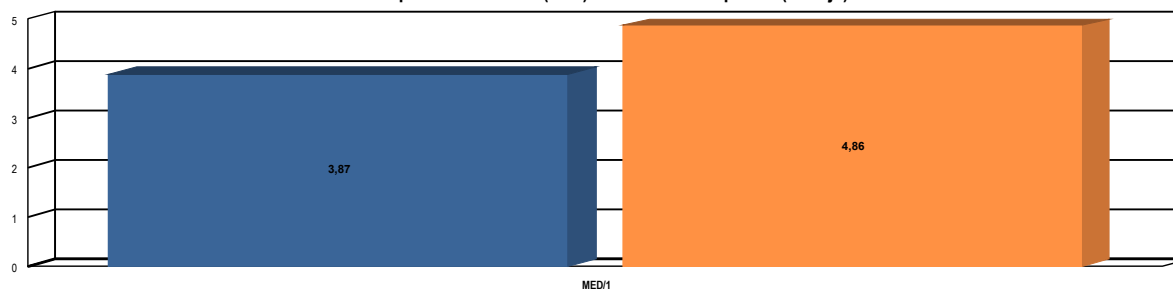
Distribuição das respostas por alternativa



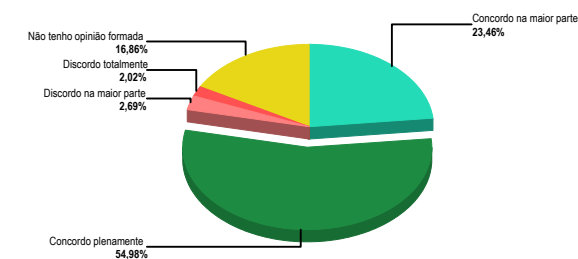
Avaliação do Docente

EURÍPEDES JOSÉ FLORENTINO MOTTA	MED/1		TOTAL	
	Média	DP	Média	DP
1. Explica os critérios de avaliação que serão utilizados durante o curso	3,77	1,08	3,77	1,08
2. Procura relacionar teoria e prática quando da abordagem dos conteúdos do programa	3,79	1,13	3,79	1,13
3. Indica material de estudo	3,74	1,19	3,74	1,19
4. Trata o estudante com educação	4,36	0,78	4,36	0,78
5. É pontual no horário de entrada e saída das aulas	4,26	0,98	4,26	0,98
6. Cria interesse pelo conteúdo da disciplina	3,43	1,51	3,43	1,51
7. Estimula o debate sobre conteúdos ministrados durante o curso	3,72	1,32	3,72	1,32
8. É claro(a) e objetivo(a) em suas exposições	3,64	1,55	3,64	1,55
9. Esclarece dúvidas sobre os conteúdos	4,13	1,10	4,13	1,10
TOTAL	3,87	1,24	3,87	1,24
	MED/1	TOTAL		
Número de respostas	17	17		

Desempenho individual (azul) X maior desempenho (laranja)



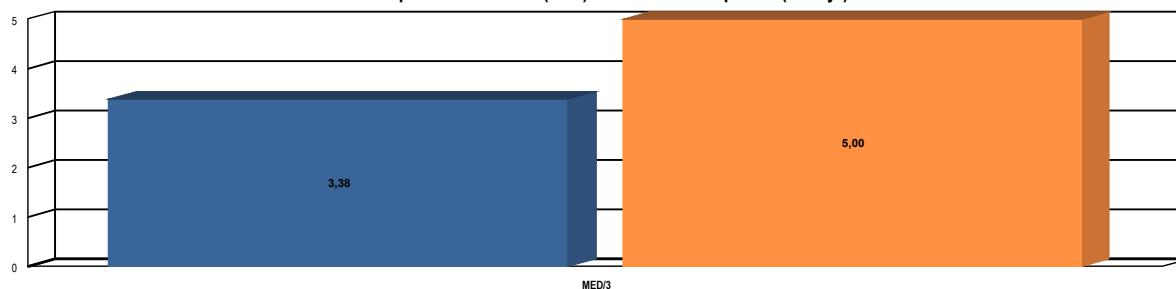
Distribuição das respostas por alternativa



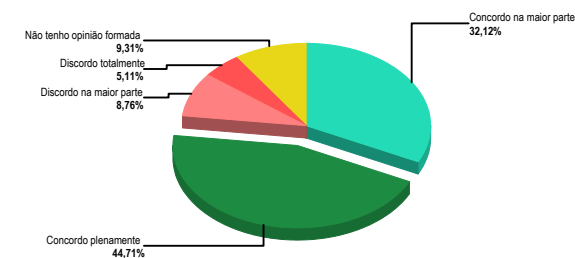
Avaliação do Docente

FABIANA CRISTINA TELLES TRISTÃO	MED/3		TOTAL	
	Média	DP	Média	DP
1. Explica os critérios de avaliação que serão utilizados durante o curso	2,89	1,52	2,89	1,52
2. Procura relacionar teoria e prática quando da abordagem dos conteúdos do programa	3,89	1,20	3,89	1,20
3. Indica material de estudo	3,33	1,45	3,33	1,45
4. Trata o estudante com educação	3,17	1,57	3,17	1,57
5. É pontual no horário de entrada e saída das aulas	3,61	1,38	3,61	1,38
6. Cria interesse pelo conteúdo da disciplina	3,33	1,60	3,33	1,60
7. Estimula o debate sobre conteúdos ministrados durante o curso	3,56	1,34	3,56	1,34
8. É claro(a) e objetivo(a) em suas exposições	3,22	1,51	3,22	1,51
9. Esclarece dúvidas sobre os conteúdos	3,44	1,42	3,44	1,42
TOTAL	3,38	1,47	3,38	1,47
	MED/3	TOTAL		
Número de respostas	18	18		

Desempenho individual (azul) X maior desempenho (laranja)



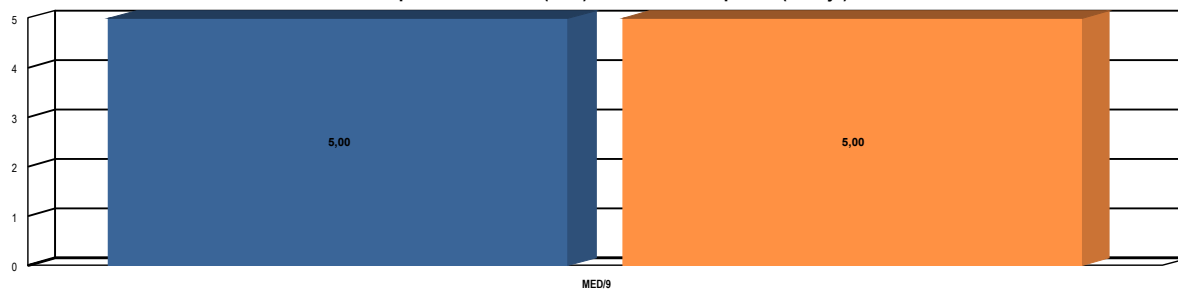
Distribuição das respostas por alternativa



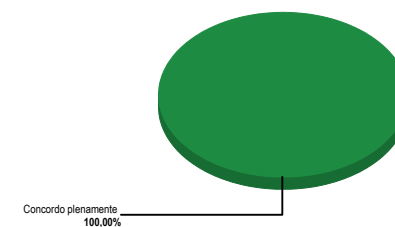
Avaliação do Docente

	MED/9		TOTAL	
	Média	DP	Média	DP
1. Explica os critérios de avaliação que serão utilizados durante o curso	5,00	0,00	5,00	0,00
2. Procura relacionar teoria e prática quando da abordagem dos conteúdos do programa	5,00	0,00	5,00	0,00
3. Indica material de estudo	5,00	0,00	5,00	0,00
4. Trata o estudante com educação	5,00	0,00	5,00	0,00
5. É pontual no horário de entrada e saída das aulas	5,00	0,00	5,00	0,00
6. Cria interesse pelo conteúdo da disciplina	5,00	0,00	5,00	0,00
7. Estimula o debate sobre conteúdos ministrados durante o curso	5,00	0,00	5,00	0,00
8. É claro(a) e objetivo(a) em suas exposições	5,00	0,00	5,00	0,00
9. Esclarece dúvidas sobre os conteúdos	5,00	0,00	5,00	0,00
TOTAL	5,00	0,00	5,00	0,00
	MED/9	TOTAL		
Número de respostas	8	8		

Desempenho individual (azul) X maior desempenho (laranja)



Distribuição das respostas por alternativa



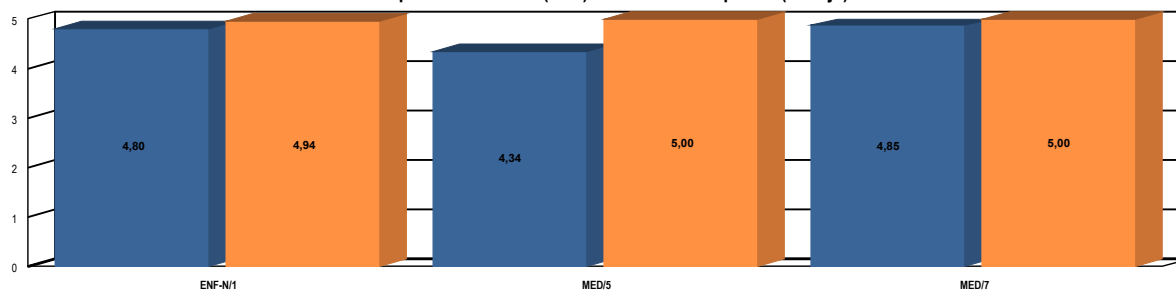
Avaliação do Docente

FABIO PAMPLONA MARIANO

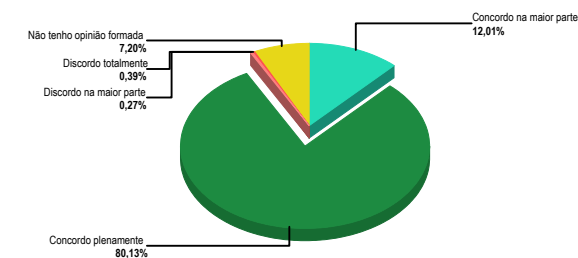
	ENF-N/1		MED/5		MED/7		TOTAL	
	Média	DP	Média	DP	Média	DP	Média	DP
1. Explica os critérios de avaliação que serão utilizados durante o curso	4,90	0,30	4,09	0,91	4,44	0,79	4,29	0,87
2. Procura relacionar teoria e prática quando da abordagem dos conteúdos do programa	4,87	0,34	4,44	0,70	4,63	0,78	4,54	0,72
3. Indica material de estudo	4,81	0,59	4,22	1,11	4,81	0,39	4,48	0,93
4. Trata o estudante com educação	4,90	0,30	4,72	0,62	5,00	0,00	4,83	0,50
5. É pontual no horário de entrada e saída das aulas	5,00	0,00	4,69	0,63	5,00	0,00	4,82	0,50
6. Cria interesse pelo conteúdo da disciplina	4,90	0,30	4,16	1,23	5,00	0,00	4,51	1,01
7. Estimula o debate sobre conteúdos ministrados durante o curso	4,48	0,91	3,69	1,40	4,81	0,39	4,14	1,24
8. É claro(a) e objetivo(a) em suas exposições	4,84	0,37	4,56	0,70	5,00	0,00	4,74	0,58
9. Esclarece dúvidas sobre os conteúdos	4,48	0,91	4,47	0,75	5,00	0,00	4,65	0,68
TOTAL	4,80	0,56	4,34	0,99	4,85	0,46	4,56	0,85

	ENF-N/1	MED/5	MED/7	TOTAL
Número de respostas	31	12	6	49

Desempenho individual (azul) X maior desempenho (laranja)



Distribuição das respostas por alternativa



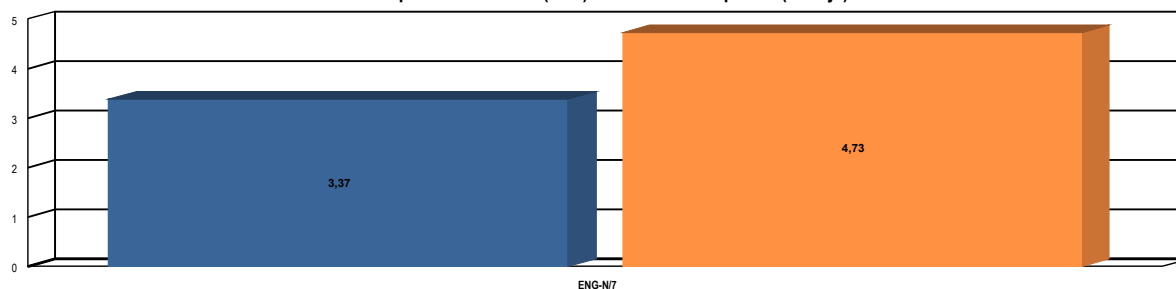
Avaliação do Docente

FABRICIO FALEIROS FERNANDES

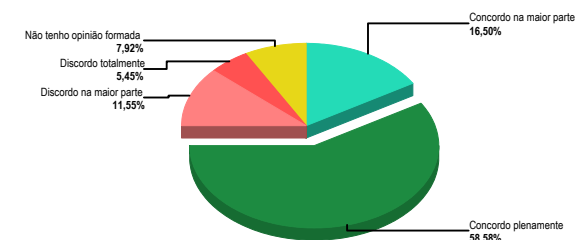
	ENG-N/7		TOTAL	
	Média	DP	Média	DP
1. Explica os critérios de avaliação que serão utilizados durante o curso	3,05	1,44	3,05	1,44
2. Procura relacionar teoria e prática quando da abordagem dos conteúdos do programa	3,10	1,59	3,10	1,59
3. Indica material de estudo	3,15	1,63	3,15	1,63
4. Trata o estudante com educação	3,90	1,31	3,90	1,31
5. É pontual no horário de entrada e saída das aulas	3,85	1,47	3,85	1,47
6. Cria interesse pelo conteúdo da disciplina	3,25	1,65	3,25	1,65
7. Estimula o debate sobre conteúdos ministrados durante o curso	3,40	1,69	3,40	1,69
8. É claro(a) e objetivo(a) em suas exposições	3,25	1,59	3,25	1,59
9. Esclarece dúvidas sobre os conteúdos	3,35	1,69	3,35	1,69
TOTAL	3,37	1,59	3,37	1,59

	ENG-N/7	TOTAL
Número de respostas	20	20

Desempenho individual (azul) X maior desempenho (laranja)



Distribuição das respostas por alternativa

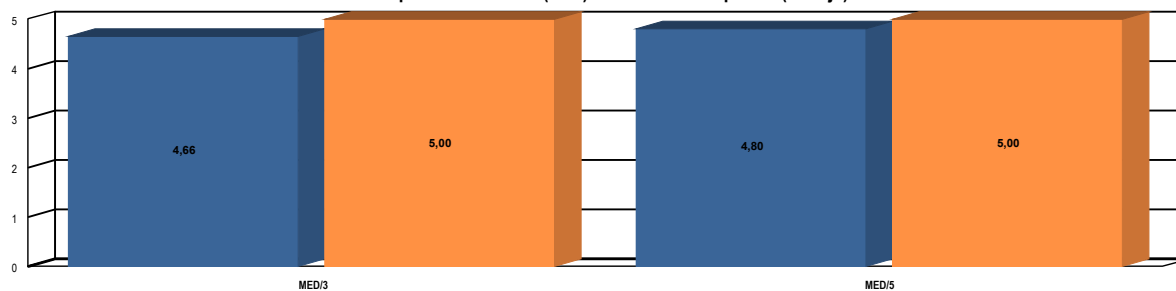


Avaliação do Docente

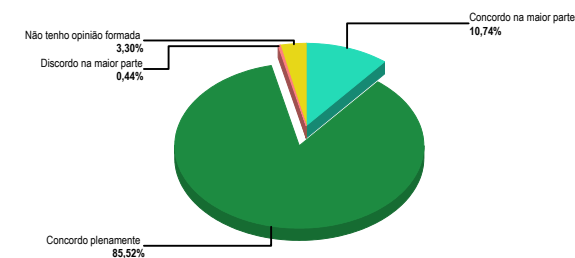
FERNANDA ALEIXO TEIXEIRA

	MED/3		MED/5		TOTAL	
	Média	DP	Média	DP	Média	DP
1. Explica os critérios de avaliação que serão utilizados durante o curso	4,29	0,88	4,88	0,33	4,62	0,70
2. Procura relacionar teoria e prática quando da abordagem dos conteúdos do programa	4,79	0,41	4,81	0,53	4,80	0,48
3. Indica material de estudo	4,71	0,45	4,75	0,56	4,73	0,52
4. Trata o estudante com educação	4,79	0,56	4,81	0,53	4,80	0,54
5. É pontual no horário de entrada e saída das aulas	4,86	0,35	4,69	0,58	4,76	0,50
6. Cria interesse pelo conteúdo da disciplina	4,43	0,98	4,81	0,53	4,64	0,78
7. Estimula o debate sobre conteúdos ministrados durante o curso	4,79	0,56	4,81	0,53	4,80	0,54
8. É claro(a) e objetivo(a) em suas exposições	4,71	0,59	4,81	0,53	4,77	0,56
9. Esclarece dúvidas sobre os conteúdos	4,57	0,82	4,81	0,53	4,71	0,68
TOTAL	4,66	0,68	4,80	0,52	4,74	0,60
	MED/3		MED/5		TOTAL	
Número de respostas	14		16		30	

Desempenho individual (azul) X maior desempenho (laranja)



Distribuição das respostas por alternativa

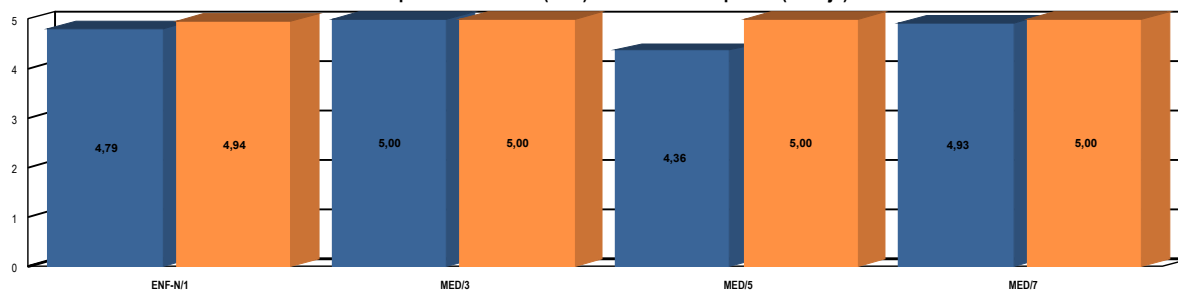


Avaliação do Docente

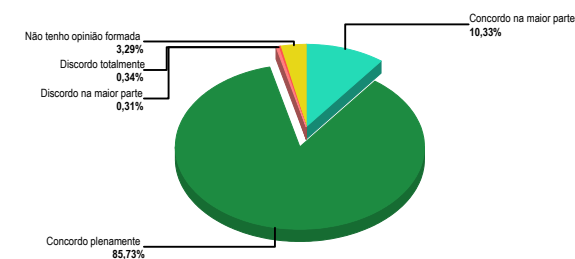
FERNANDA PINI DE FREITAS	ENF-N/1		MED/3		MED/5		MED/7		TOTAL	
	Média	DP	Média	DP	Média	DP	Média	DP	Média	DP
1. Explica os critérios de avaliação que serão utilizados durante o curso	4,74	0,51	5,00	0,00	4,80	0,40	4,33	0,95	4,68	0,63
2. Procura relacionar teoria e prática quando da abordagem dos conteúdos do programa	4,71	0,52	5,00	0,00	3,60	1,50	5,00	0,00	4,43	1,09
3. Indica material de estudo	4,71	0,52	5,00	0,00	4,40	0,80	5,00	0,00	4,69	0,61
4. Trata o estudante com educação	4,87	0,42	5,00	0,00	4,80	0,40	5,00	0,00	4,88	0,36
5. É pontual no horário de entrada e saída das aulas	4,71	0,81	5,00	0,00	4,20	1,17	5,00	0,00	4,63	0,90
6. Cria interesse pelo conteúdo da disciplina	4,77	0,55	5,00	0,00	4,00	1,55	5,00	0,00	4,59	1,04
7. Estimula o debate sobre conteúdos ministrados durante o curso	4,84	0,45	5,00	0,00	4,60	0,49	5,00	0,00	4,81	0,43
8. É claro(a) e objetivo(a) em suas exposições	4,87	0,42	5,00	0,00	4,40	0,80	5,00	0,00	4,75	0,59
9. Esclarece dúvidas sobre os conteúdos	4,87	0,42	5,00	0,00	4,40	0,80	5,00	0,00	4,75	0,59
TOTAL	4,79	0,53	5,00	0,00	4,36	1,04	4,93	0,38	4,69	0,74

	ENF-N/1	MED/3	MED/5	MED/7	TOTAL
Número de respostas	31	1	5	3	40

Desempenho individual (azul) X maior desempenho (laranja)



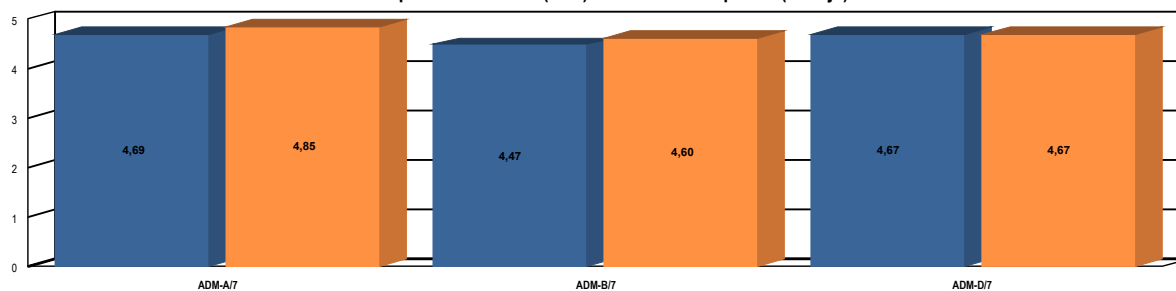
Distribuição das respostas por alternativa



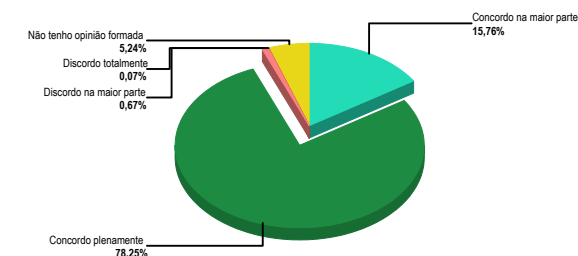
Avaliação do Docente

FERNANDINA FERNANDES DE LIMA MEDEIROS	ADM-A/7		ADM-B/7		ADM-D/7		TOTAL	
	Média	DP	Média	DP	Média	DP	Média	DP
1. Explica os critérios de avaliação que serão utilizados durante o curso	4,73	0,51	4,48	1,07	4,88	0,33	4,65	0,79
2. Procura relacionar teoria e prática quando da abordagem dos conteúdos do programa	4,70	0,46	4,37	1,06	4,38	1,00	4,52	0,84
3. Indica material de estudo	4,60	0,61	4,30	0,86	4,25	0,67	4,43	0,74
4. Trata o estudante com educação	4,90	0,40	4,59	0,87	4,88	0,33	4,77	0,65
5. É pontual no horário de entrada e saída das aulas	4,77	0,42	4,59	0,78	4,88	0,33	4,71	0,60
6. Cria interesse pelo conteúdo da disciplina	4,53	0,77	4,44	0,83	4,50	0,51	4,49	0,77
7. Estimula o debate sobre conteúdos ministrados durante o curso	4,50	0,72	4,37	0,91	4,63	0,49	4,46	0,79
8. É claro(a) e objetivo(a) em suas exposições	4,70	0,59	4,56	0,74	4,75	0,44	4,65	0,64
9. Esclarece dúvidas sobre os conteúdos	4,80	0,48	4,56	0,79	4,88	0,33	4,71	0,63
TOTAL	4,69	0,58	4,47	0,89	4,67	0,58	4,60	0,73
Número de respostas	30		27		8		65	

Desempenho individual (azul) X maior desempenho (laranja)



Distribuição das respostas por alternativa



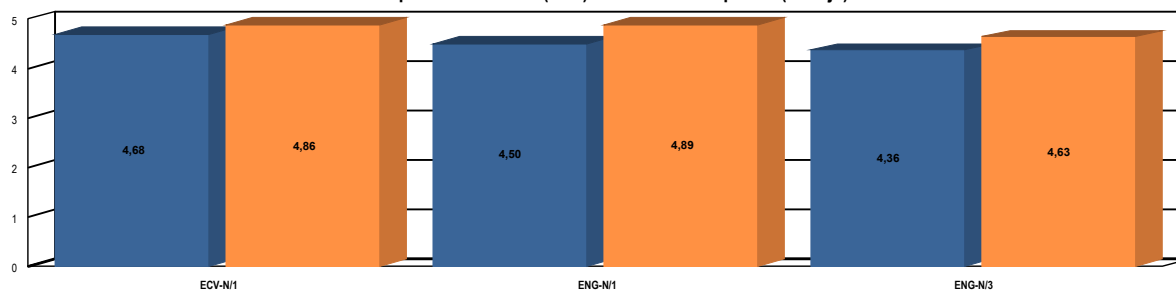
Avaliação do Docente

FLAVIA HADDAD FRANÇA

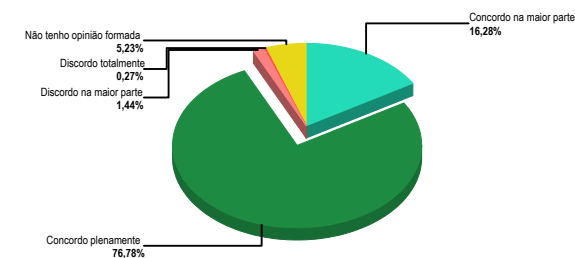
	ECV-N/1		ENG-N/1		ENG-N/3		TOTAL	
	Média	DP	Média	DP	Média	DP	Média	DP
1. Explica os critérios de avaliação que serão utilizados durante o curso	4,84	0,46	4,81	0,39	4,23	1,02	4,61	0,76
2. Procura relacionar teoria e prática quando da abordagem dos conteúdos do programa	4,48	1,03	4,43	0,66	4,23	1,09	4,38	0,97
3. Indica material de estudo	4,60	0,64	4,57	0,79	4,46	0,75	4,54	0,73
4. Trata o estudante com educação	4,96	0,20	4,90	0,29	4,77	0,51	4,88	0,37
5. É pontual no horário de entrada e saída das aulas	4,72	0,67	4,90	0,29	4,62	0,79	4,74	0,65
6. Cria interesse pelo conteúdo da disciplina	4,64	0,63	4,14	1,09	4,08	1,18	4,29	1,02
7. Estimula o debate sobre conteúdos ministrados durante o curso	4,36	1,06	4,19	1,06	4,27	1,03	4,28	1,05
8. É claro(a) e objetivo(a) em suas exposições	4,56	0,76	3,90	1,24	4,12	1,16	4,21	1,09
9. Esclarece dúvidas sobre os conteúdos	4,96	0,20	4,67	0,57	4,46	0,85	4,69	0,64
TOTAL	4,68	0,72	4,50	0,85	4,36	0,97	4,51	0,87

	ECV-N/1	ENG-N/1	ENG-N/3	TOTAL
Número de respostas	25	21	26	72

Desempenho individual (azul) X maior desempenho (laranja)



Distribuição das respostas por alternativa

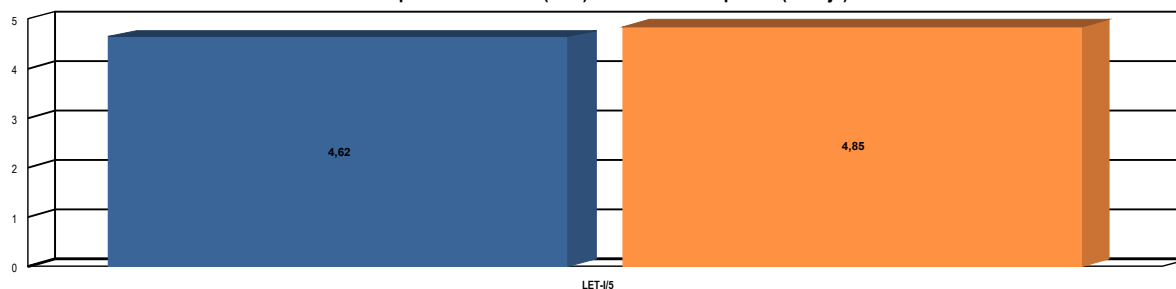


Avaliação do Docente

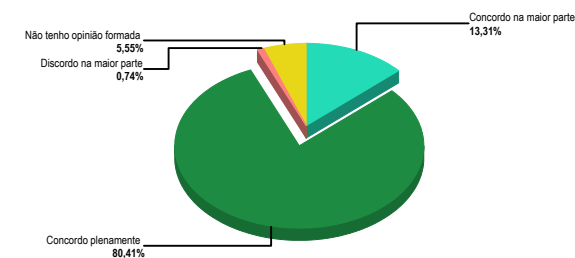
FLÁVIA HERKER LOPES BERNABÉ

	LET-I/5		TOTAL	
	Média	DP	Média	DP
1. Explica os critérios de avaliação que serão utilizados durante o curso	4,77	0,42	4,77	0,42
2. Procura relacionar teoria e prática quando da abordagem dos conteúdos do programa	4,69	0,46	4,69	0,46
3. Indica material de estudo	4,69	0,61	4,69	0,61
4. Trata o estudante com educação	4,85	0,54	4,85	0,54
5. É pontual no horário de entrada e saída das aulas	3,92	1,15	3,92	1,15
6. Cria interesse pelo conteúdo da disciplina	4,46	0,75	4,46	0,75
7. Estimula o debate sobre conteúdos ministrados durante o curso	4,77	0,58	4,77	0,58
8. É claro(a) e objetivo(a) em suas exposições	4,62	0,63	4,62	0,63
9. Esclarece dúvidas sobre os conteúdos	4,85	0,54	4,85	0,54
TOTAL	4,62	0,71	4,62	0,71
	LET-I/5	TOTAL		
Número de respostas	13	13		

Desempenho individual (azul) X maior desempenho (laranja)



Distribuição das respostas por alternativa



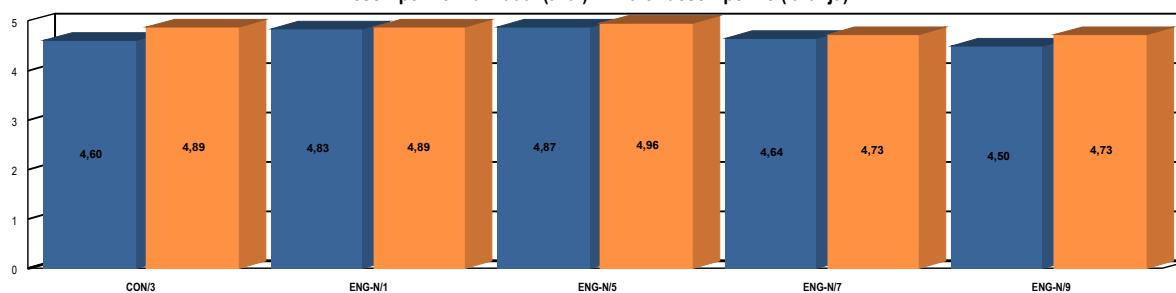
Avaliação do Docente

FLÁVIO HENRIQUE DE OLIVEIRA COSTA

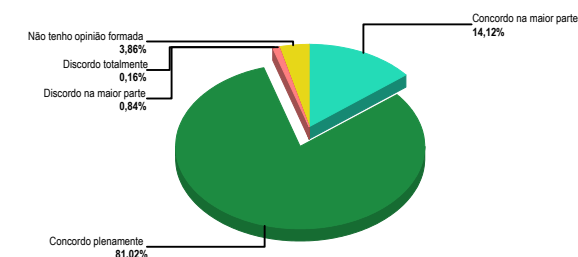
	CON/3		ENG-N/1		ENG-N/5		ENG-N/7		ENG-N/9		TOTAL	
	Média	DP	Média	DP	Média	DP	Média	DP	Média	DP	Média	DP
1. Explica os critérios de avaliação que serão utilizados durante o curso	4,39	0,79	4,81	0,39	4,85	0,36	4,55	0,93	4,50	0,86	4,57	0,77
2. Procura relacionar teoria e prática quando da abordagem dos conteúdos do programa	4,58	0,80	4,76	0,53	4,85	0,36	4,60	0,74	4,45	0,86	4,59	0,76
3. Indica material de estudo	4,45	0,84	4,76	0,43	4,65	0,83	4,50	0,87	4,43	0,92	4,51	0,85
4. Trata o estudante com educação	4,77	0,55	4,95	0,21	5,00	0,00	4,75	0,54	4,69	0,74	4,79	0,59
5. É pontual no horário de entrada e saída das aulas	4,87	0,42	4,86	0,35	4,92	0,27	4,75	0,89	4,59	0,75	4,74	0,64
6. Cria interesse pelo conteúdo da disciplina	4,61	0,71	4,81	0,50	4,88	0,32	4,70	0,78	4,35	1,02	4,57	0,84
7. Estimula o debate sobre conteúdos ministrados durante o curso	4,55	0,76	4,76	0,43	4,85	0,36	4,55	0,98	4,49	0,90	4,59	0,79
8. É claro(a) e objetivo(a) em suas exposições	4,42	0,84	4,86	0,35	4,85	0,36	4,65	0,91	4,48	0,85	4,58	0,77
9. Esclarece dúvidas sobre os conteúdos	4,74	0,62	4,90	0,29	4,96	0,19	4,75	0,54	4,56	0,74	4,71	0,62
TOTAL	4,60	0,73	4,83	0,40	4,87	0,41	4,64	0,81	4,50	0,86	4,63	0,75

	CON/3	ENG-N/1	ENG-N/5	ENG-N/7	ENG-N/9	TOTAL
Número de respostas	31	21	26	20	43	141

Desempenho individual (azul) X maior desempenho (laranja)



Distribuição das respostas por alternativa

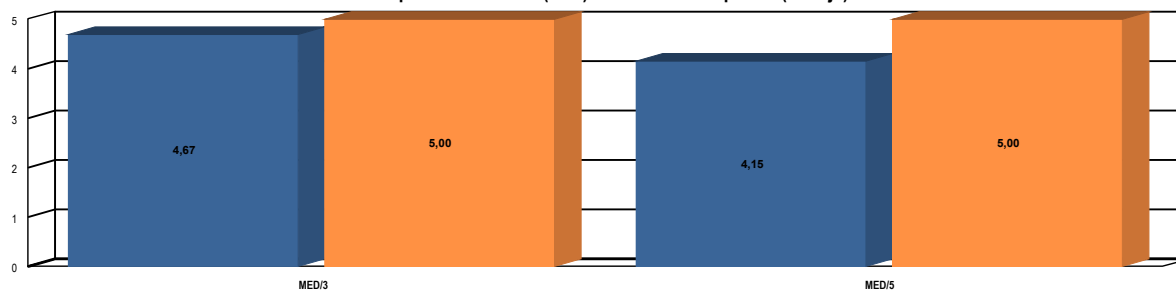


Avaliação do Docente

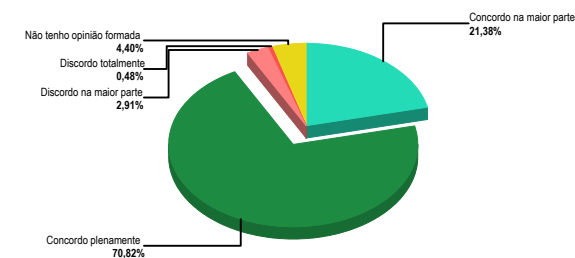
FRANCISCO LEITE DOS SANTOS

	MED/3		MED/5		TOTAL	
	Média	DP	Média	DP	Média	DP
1. Explica os critérios de avaliação que serão utilizados durante o curso	4,35	1,05	3,60	1,29	3,91	1,26
2. Procura relacionar teoria e prática quando da abordagem dos conteúdos do programa	4,65	0,64	4,24	1,00	4,41	0,89
3. Indica material de estudo	4,50	0,92	3,64	1,34	4,00	1,26
4. Trata o estudante com educação	4,76	0,42	4,07	1,16	4,36	0,99
5. É pontual no horário de entrada e saída das aulas	4,76	0,73	4,67	0,75	4,71	0,74
6. Cria interesse pelo conteúdo da disciplina	4,68	0,67	4,17	1,13	4,38	1,00
7. Estimula o debate sobre conteúdos ministrados durante o curso	4,79	0,47	4,24	1,04	4,47	0,89
8. É claro(a) e objetivo(a) em suas exposições	4,74	0,44	4,33	0,78	4,50	0,69
9. Esclarece dúvidas sobre os conteúdos	4,76	0,42	4,36	1,00	4,53	0,83
TOTAL	4,67	0,69	4,15	1,12	4,36	1,00
Número de respostas	34		42		76	

Desempenho individual (azul) X maior desempenho (laranja)



Distribuição das respostas por alternativa



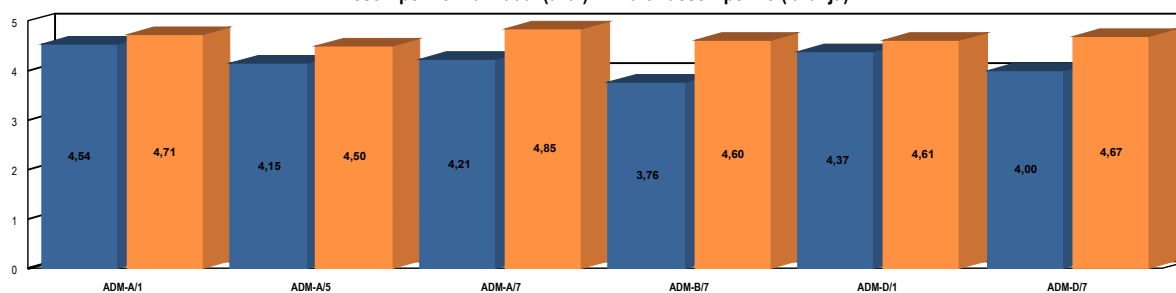
Avaliação do Docente

FRANCISMAR MONTEIRO

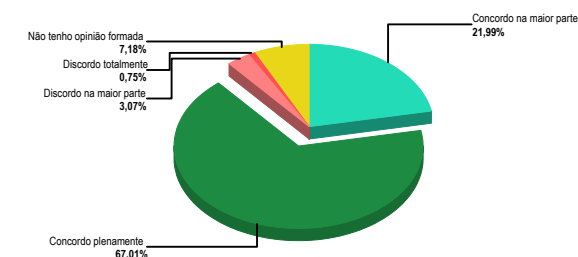
	ADM-A/1		ADM-A/5		ADM-A/7		ADM-B/7		ADM-D/1		ADM-D/7		TOTAL	
	Média	DP	Média	DP	Média	DP	Média	DP	Média	DP	Média	DP	Média	DP
1. Explica os critérios de avaliação que serão utilizados durante o curso	4,56	0,68	4,26	1,03	4,27	1,03	3,68	1,23	4,05	1,23	4,38	0,70	4,24	1,03
2. Procura relacionar teoria e prática quando da abordagem dos conteúdos do programa	4,47	0,81	4,03	1,14	4,13	0,99	3,71	1,39	4,23	1,05	3,88	1,06	4,16	1,08
3. Indica material de estudo	4,65	0,69	4,40	1,05	4,33	0,98	3,75	1,25	4,59	0,65	4,13	0,79	4,38	0,97
4. Trata o estudante com educação	4,85	0,40	4,51	0,88	4,70	0,90	4,61	0,77	4,77	0,60	4,50	1,01	4,70	0,73
5. É pontual no horário de entrada e saída das aulas	4,69	0,63	4,40	0,93	4,37	1,05	4,21	1,05	4,55	0,66	4,13	0,94	4,46	0,88
6. Cria interesse pelo conteúdo da disciplina	4,31	0,93	3,69	1,41	3,90	1,22	3,36	1,40	3,91	1,13	3,75	0,84	3,90	1,22
7. Estimula o debate sobre conteúdos ministrados durante o curso	4,71	0,56	4,03	1,00	4,00	1,16	3,50	1,41	4,59	0,84	3,50	1,01	4,20	1,08
8. É claro(a) e objetivo(a) em suas exposições	4,05	1,21	3,77	1,31	3,80	1,28	3,14	1,44	4,18	1,03	3,63	1,12	3,81	1,30
9. Esclarece dúvidas sobre os conteúdos	4,51	0,85	4,29	0,98	4,37	1,05	3,86	1,28	4,45	0,79	4,13	1,06	4,32	1,01
TOTAL	4,54	0,82	4,15	1,13	4,21	1,11	3,76	1,33	4,37	0,95	4,00	1,00	4,24	1,08

	ADM-A/1	ADM-A/5	ADM-A/7	ADM-B/7	ADM-D/1	ADM-D/7	TOTAL
Número de respostas	55	35	30	28	22	8	178

Desempenho individual (azul) X maior desempenho (laranja)



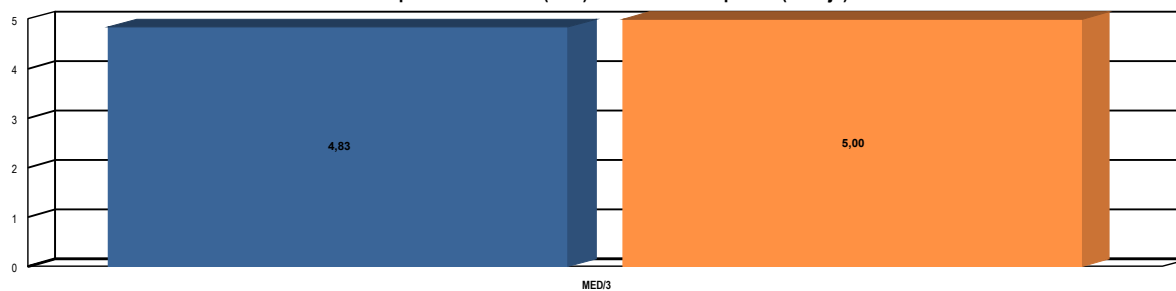
Distribuição das respostas por alternativa



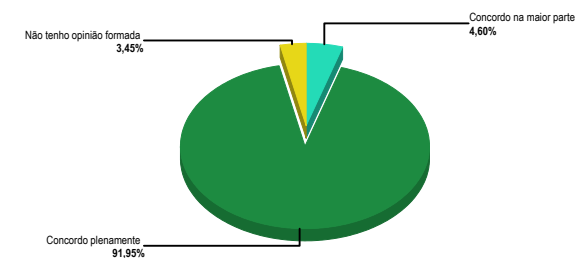
Avaliação do Docente

FREDERICO ALONSO SABINO DE FREITAS	MED/3		TOTAL	
	Média	DP	Média	DP
1. Explica os critérios de avaliação que serão utilizados durante o curso	5,00	0,00	5,00	0,00
2. Procura relacionar teoria e prática quando da abordagem dos conteúdos do programa	4,00	1,01	4,00	1,01
3. Indica material de estudo	5,00	0,00	5,00	0,00
4. Trata o estudante com educação	5,00	0,00	5,00	0,00
5. É pontual no horário de entrada e saída das aulas	5,00	0,00	5,00	0,00
6. Cria interesse pelo conteúdo da disciplina	5,00	0,00	5,00	0,00
7. Estimula o debate sobre conteúdos ministrados durante o curso	4,50	0,50	4,50	0,50
8. É claro(a) e objetivo(a) em suas exposições	5,00	0,00	5,00	0,00
9. Esclarece dúvidas sobre os conteúdos	5,00	0,00	5,00	0,00
TOTAL	4,83	0,50	4,83	0,50
	MED/3	TOTAL		
Número de respostas	2	2		

Desempenho individual (azul) X maior desempenho (laranja)



Distribuição das respostas por alternativa



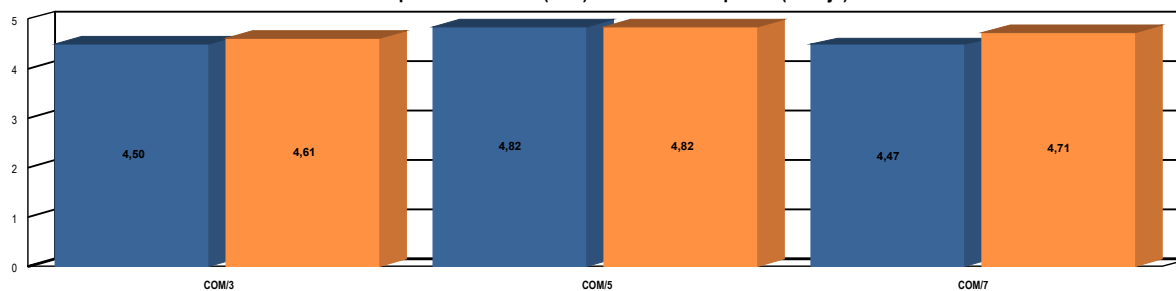
Avaliação do Docente

FÚLVIA NASSIF JORGE FACURY

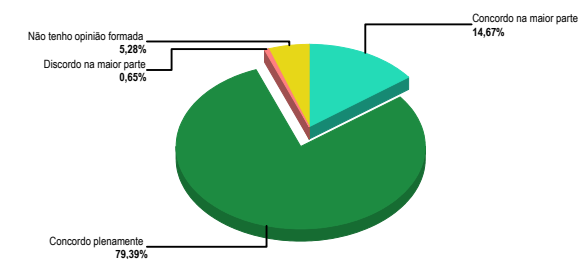
	COM/3		COM/5		COM/7		TOTAL	
	Média	DP	Média	DP	Média	DP	Média	DP
1. Explica os critérios de avaliação que serão utilizados durante o curso	4,52	0,65	4,94	0,24	4,53	0,68	4,69	0,57
2. Procura relacionar teoria e prática quando da abordagem dos conteúdos do programa	4,65	0,56	4,88	0,40	4,42	0,94	4,69	0,64
3. Indica material de estudo	4,70	0,62	4,91	0,28	4,21	0,84	4,67	0,64
4. Trata o estudante com educação	4,57	0,71	4,88	0,40	4,68	0,66	4,72	0,61
5. É pontual no horário de entrada e saída das aulas	4,22	0,98	4,59	0,77	4,58	0,75	4,45	0,87
6. Cria interesse pelo conteúdo da disciplina	4,52	0,72	4,94	0,24	4,42	0,75	4,67	0,63
7. Estimula o debate sobre conteúdos ministrados durante o curso	4,39	0,82	4,76	0,69	4,47	0,76	4,56	0,77
8. É claro(a) e objetivo(a) em suas exposições	4,48	0,83	4,71	0,75	4,42	0,82	4,56	0,80
9. Esclarece dúvidas sobre os conteúdos	4,43	0,71	4,79	0,47	4,53	0,76	4,60	0,66
TOTAL	4,50	0,75	4,82	0,53	4,47	0,78	4,62	0,70

	COM/3	COM/5	COM/7	TOTAL
Número de respostas	23	17	19	59

Desempenho individual (azul) X maior desempenho (laranja)



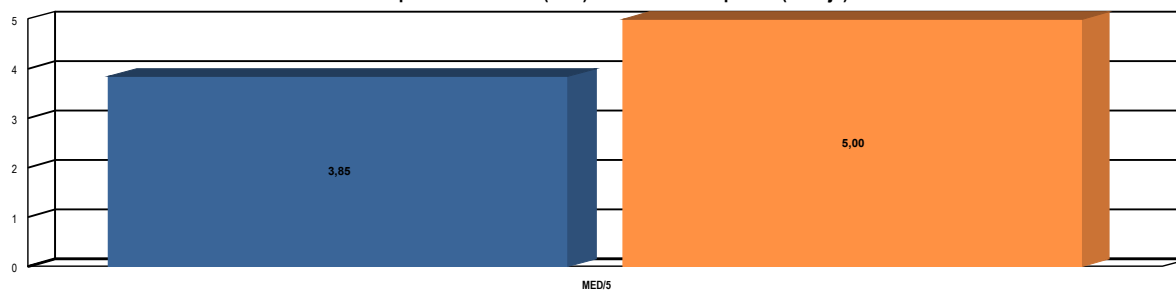
Distribuição das respostas por alternativa



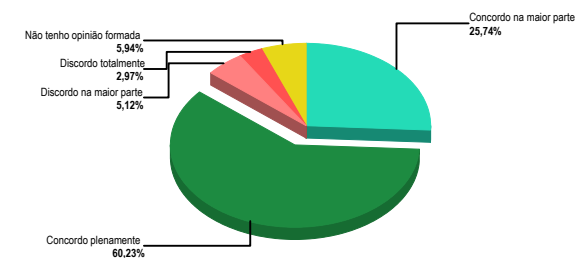
Avaliação do Docente

GABRIELA PAGANO DE OLIVEIRA GONÇALVES DA SILVA	MED/5		TOTAL	
	Média	DP	Média	DP
1. Explica os critérios de avaliação que serão utilizados durante o curso	3,43	1,34	3,43	1,34
2. Procura relacionar teoria e prática quando da abordagem dos conteúdos do programa	3,80	1,21	3,80	1,21
3. Indica material de estudo	4,14	1,20	4,14	1,20
4. Trata o estudante com educação	3,69	1,58	3,69	1,58
5. É pontual no horário de entrada e saída das aulas	4,31	1,19	4,31	1,19
6. Cria interesse pelo conteúdo da disciplina	3,69	1,45	3,69	1,45
7. Estimula o debate sobre conteúdos ministrados durante o curso	3,89	1,49	3,89	1,49
8. É claro(a) e objetivo(a) em suas exposições	3,86	1,38	3,86	1,38
9. Esclarece dúvidas sobre os conteúdos	3,83	1,44	3,83	1,44
TOTAL	3,85	1,39	3,85	1,39
	MED/5	TOTAL		
Número de respostas	31	31		

Desempenho individual (azul) X maior desempenho (laranja)



Distribuição das respostas por alternativa

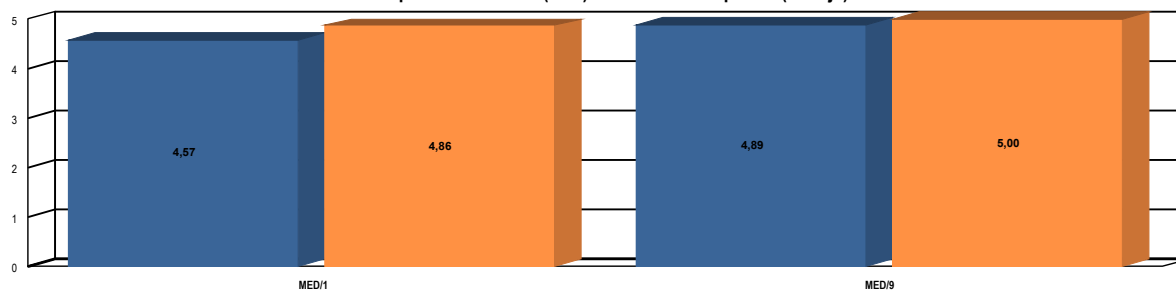


Avaliação do Docente

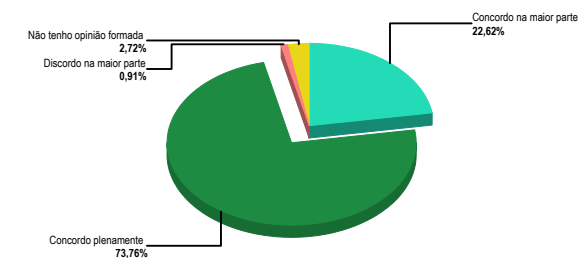
GABRIELA RAVAGNANI DE FARIA E SILVA

	MED/1		MED/9		TOTAL	
	Média	DP	Média	DP	Média	DP
1. Explica os critérios de avaliação que serão utilizados durante o curso	4,60	0,73	5,00	0,00	4,63	0,71
2. Procura relacionar teoria e prática quando da abordagem dos conteúdos do programa	4,51	0,60	4,50	0,50	4,51	0,60
3. Indica material de estudo	4,37	0,87	4,50	0,50	4,38	0,85
4. Trata o estudante com educação	4,77	0,48	5,00	0,00	4,79	0,47
5. É pontual no horário de entrada e saída das aulas	4,46	0,81	5,00	0,00	4,49	0,79
6. Cria interesse pelo conteúdo da disciplina	4,51	0,60	5,00	0,00	4,55	0,60
7. Estimula o debate sobre conteúdos ministrados durante o curso	4,66	0,58	5,00	0,00	4,68	0,57
8. É claro(a) e objetivo(a) em suas exposições	4,74	0,60	5,00	0,00	4,76	0,59
9. Esclarece dúvidas sobre os conteúdos	4,54	0,69	5,00	0,00	4,57	0,68
TOTAL	4,57	0,68	4,89	0,31	4,59	0,67
	MED/1	MED/9	TOTAL			
Número de respostas	32	2	34			

Desempenho individual (azul) X maior desempenho (laranja)



Distribuição das respostas por alternativa

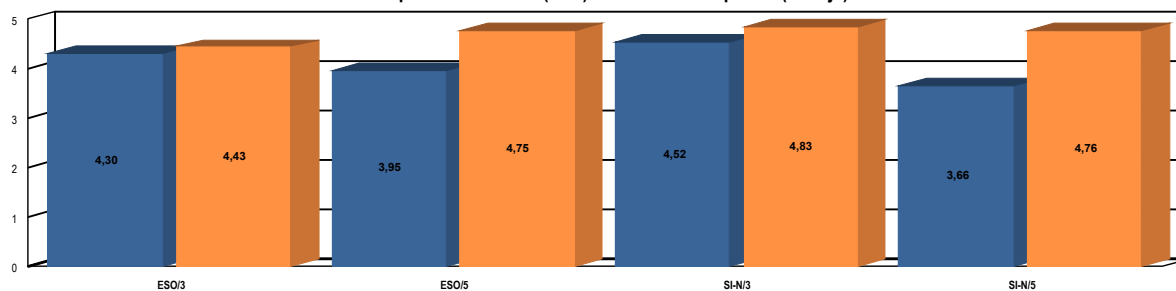


Avaliação do Docente

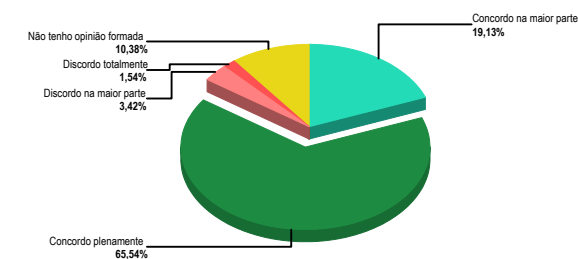
GERALDO HENRIQUE NETO	ESO/3		ESO/5		SI-N/3		SI-N/5		TOTAL	
	Média	DP	Média	DP	Média	DP	Média	DP	Média	DP
1. Explica os critérios de avaliação que serão utilizados durante o curso	4,33	0,95	4,31	0,92	4,71	0,46	4,06	1,31	4,30	1,03
2. Procura relacionar teoria e prática quando da abordagem dos conteúdos do programa	4,33	0,95	4,31	0,69	4,57	0,74	4,06	1,31	4,28	0,99
3. Indica material de estudo	4,13	1,21	3,13	1,28	4,57	0,74	3,12	1,61	3,66	1,42
4. Trata o estudante com educação	4,21	1,19	3,88	1,28	4,71	0,46	3,82	1,47	4,08	1,27
5. É pontual no horário de entrada e saída das aulas	4,50	0,82	4,56	0,71	4,57	0,74	4,47	0,78	4,52	0,77
6. Cria interesse pelo conteúdo da disciplina	4,33	0,90	3,50	1,51	4,29	1,40	3,06	1,52	3,78	1,41
7. Estimula o debate sobre conteúdos ministrados durante o curso	4,21	0,92	3,56	1,33	4,57	0,74	3,06	1,44	3,78	1,28
8. É claro(a) e objetivo(a) em suas exposições	4,21	1,00	4,06	1,35	4,29	1,40	3,59	1,54	4,02	1,32
9. Esclarece dúvidas sobre os conteúdos	4,42	1,16	4,25	0,83	4,43	1,06	3,71	1,32	4,19	1,16
TOTAL	4,30	1,02	3,95	1,22	4,52	0,92	3,66	1,46	4,07	1,23

	ESO/3	ESO/5	SI-N/3	SI-N/5	TOTAL
Número de respostas	24	16	7	17	64

Desempenho individual (azul) X maior desempenho (laranja)



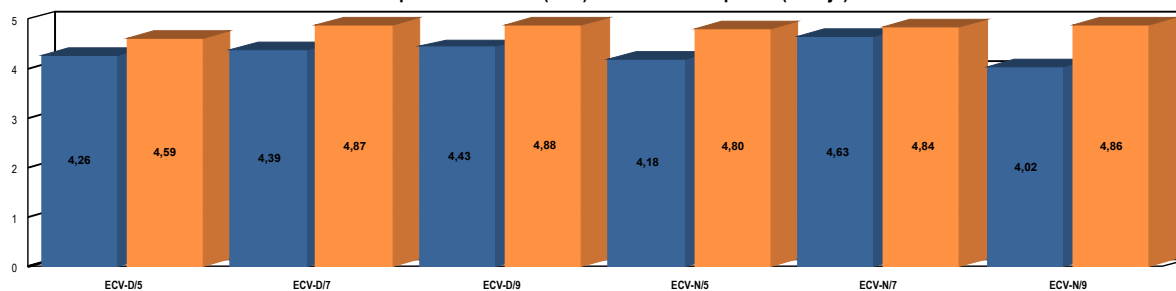
Distribuição das respostas por alternativa



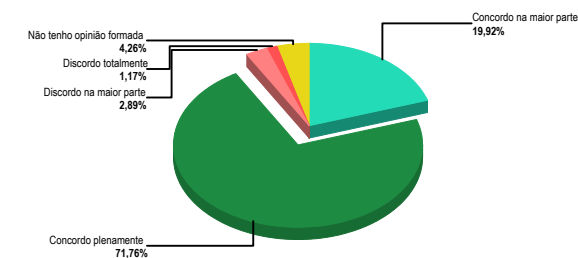
Avaliação do Docente

GUILHERME AUGUSTO BERTELLI FERNANDES CLEMEN	ECV-D/5		ECV-D/7		ECV-D/9		ECV-N/5		ECV-N/7		ECV-N/9		TOTAL	
	Média	DP	Média	DP	Média	DP	Média	DP	Média	DP	Média	DP	Média	DP
1. Explica os critérios de avaliação que serão utilizados durante o curso	4,56	0,50	4,52	0,78	4,57	0,93	4,46	0,91	4,64	0,52	4,06	1,21	4,41	0,95
2. Procura relacionar teoria e prática quando da abordagem dos conteúdos do programa	4,22	0,79	4,43	0,97	4,48	1,06	4,29	1,08	4,47	0,91	3,87	1,43	4,24	1,16
3. Indica material de estudo	4,11	1,11	4,61	0,82	4,52	0,93	4,44	0,96	4,78	0,42	4,25	1,12	4,46	0,94
4. Trata o estudante com educação	4,33	0,82	4,48	0,65	4,39	1,14	3,96	1,24	4,71	0,50	4,15	1,19	4,28	1,07
5. É pontual no horário de entrada e saída das aulas	4,33	0,67	4,17	1,17	4,43	1,18	2,90	1,64	4,82	0,44	3,85	1,45	3,93	1,45
6. Cria interesse pelo conteúdo da disciplina	4,11	1,00	4,09	1,22	4,17	1,24	4,23	1,25	4,56	0,83	3,70	1,55	4,12	1,29
7. Estimula o debate sobre conteúdos ministrados durante o curso	4,56	0,50	4,13	1,12	4,65	0,92	4,44	0,96	4,53	0,83	4,19	1,32	4,39	1,06
8. É claro(a) e objetivo(a) em suas exposições	3,78	0,79	4,30	1,00	4,26	1,15	4,25	1,15	4,44	0,91	3,83	1,41	4,16	1,18
9. Esclarece dúvidas sobre os conteúdos	4,33	0,82	4,78	0,51	4,43	0,93	4,65	0,75	4,73	0,49	4,26	1,22	4,53	0,90
TOTAL	4,26	0,83	4,39	0,97	4,43	1,07	4,18	1,23	4,63	0,69	4,02	1,34	4,28	1,14
	ECV-D/5		ECV-D/7		ECV-D/9		ECV-N/5		ECV-N/7		ECV-N/9		TOTAL	
Número de respostas	9		23		23		48		45		53		201	

Desempenho individual (azul) X maior desempenho (laranja)



Distribuição das respostas por alternativa

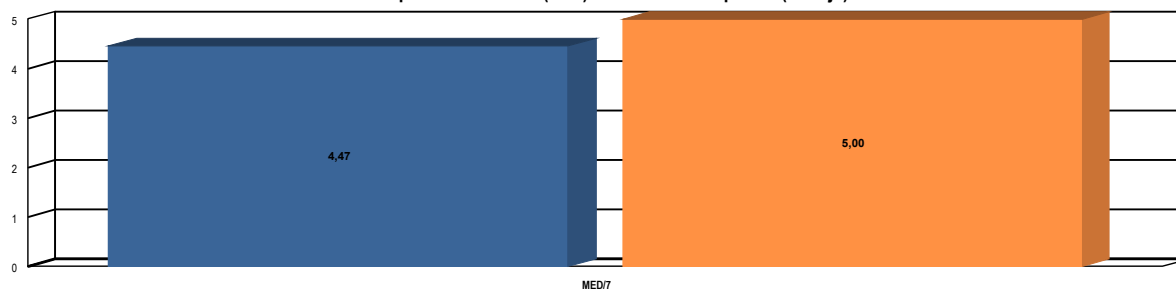


Avaliação do Docente

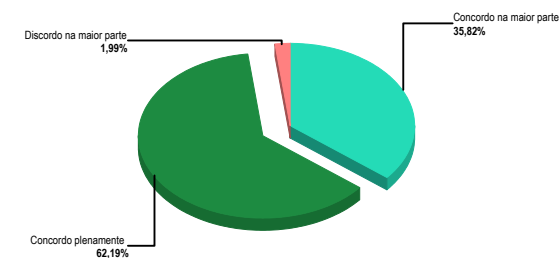
HAROLDO DA SILVA SANTANA	MED/7		TOTAL	
	Média	DP	Média	DP
1. Explica os critérios de avaliação que serão utilizados durante o curso	4,60	0,49	4,60	0,49
2. Procura relacionar teoria e prática quando da abordagem dos conteúdos do programa	4,40	0,49	4,40	0,49
3. Indica material de estudo	4,00	1,10	4,00	1,10
4. Trata o estudante com educação	4,40	0,49	4,40	0,49
5. É pontual no horário de entrada e saída das aulas	4,00	1,10	4,00	1,10
6. Cria interesse pelo conteúdo da disciplina	4,80	0,40	4,80	0,40
7. Estimula o debate sobre conteúdos ministrados durante o curso	4,40	0,49	4,40	0,49
8. É claro(a) e objetivo(a) em suas exposições	4,80	0,40	4,80	0,40
9. Esclarece dúvidas sobre os conteúdos	4,80	0,40	4,80	0,40
TOTAL	4,47	0,72	4,47	0,72

	MED/7	TOTAL
Número de respostas	5	5

Desempenho individual (azul) X maior desempenho (laranja)



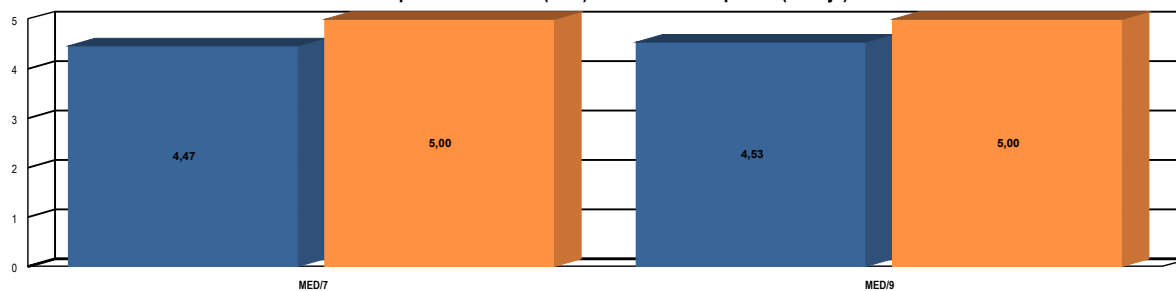
Distribuição das respostas por alternativa



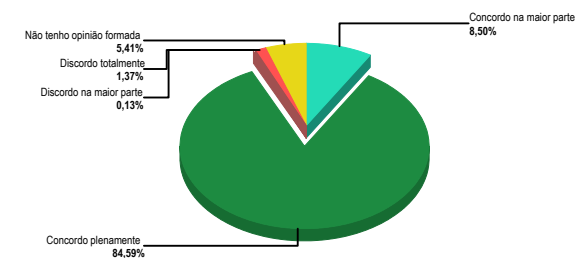
Avaliação do Docente

HAROLDO GREEN	MED/7		MED/9		TOTAL	
	Média	DP	Média	DP	Média	DP
1. Explica os critérios de avaliação que serão utilizados durante o curso	4,53	1,02	4,38	1,15	4,48	1,07
2. Procura relacionar teoria e prática quando da abordagem dos conteúdos do programa	4,53	1,09	4,46	1,15	4,51	1,11
3. Indica material de estudo	4,27	1,12	4,31	1,14	4,28	1,13
4. Trata o estudante com educação	4,47	1,02	4,54	1,15	4,49	1,07
5. É pontual no horário de entrada e saída das aulas	4,67	1,01	4,69	0,72	4,68	0,92
6. Cria interesse pelo conteúdo da disciplina	4,60	1,08	4,54	1,15	4,58	1,11
7. Estimula o debate sobre conteúdos ministrados durante o curso	4,27	1,12	4,62	0,92	4,39	1,07
8. É claro(a) e objetivo(a) em suas exposições	4,47	1,15	4,54	1,15	4,49	1,15
9. Esclarece dúvidas sobre os conteúdos	4,40	1,14	4,69	0,72	4,50	1,03
TOTAL	4,47	1,09	4,53	1,05	4,49	1,08
	MED/7		MED/9		TOTAL	
Número de respostas	8		13		21	

Desempenho individual (azul) X maior desempenho (laranja)



Distribuição das respostas por alternativa



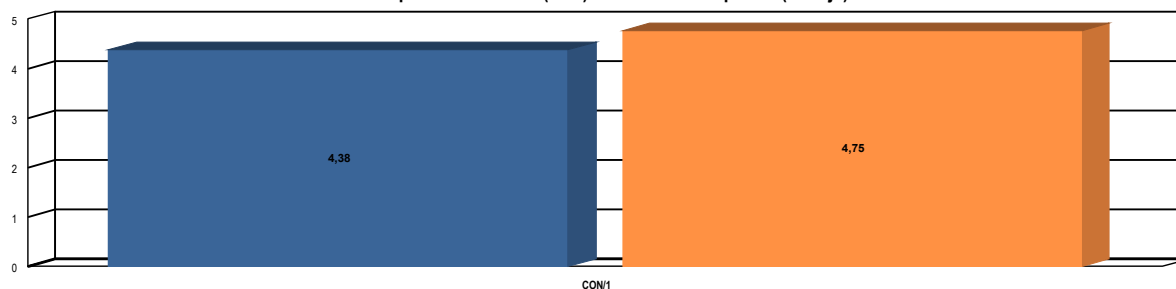
Avaliação do Docente

HÉLCIO MARTINS TRISTÃO

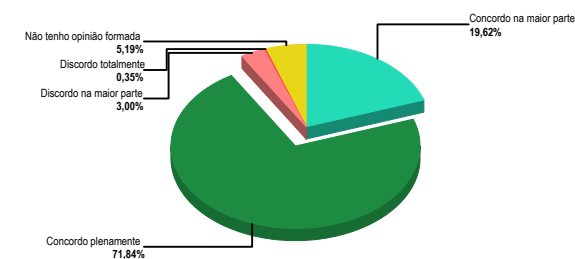
	CON/1		TOTAL	
	Média	DP	Média	DP
1. Explica os critérios de avaliação que serão utilizados durante o curso	4,18	1,07	4,18	1,07
2. Procura relacionar teoria e prática quando da abordagem dos conteúdos do programa	4,30	0,94	4,30	0,94
3. Indica material de estudo	4,55	0,69	4,55	0,69
4. Trata o estudante com educação	4,64	0,61	4,64	0,61
5. É pontual no horário de entrada e saída das aulas	4,86	0,55	4,86	0,55
6. Cria interesse pelo conteúdo da disciplina	4,23	1,00	4,23	1,00
7. Estimula o debate sobre conteúdos ministrados durante o curso	4,32	1,02	4,32	1,02
8. É claro(a) e objetivo(a) em suas exposições	3,91	1,31	3,91	1,31
9. Esclarece dúvidas sobre os conteúdos	4,41	1,05	4,41	1,05
TOTAL	4,38	0,98	4,38	0,98

	CON/1	TOTAL
Número de respostas	44	44

Desempenho individual (azul) X maior desempenho (laranja)



Distribuição das respostas por alternativa



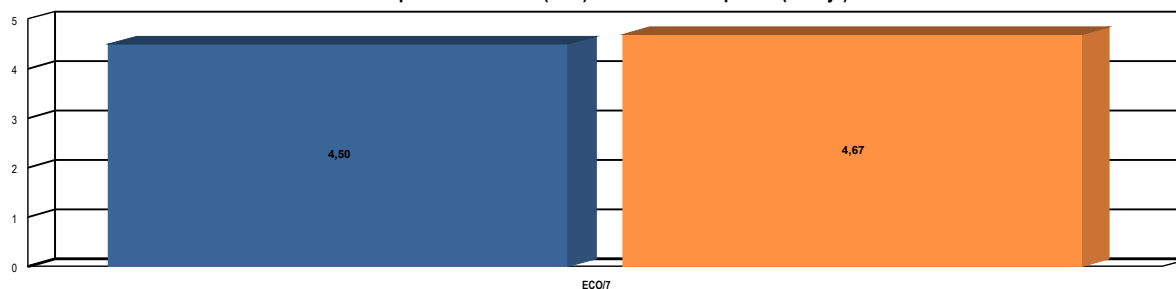
Avaliação do Docente

HÉLIO BRAGA FILHO

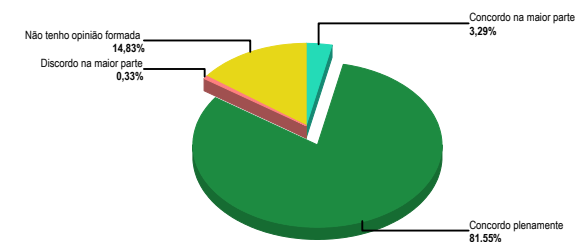
	ECO/7		TOTAL	
	Média	DP	Média	DP
1. Explica os critérios de avaliação que serão utilizados durante o curso	4,53	0,81	4,53	0,81
2. Procura relacionar teoria e prática quando da abordagem dos conteúdos do programa	4,47	0,89	4,47	0,89
3. Indica material de estudo	4,47	0,89	4,47	0,89
4. Trata o estudante com educação	4,47	0,89	4,47	0,89
5. É pontual no horário de entrada e saída das aulas	4,53	0,81	4,53	0,81
6. Cria interesse pelo conteúdo da disciplina	4,40	1,03	4,40	1,03
7. Estimula o debate sobre conteúdos ministrados durante o curso	4,53	0,81	4,53	0,81
8. É claro(a) e objetivo(a) em suas exposições	4,53	0,81	4,53	0,81
9. Esclarece dúvidas sobre os conteúdos	4,53	0,81	4,53	0,81
TOTAL	4,50	0,86	4,50	0,86

	ECO/7	TOTAL
Número de respostas	15	15

Desempenho individual (azul) X maior desempenho (laranja)



Distribuição das respostas por alternativa



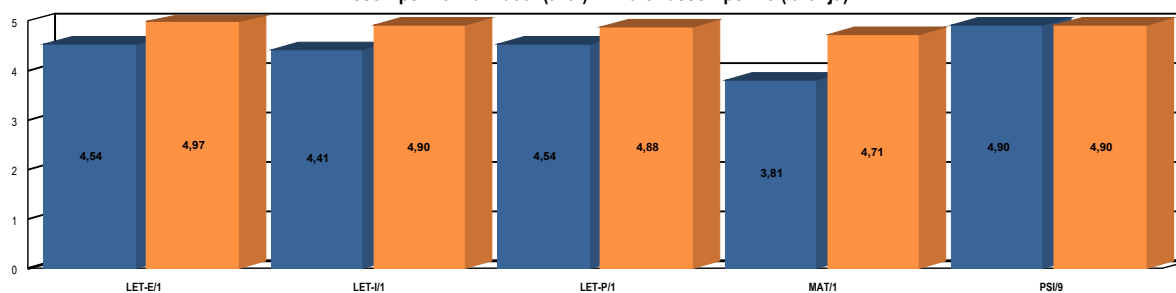
Avaliação do Docente

HELOÍSA HELENA VALLIM DE MELO

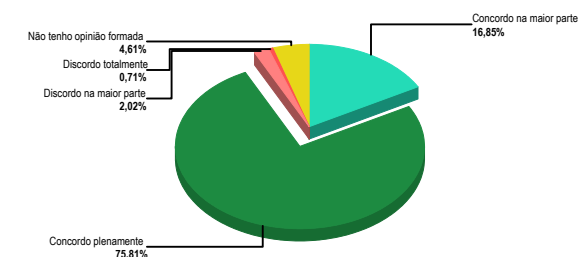
	LET-E/1		LET-I/1		LET-P/1		MAT/1		PSI/9		TOTAL	
	Média	DP	Média	DP	Média	DP	Média	DP	Média	DP	Média	DP
1. Explica os critérios de avaliação que serão utilizados durante o curso	4,13	0,94	4,07	0,89	4,00	1,43	3,39	1,43	4,88	0,42	4,10	1,19
2. Procura relacionar teoria e prática quando da abordagem dos conteúdos do programa	4,63	0,49	4,57	0,63	4,78	0,42	3,44	1,43	4,88	0,42	4,39	1,03
3. Indica material de estudo	4,63	0,49	4,64	0,48	4,78	0,63	3,83	1,31	4,94	0,35	4,52	0,90
4. Trata o estudante com educação	4,88	0,33	4,93	0,26	5,00	0,00	4,11	1,20	4,91	0,39	4,71	0,76
5. É pontual no horário de entrada e saída das aulas	5,00	0,00	4,71	0,59	4,89	0,32	4,39	1,01	4,94	0,35	4,75	0,67
6. Cria interesse pelo conteúdo da disciplina	4,13	0,94	3,93	1,04	3,78	1,33	3,72	1,56	4,91	0,39	4,14	1,22
7. Estimula o debate sobre conteúdos ministrados durante o curso	4,38	0,49	4,14	1,06	4,44	0,69	3,89	1,20	4,88	0,42	4,34	0,95
8. É claro(a) e objetivo(a) em suas exposições	4,50	0,50	3,86	1,36	4,44	0,69	3,89	1,33	4,91	0,39	4,31	1,09
9. Esclarece dúvidas sobre os conteúdos	4,63	0,49	4,86	0,35	4,78	0,63	3,67	1,42	4,91	0,39	4,51	0,98
TOTAL	4,54	0,64	4,41	0,90	4,54	0,89	3,81	1,36	4,90	0,39	4,42	1,01

	LET-E/1	LET-I/1	LET-P/1	MAT/1	PSI/9	TOTAL
Número de respostas	8	14	9	18	32	81

Desempenho individual (azul) X maior desempenho (laranja)



Distribuição das respostas por alternativa



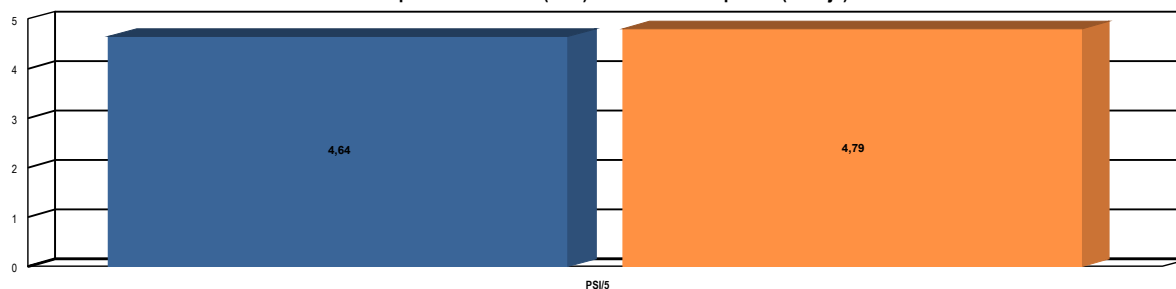
Avaliação do Docente

IRMA HELENA FERREIRA BENATE BOMFIM

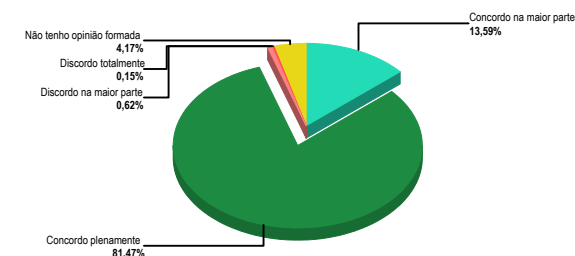
	PSI/5		TOTAL	
	Média	DP	Média	DP
1. Explica os critérios de avaliação que serão utilizados durante o curso	4,74	0,51	4,74	0,51
2. Procura relacionar teoria e prática quando da abordagem dos conteúdos do programa	4,58	0,61	4,58	0,61
3. Indica material de estudo	4,65	0,70	4,65	0,70
4. Trata o estudante com educação	4,84	0,45	4,84	0,45
5. É pontual no horário de entrada e saída das aulas	4,13	1,29	4,13	1,29
6. Cria interesse pelo conteúdo da disciplina	4,61	0,75	4,61	0,75
7. Estimula o debate sobre conteúdos ministrados durante o curso	4,81	0,47	4,81	0,47
8. É claro(a) e objetivo(a) em suas exposições	4,58	0,66	4,58	0,66
9. Esclarece dúvidas sobre os conteúdos	4,84	0,45	4,84	0,45
TOTAL	4,64	0,73	4,64	0,73

	PSI/5	TOTAL
Número de respostas	31	31

Desempenho individual (azul) X maior desempenho (laranja)



Distribuição das respostas por alternativa



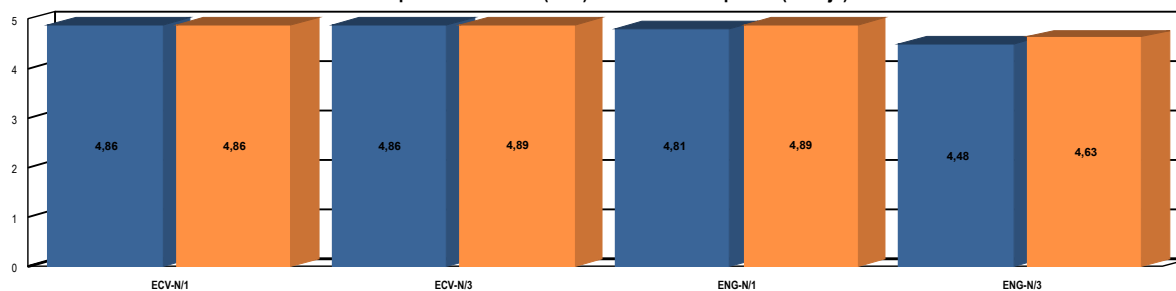
Avaliação do Docente

JAIME ALVES DE OLIVEIRA JUNIOR

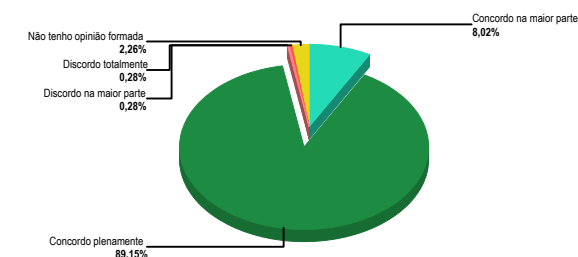
	ECV-N/1		ECV-N/3		ENG-N/1		ENG-N/3		TOTAL	
	Média	DP	Média	DP	Média	DP	Média	DP	Média	DP
1. Explica os critérios de avaliação que serão utilizados durante o curso	4,88	0,33	4,87	0,56	4,81	0,39	4,29	1,21	4,72	0,75
2. Procura relacionar teoria e prática quando da abordagem dos conteúdos do programa	4,96	0,20	4,93	0,36	4,81	0,50	4,54	0,96	4,82	0,59
3. Indica material de estudo	4,75	0,52	4,80	0,48	4,81	0,39	4,42	0,96	4,70	0,64
4. Trata o estudante com educação	4,96	0,20	4,93	0,36	4,95	0,21	4,58	0,96	4,86	0,55
5. É pontual no horário de entrada e saída das aulas	4,96	0,20	4,90	0,40	4,81	0,39	4,42	1,16	4,78	0,68
6. Cria interesse pelo conteúdo da disciplina	4,92	0,28	4,90	0,40	4,71	0,70	4,63	0,91	4,80	0,62
7. Estimula o debate sobre conteúdos ministrados durante o curso	4,50	1,05	4,67	0,70	4,67	0,57	4,33	1,18	4,55	0,91
8. É claro(a) e objetivo(a) em suas exposições	4,88	0,33	4,83	0,52	4,76	0,43	4,54	1,04	4,76	0,65
9. Esclarece dúvidas sobre os conteúdos	4,96	0,20	4,93	0,36	4,95	0,21	4,58	0,96	4,86	0,55
TOTAL	4,86	0,47	4,86	0,48	4,81	0,46	4,48	1,05	4,76	0,68

	ECV-N/1	ECV-N/3	ENG-N/1	ENG-N/3	TOTAL
Número de respostas	24	30	21	24	99

Desempenho individual (azul) X maior desempenho (laranja)



Distribuição das respostas por alternativa



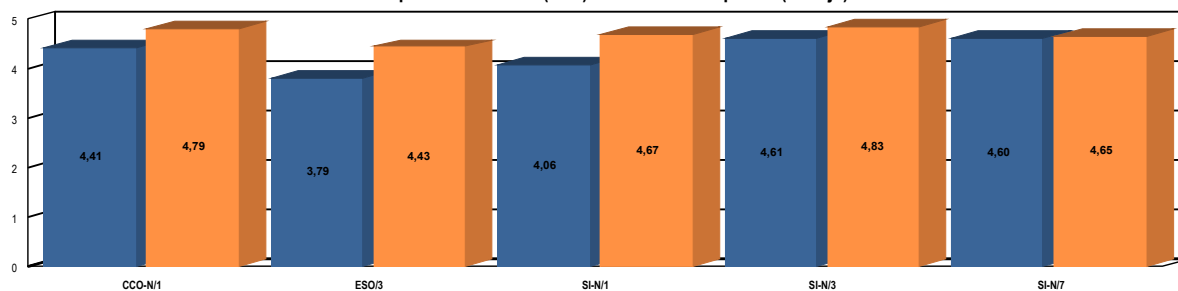
Avaliação do Docente

JAQUELINE BRIGLADORI PUGLIESI

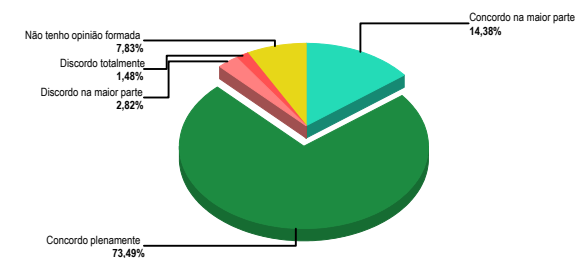
	CCO-N/1		ESO/3		SI-N/1		SI-N/3		SI-N/7		TOTAL	
	Média	DP	Média	DP	Média	DP	Média	DP	Média	DP	Média	DP
1. Explica os critérios de avaliação que serão utilizados durante o curso	4,53	0,62	3,92	1,19	4,36	1,12	4,83	0,38	4,63	0,70	4,35	0,99
2. Procura relacionar teoria e prática quando da abordagem dos conteúdos do programa	4,47	0,89	3,75	1,46	4,43	1,24	4,83	0,38	4,69	0,69	4,31	1,18
3. Indica material de estudo	4,27	1,24	3,58	1,50	3,57	1,51	4,17	1,48	4,44	1,00	3,95	1,41
4. Trata o estudante com educação	4,47	0,89	4,00	1,45	4,36	1,18	4,83	0,38	4,75	0,66	4,39	1,13
5. É pontual no horário de entrada e saída das aulas	4,87	0,34	4,13	1,37	4,36	1,12	4,83	0,38	4,81	0,53	4,52	1,01
6. Cria interesse pelo conteúdo da disciplina	4,13	1,09	3,50	1,42	3,86	1,47	4,17	1,48	4,63	0,70	3,99	1,31
7. Estimula o debate sobre conteúdos ministrados durante o curso	4,20	1,11	3,71	1,40	3,71	1,49	4,67	0,48	4,44	0,87	4,04	1,26
8. É claro(a) e objetivo(a) em suas exposições	4,40	1,03	3,58	1,32	3,86	1,61	4,50	0,77	4,50	0,94	4,07	1,28
9. Esclarece dúvidas sobre os conteúdos	4,33	1,08	3,96	1,34	4,00	1,52	4,67	0,48	4,56	0,79	4,23	1,21
TOTAL	4,41	0,98	3,79	1,40	4,06	1,40	4,61	0,85	4,60	0,78	4,20	1,22

	CCO-N/1	ESO/3	SI-N/1	SI-N/3	SI-N/7	TOTAL
Número de respostas	15	24	14	6	16	75

Desempenho individual (azul) X maior desempenho (laranja)



Distribuição das respostas por alternativa

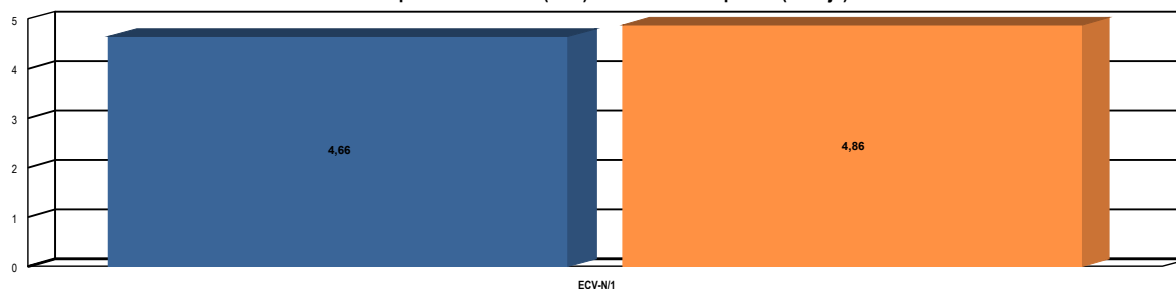


Avaliação do Docente

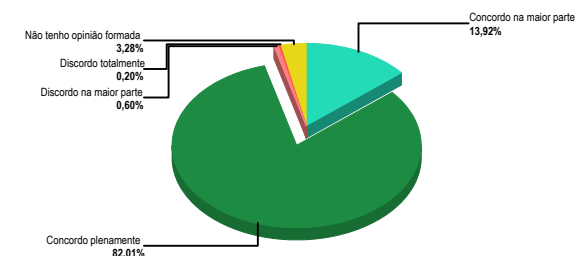
JOÃO BAPTISTA COMPARINI

	ECV-N/1		TOTAL	
	Média	DP	Média	DP
1. Explica os critérios de avaliação que serão utilizados durante o curso	4,75	0,52	4,75	0,52
2. Procura relacionar teoria e prática quando da abordagem dos conteúdos do programa	4,54	0,71	4,54	0,71
3. Indica material de estudo	4,54	0,77	4,54	0,77
4. Trata o estudante com educação	4,54	0,96	4,54	0,96
5. É pontual no horário de entrada e saída das aulas	4,92	0,28	4,92	0,28
6. Cria interesse pelo conteúdo da disciplina	4,54	0,87	4,54	0,87
7. Estimula o debate sobre conteúdos ministrados durante o curso	4,50	0,96	4,50	0,96
8. É claro(a) e objetivo(a) em suas exposições	4,71	0,54	4,71	0,54
9. Esclarece dúvidas sobre os conteúdos	4,88	0,44	4,88	0,44
TOTAL	4,66	0,72	4,66	0,72
	ECV-N/1	TOTAL		
Número de respostas	24	24		

Desempenho individual (azul) X maior desempenho (laranja)



Distribuição das respostas por alternativa



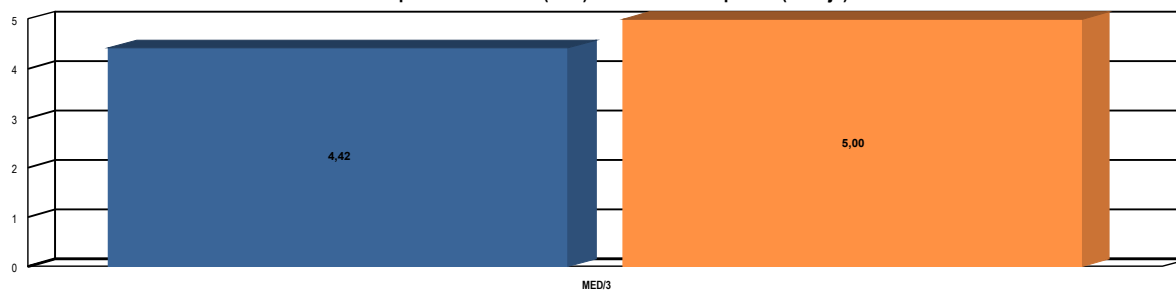
Avaliação do Docente

JOÃO SOARES LEITE

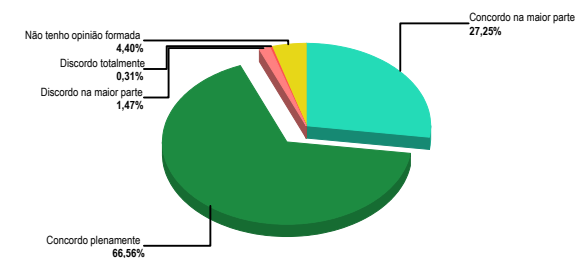
	MED/3		TOTAL	
	Média	DP	Média	DP
1. Explica os critérios de avaliação que serão utilizados durante o curso	4,50	0,71	4,50	0,71
2. Procura relacionar teoria e prática quando da abordagem dos conteúdos do programa	4,13	1,36	4,13	1,36
3. Indica material de estudo	4,29	0,89	4,29	0,89
4. Trata o estudante com educação	4,50	0,65	4,50	0,65
5. É pontual no horário de entrada e saída das aulas	4,75	0,43	4,75	0,43
6. Cria interesse pelo conteúdo da disciplina	4,17	0,99	4,17	0,99
7. Estimula o debate sobre conteúdos ministrados durante o curso	4,46	0,71	4,46	0,71
8. É claro(a) e objetivo(a) em suas exposições	4,25	0,88	4,25	0,88
9. Esclarece dúvidas sobre os conteúdos	4,71	0,45	4,71	0,45
TOTAL	4,42	0,86	4,42	0,86

	MED/3	TOTAL
Número de respostas	10	10

Desempenho individual (azul) X maior desempenho (laranja)



Distribuição das respostas por alternativa

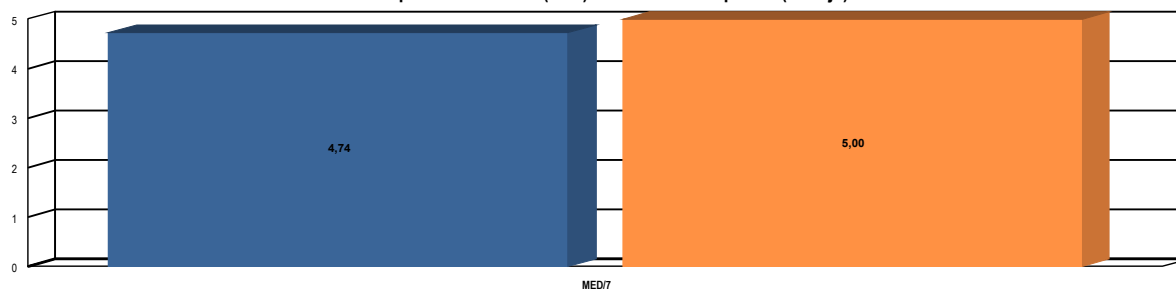


Avaliação do Docente

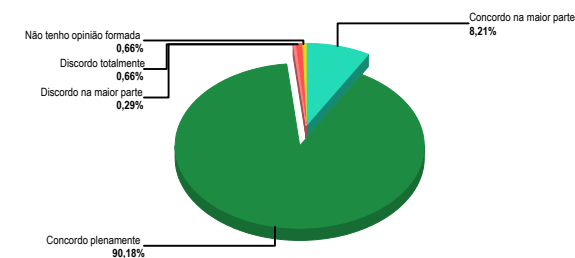
JONAS DE LARA FRACALOZZI

	MED/7		TOTAL	
	Média	DP	Média	DP
1. Explica os critérios de avaliação que serão utilizados durante o curso	4,59	0,86	4,59	0,86
2. Procura relacionar teoria e prática quando da abordagem dos conteúdos do programa	4,75	0,75	4,75	0,75
3. Indica material de estudo	4,78	0,74	4,78	0,74
4. Trata o estudante com educação	4,88	0,70	4,88	0,70
5. É pontual no horário de entrada e saída das aulas	4,59	1,00	4,59	1,00
6. Cria interesse pelo conteúdo da disciplina	4,81	0,73	4,81	0,73
7. Estimula o debate sobre conteúdos ministrados durante o curso	4,75	0,75	4,75	0,75
8. É claro(a) e objetivo(a) em suas exposições	4,72	0,80	4,72	0,80
9. Esclarece dúvidas sobre os conteúdos	4,75	0,75	4,75	0,75
TOTAL	4,74	0,79	4,74	0,79
	MED/7	TOTAL		
Número de respostas	17	17		

Desempenho individual (azul) X maior desempenho (laranja)



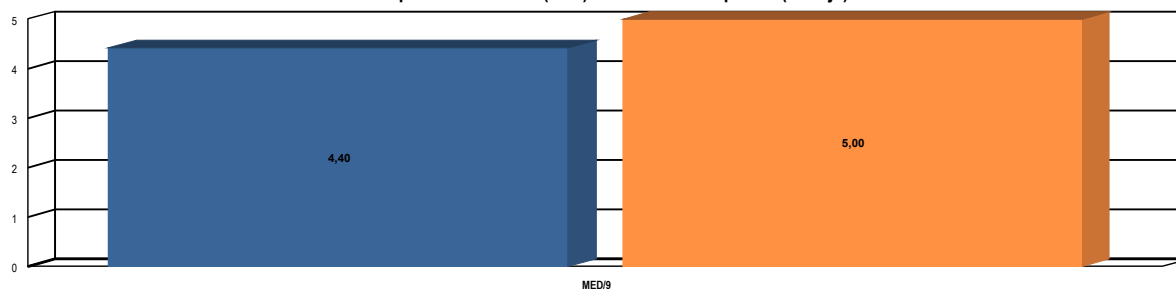
Distribuição das respostas por alternativa



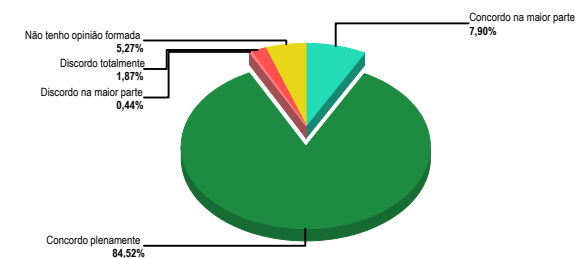
Avaliação do Docente

JORGE LUIZ DOS SANTOS PEREIRA	MED/9		TOTAL	
	Média	DP	Média	DP
1. Explica os critérios de avaliação que serão utilizados durante o curso	4,35	1,17	4,35	1,17
2. Procura relacionar teoria e prática quando da abordagem dos conteúdos do programa	4,35	1,20	4,35	1,20
3. Indica material de estudo	4,39	1,17	4,39	1,17
4. Trata o estudante com educação	4,52	1,18	4,52	1,18
5. É pontual no horário de entrada e saída das aulas	4,43	1,21	4,43	1,21
6. Cria interesse pelo conteúdo da disciplina	4,26	1,22	4,26	1,22
7. Estimula o debate sobre conteúdos ministrados durante o curso	4,43	1,21	4,43	1,21
8. É claro(a) e objetivo(a) em suas exposições	4,43	1,21	4,43	1,21
9. Esclarece dúvidas sobre os conteúdos	4,43	1,21	4,43	1,21
TOTAL	4,40	1,20	4,40	1,20
	MED/9	TOTAL		
Número de respostas	16	16		

Desempenho individual (azul) X maior desempenho (laranja)



Distribuição das respostas por alternativa

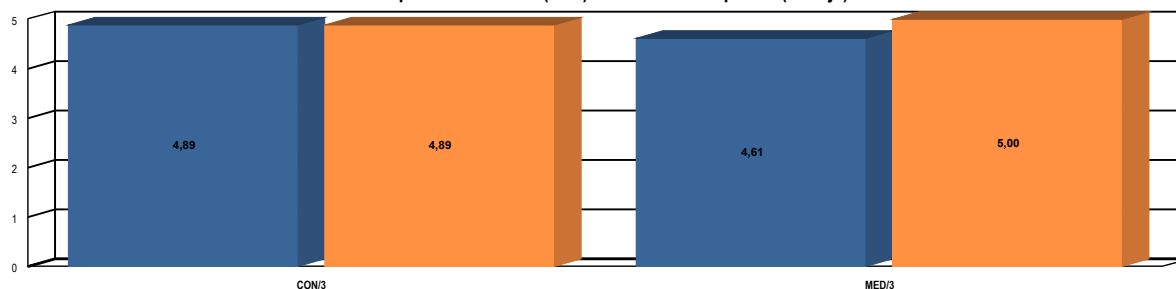


Avaliação do Docente

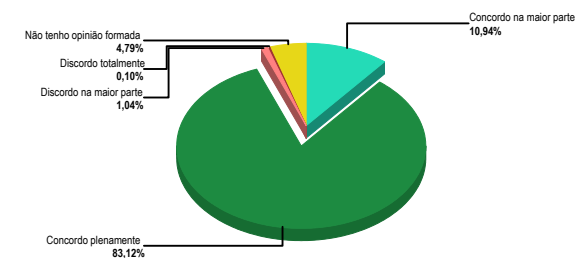
JOSÉ ALFREDO DE PÁDUA GUERRA

	CON/3		MED/3		TOTAL	
	Média	DP	Média	DP	Média	DP
1. Explica os critérios de avaliação que serão utilizados durante o curso	4,94	0,33	4,55	0,83	4,58	0,80
2. Procura relacionar teoria e prática quando da abordagem dos conteúdos do programa	4,94	0,33	4,52	0,81	4,56	0,79
3. Indica material de estudo	4,92	0,36	4,42	0,92	4,47	0,89
4. Trata o estudante com educação	4,94	0,33	4,81	0,61	4,82	0,59
5. É pontual no horário de entrada e saída das aulas	4,78	0,63	4,77	0,70	4,77	0,70
6. Cria interesse pelo conteúdo da disciplina	4,86	0,48	4,38	0,94	4,42	0,92
7. Estimula o debate sobre conteúdos ministrados durante o curso	4,83	0,55	4,58	0,72	4,60	0,71
8. É claro(a) e objetivo(a) em suas exposições	4,86	0,54	4,75	0,59	4,76	0,58
9. Esclarece dúvidas sobre os conteúdos	4,92	0,36	4,70	0,72	4,72	0,70
TOTAL	4,89	0,45	4,61	0,78	4,63	0,76
	CON/3		MED/3		TOTAL	
Número de respostas	36		64		100	

Desempenho individual (azul) X maior desempenho (laranja)



Distribuição das respostas por alternativa

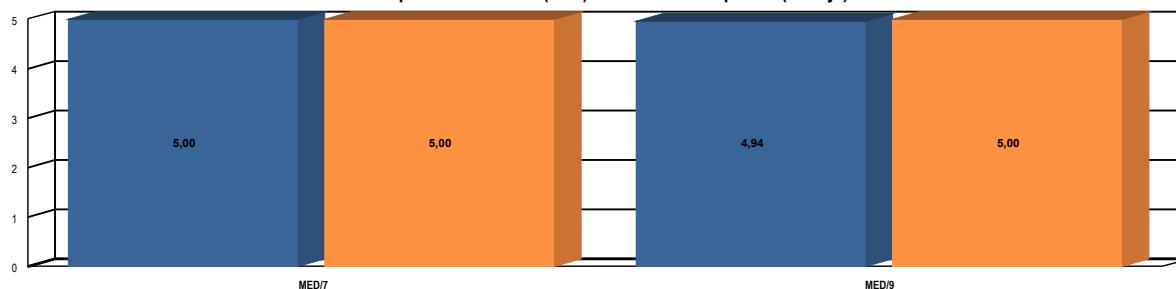


Avaliação do Docente

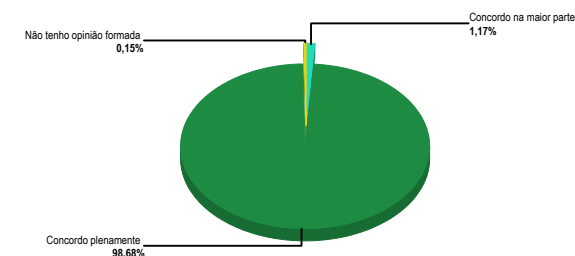
JOSÉ VICTOR DIAS LOURENÇO

	MED/7		MED/9		TOTAL	
	Média	DP	Média	DP	Média	DP
1. Explica os critérios de avaliação que serão utilizados durante o curso	5,00	0,00	4,81	0,53	4,93	0,32
2. Procura relacionar teoria e prática quando da abordagem dos conteúdos do programa	5,00	0,00	4,94	0,24	4,98	0,15
3. Indica material de estudo	5,00	0,00	4,88	0,33	4,96	0,20
4. Trata o estudante com educação	5,00	0,00	5,00	0,00	5,00	0,00
5. É pontual no horário de entrada e saída das aulas	5,00	0,00	4,94	0,24	4,98	0,15
6. Cria interesse pelo conteúdo da disciplina	5,00	0,00	5,00	0,00	5,00	0,00
7. Estimula o debate sobre conteúdos ministrados durante o curso	5,00	0,00	4,94	0,24	4,98	0,15
8. É claro(a) e objetivo(a) em suas exposições	5,00	0,00	5,00	0,00	5,00	0,00
9. Esclarece dúvidas sobre os conteúdos	5,00	0,00	5,00	0,00	5,00	0,00
TOTAL	5,00	0,00	4,94	0,26	4,98	0,15
	MED/7	MED/9	TOTAL			
Número de respostas	9	16	25			

Desempenho individual (azul) X maior desempenho (laranja)



Distribuição das respostas por alternativa

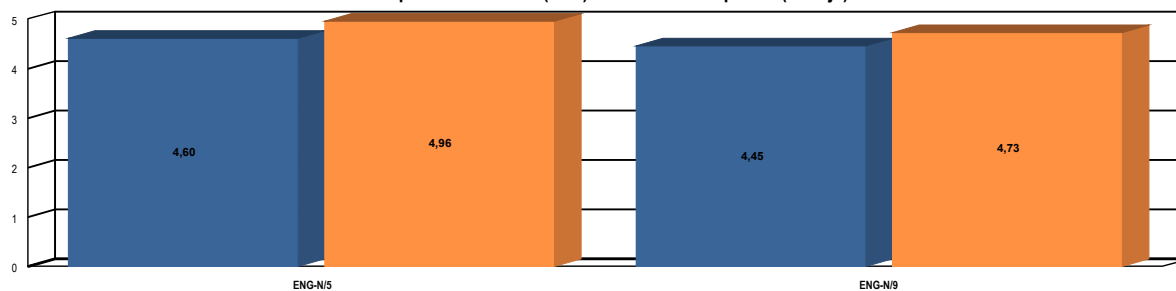


Avaliação do Docente

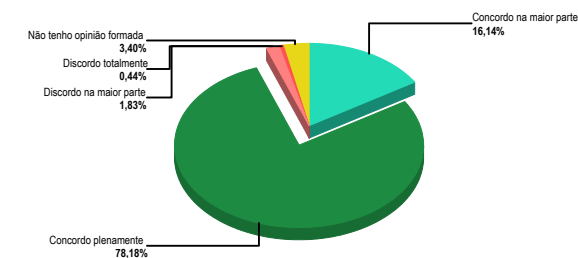
JOSÉ VITOR PEREIRA MIGUEL

	ENG-N/5		ENG-N/9		TOTAL	
	Média	DP	Média	DP	Média	DP
1. Explica os critérios de avaliação que serão utilizados durante o curso	4,62	0,56	4,37	1,08	4,47	0,91
2. Procura relacionar teoria e prática quando da abordagem dos conteúdos do programa	4,50	0,75	4,28	1,07	4,37	0,95
3. Indica material de estudo	4,65	0,83	4,35	0,94	4,48	0,91
4. Trata o estudante com educação	4,88	0,42	4,70	0,77	4,78	0,65
5. É pontual no horário de entrada e saída das aulas	4,77	0,64	4,60	0,72	4,67	0,69
6. Cria interesse pelo conteúdo da disciplina	4,27	1,17	4,28	1,15	4,27	1,16
7. Estimula o debate sobre conteúdos ministrados durante o curso	4,73	0,66	4,42	1,02	4,55	0,90
8. É claro(a) e objetivo(a) em suas exposições	4,31	1,10	4,47	0,98	4,40	1,03
9. Esclarece dúvidas sobre os conteúdos	4,69	0,78	4,56	0,87	4,61	0,83
TOTAL	4,60	0,82	4,45	0,97	4,51	0,92
Número de respostas	26		43		69	

Desempenho individual (azul) X maior desempenho (laranja)



Distribuição das respostas por alternativa



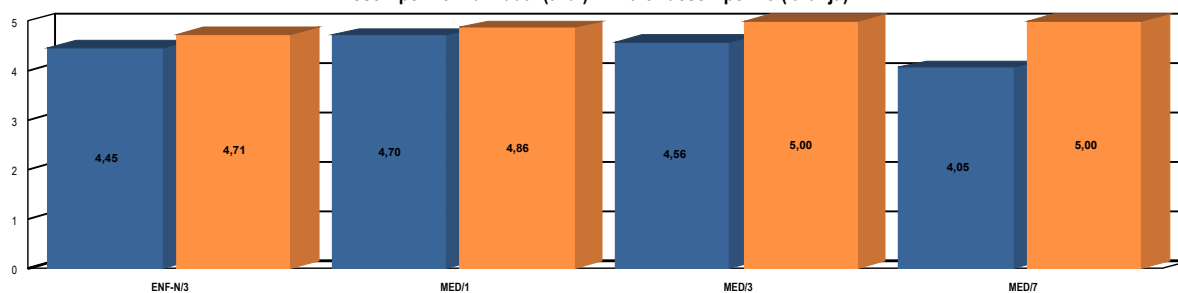
Avaliação do Docente

JOSIANE MARIA STARLING DUARTE

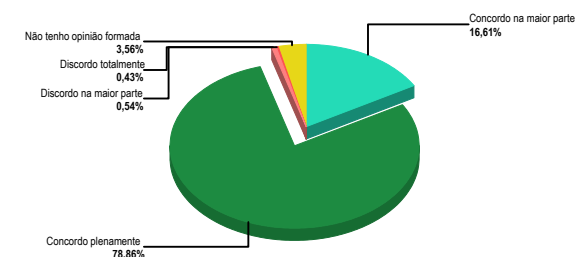
	ENF-N/3		MED/1		MED/3		MED/7		TOTAL	
	Média	DP	Média	DP	Média	DP	Média	DP	Média	DP
1. Explica os critérios de avaliação que serão utilizados durante o curso	4,21	0,94	4,60	0,65	4,47	0,68	3,43	1,18	4,44	0,79
2. Procura relacionar teoria e prática quando da abordagem dos conteúdos do programa	4,50	0,73	4,61	0,68	4,53	0,65	4,14	1,46	4,54	0,77
3. Indica material de estudo	4,50	0,78	4,51	0,91	4,51	0,77	4,00	1,42	4,47	0,91
4. Trata o estudante com educação	4,14	1,16	4,87	0,37	4,72	0,76	4,43	1,40	4,74	0,73
5. É pontual no horário de entrada e saída das aulas	4,61	0,67	4,83	0,40	4,66	0,86	4,29	1,39	4,71	0,74
6. Cria interesse pelo conteúdo da disciplina	4,61	0,62	4,67	0,67	4,55	0,79	3,86	1,36	4,56	0,81
7. Estimula o debate sobre conteúdos ministrados durante o curso	4,39	0,90	4,64	0,66	4,51	0,94	4,00	1,42	4,53	0,88
8. É claro(a) e objetivo(a) em suas exposições	4,39	0,77	4,72	0,52	4,51	0,92	4,14	1,46	4,58	0,82
9. Esclarece dúvidas sobre os conteúdos	4,68	0,54	4,87	0,37	4,57	0,94	4,14	1,46	4,69	0,79
TOTAL	4,45	0,83	4,70	0,62	4,56	0,82	4,05	1,42	4,58	0,81

	ENF-N/3	MED/1	MED/3	MED/7	TOTAL
Número de respostas	28	49	36	7	120

Desempenho individual (azul) X maior desempenho (laranja)



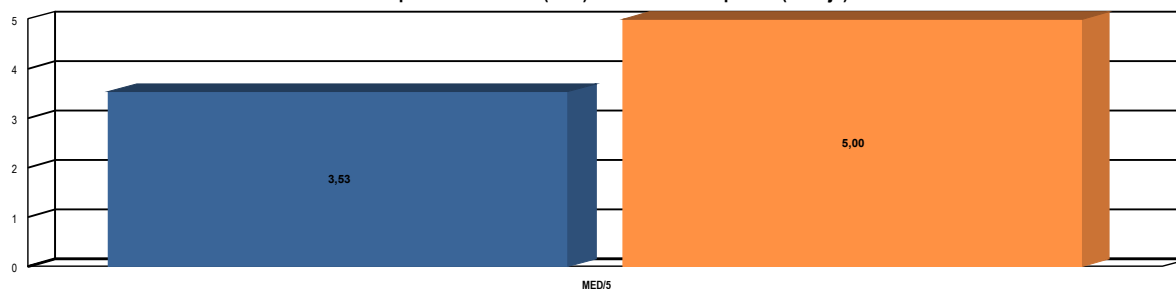
Distribuição das respostas por alternativa



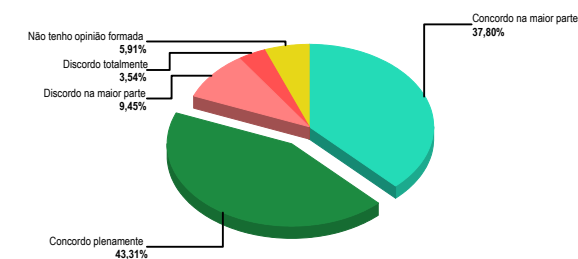
Avaliação do Docente

JÚLIA ROMANI OLIVEIRA DE SIQUEIRA	MED/5		TOTAL	
	Média	DP	Média	DP
1. Explica os critérios de avaliação que serão utilizados durante o curso	3,19	1,29	3,19	1,29
2. Procura relacionar teoria e prática quando da abordagem dos conteúdos do programa	3,19	1,33	3,19	1,33
3. Indica material de estudo	4,00	1,23	4,00	1,23
4. Trata o estudante com educação	4,06	1,03	4,06	1,03
5. É pontual no horário de entrada e saída das aulas	2,19	1,55	2,19	1,55
6. Cria interesse pelo conteúdo da disciplina	3,31	1,49	3,31	1,49
7. Estimula o debate sobre conteúdos ministrados durante o curso	3,63	1,32	3,63	1,32
8. É claro(a) e objetivo(a) em suas exposições	4,25	0,75	4,25	0,75
9. Esclarece dúvidas sobre os conteúdos	3,94	1,14	3,94	1,14
TOTAL	3,53	1,39	3,53	1,39
	MED/5	TOTAL		
Número de respostas	16	16		

Desempenho individual (azul) X maior desempenho (laranja)



Distribuição das respostas por alternativa

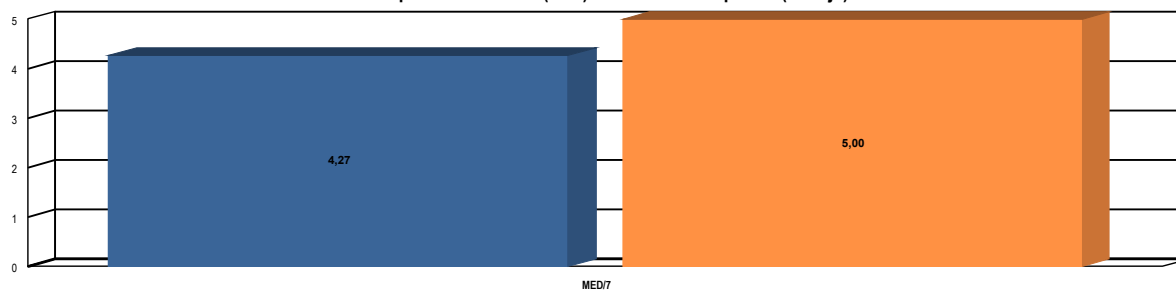


Avaliação do Docente

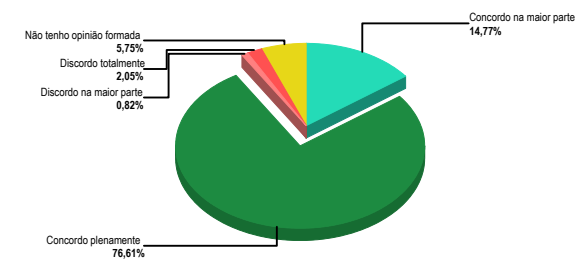
JÚLIO CÉSAR DOMENCIANO

	MED/7		TOTAL	
	Média	DP	Média	DP
1. Explica os critérios de avaliação que serão utilizados durante o curso	3,32	1,30	3,32	1,30
2. Procura relacionar teoria e prática quando da abordagem dos conteúdos do programa	4,21	1,20	4,21	1,20
3. Indica material de estudo	4,00	1,42	4,00	1,42
4. Trata o estudante com educação	4,74	0,44	4,74	0,44
5. É pontual no horário de entrada e saída das aulas	5,00	0,00	5,00	0,00
6. Cria interesse pelo conteúdo da disciplina	3,68	1,75	3,68	1,75
7. Estimula o debate sobre conteúdos ministrados durante o curso	4,74	0,64	4,74	0,64
8. É claro(a) e objetivo(a) em suas exposições	4,11	1,48	4,11	1,48
9. Esclarece dúvidas sobre os conteúdos	4,68	0,47	4,68	0,47
TOTAL	4,27	1,23	4,27	1,23
	MED/7	TOTAL		
Número de respostas	8	8		

Desempenho individual (azul) X maior desempenho (laranja)



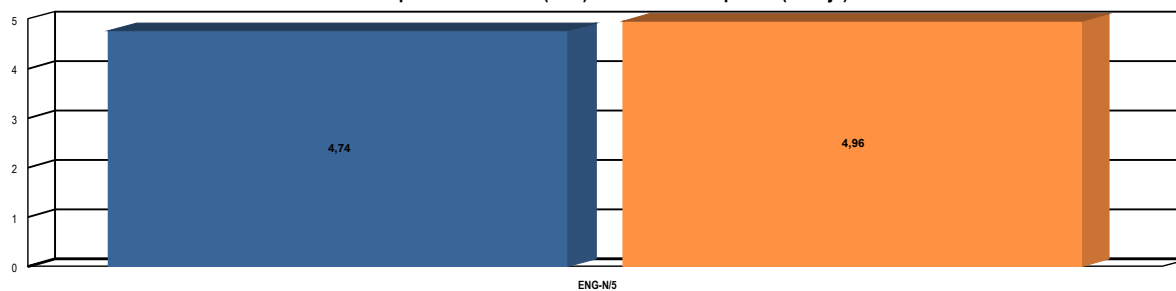
Distribuição das respostas por alternativa



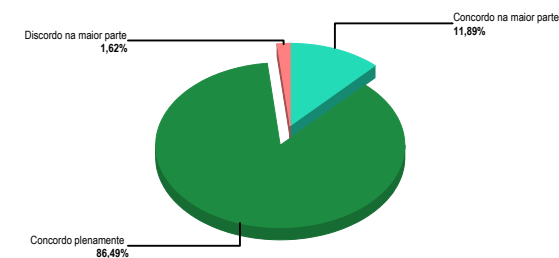
Avaliação do Docente

JUNE TABAH	ENG-N/5		TOTAL	
	Média	DP	Média	DP
1. Explica os critérios de avaliação que serão utilizados durante o curso	4,73	0,44	4,73	0,44
2. Procura relacionar teoria e prática quando da abordagem dos conteúdos do programa	4,65	0,68	4,65	0,68
3. Indica material de estudo	4,96	0,19	4,96	0,19
4. Trata o estudante com educação	4,96	0,19	4,96	0,19
5. É pontual no horário de entrada e saída das aulas	4,85	0,36	4,85	0,36
6. Cria interesse pelo conteúdo da disciplina	4,62	0,84	4,62	0,84
7. Estimula o debate sobre conteúdos ministrados durante o curso	4,88	0,32	4,88	0,32
8. É claro(a) e objetivo(a) em suas exposições	4,27	1,17	4,27	1,17
9. Esclarece dúvidas sobre os conteúdos	4,77	0,64	4,77	0,64
TOTAL	4,74	0,65	4,74	0,65
	ENG-N/5	TOTAL		
Número de respostas	26	26		

Desempenho individual (azul) X maior desempenho (laranja)



Distribuição das respostas por alternativa

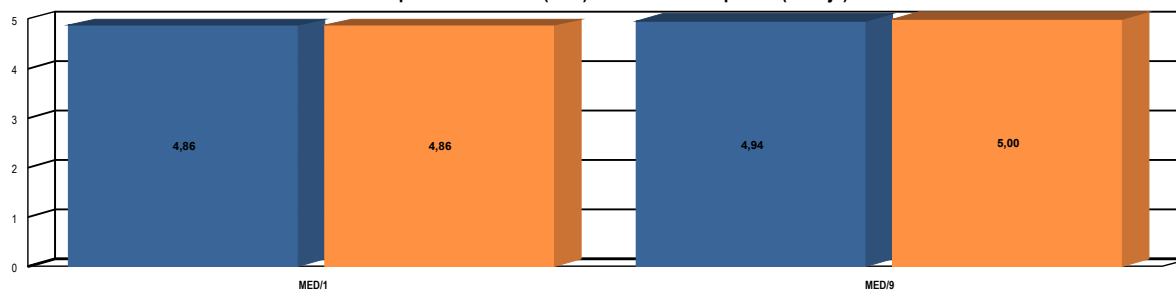


Avaliação do Docente

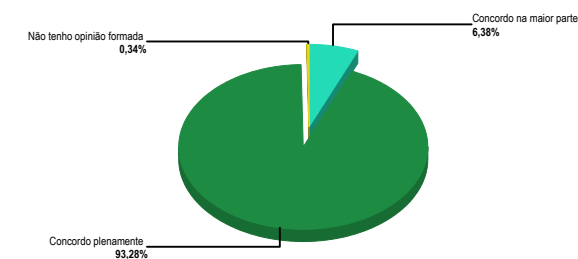
KAREN REGINA SANTANA

	MED/1		MED/9		TOTAL	
	Média	DP	Média	DP	Média	DP
1. Explica os critérios de avaliação que serão utilizados durante o curso	4,71	0,45	4,91	0,29	4,84	0,37
2. Procura relacionar teoria e prática quando da abordagem dos conteúdos do programa	5,00	0,00	4,91	0,29	4,94	0,24
3. Indica material de estudo	4,71	0,45	4,91	0,29	4,84	0,37
4. Trata o estudante com educação	5,00	0,00	4,91	0,29	4,94	0,24
5. É pontual no horário de entrada e saída das aulas	4,71	0,45	5,00	0,00	4,90	0,30
6. Cria interesse pelo conteúdo da disciplina	4,71	0,70	5,00	0,00	4,90	0,44
7. Estimula o debate sobre conteúdos ministrados durante o curso	4,86	0,35	5,00	0,00	4,95	0,22
8. É claro(a) e objetivo(a) em suas exposições	5,00	0,00	4,91	0,29	4,94	0,24
9. Esclarece dúvidas sobre os conteúdos	5,00	0,00	4,91	0,29	4,94	0,24
TOTAL	4,86	0,39	4,94	0,24	4,91	0,30
	MED/1		MED/9		TOTAL	
Número de respostas	7		11		18	

Desempenho individual (azul) X maior desempenho (laranja)



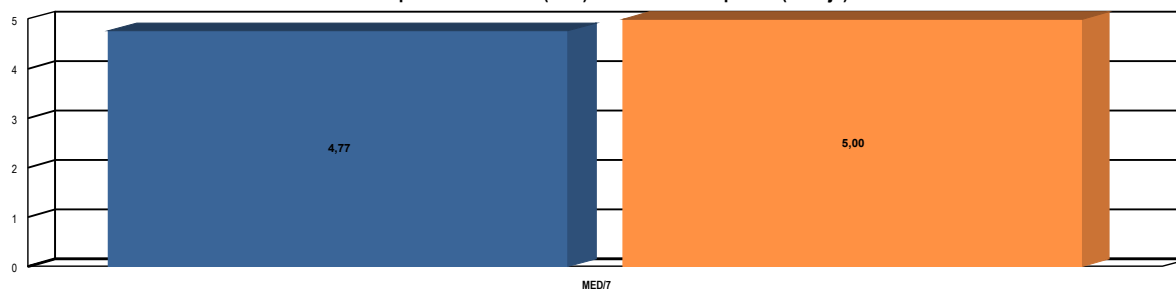
Distribuição das respostas por alternativa



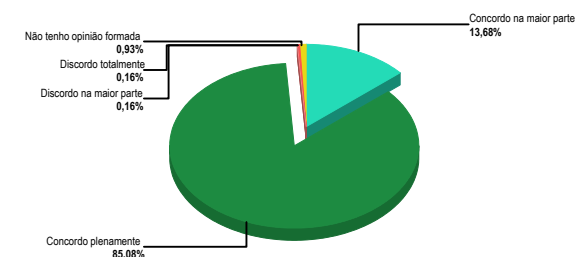
Avaliação do Docente

KARINE ANGELICA CINTRA	MED/7		TOTAL	
	Média	DP	Média	DP
1. Explica os critérios de avaliação que serão utilizados durante o curso	4,57	0,92	4,57	0,92
2. Procura relacionar teoria e prática quando da abordagem dos conteúdos do programa	4,83	0,37	4,83	0,37
3. Indica material de estudo	4,80	0,40	4,80	0,40
4. Trata o estudante com educação	4,83	0,37	4,83	0,37
5. É pontual no horário de entrada e saída das aulas	4,77	0,42	4,77	0,42
6. Cria interesse pelo conteúdo da disciplina	4,80	0,48	4,80	0,48
7. Estimula o debate sobre conteúdos ministrados durante o curso	4,80	0,48	4,80	0,48
8. É claro(a) e objetivo(a) em suas exposições	4,70	0,82	4,70	0,82
9. Esclarece dúvidas sobre os conteúdos	4,80	0,48	4,80	0,48
TOTAL	4,77	0,57	4,77	0,57
	MED/7	TOTAL		
Número de respostas	15	15		

Desempenho individual (azul) X maior desempenho (laranja)



Distribuição das respostas por alternativa



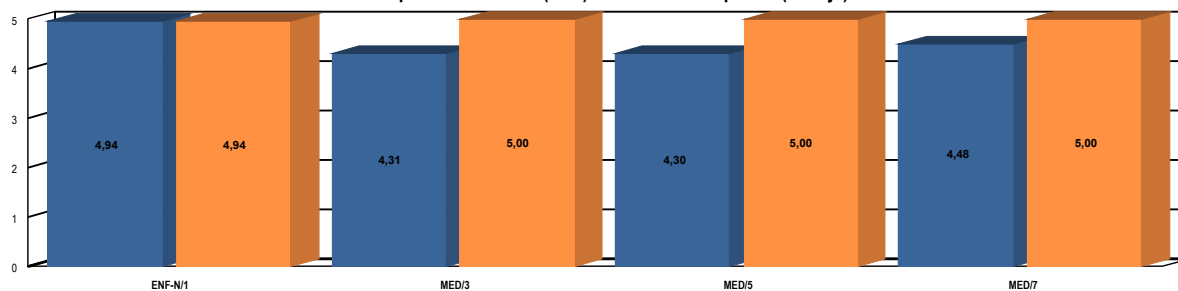
Avaliação do Docente

KELLY JACQUELINE BARBOSA

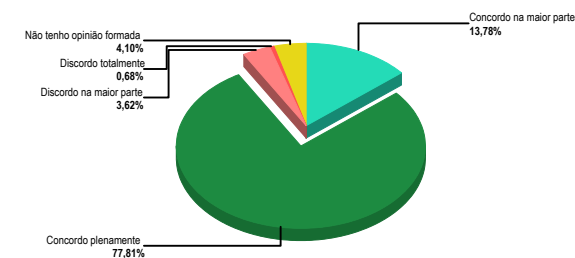
	ENF-N/1		MED/3		MED/5		MED/7		TOTAL	
	Média	DP	Média	DP	Média	DP	Média	DP	Média	DP
1. Explica os critérios de avaliação que serão utilizados durante o curso	4,90	0,30	4,16	1,22	3,81	1,31	3,88	1,45	4,03	1,30
2. Procura relacionar teoria e prática quando da abordagem dos conteúdos do programa	4,90	0,30	3,96	1,43	4,22	1,02	4,47	0,92	4,19	1,20
3. Indica material de estudo	4,97	0,18	4,36	1,15	3,59	1,37	4,29	1,18	4,12	1,27
4. Trata o estudante com educação	4,97	0,18	4,82	0,62	4,62	0,78	4,76	0,94	4,75	0,74
5. É pontual no horário de entrada e saída das aulas	4,97	0,18	4,62	0,91	4,78	0,47	4,59	0,84	4,69	0,75
6. Cria interesse pelo conteúdo da disciplina	4,94	0,25	4,16	1,19	4,46	0,86	4,71	0,67	4,41	0,99
7. Estimula o debate sobre conteúdos ministrados durante o curso	4,94	0,25	4,16	1,38	4,22	1,07	4,53	0,85	4,29	1,17
8. É claro(a) e objetivo(a) em suas exposições	4,90	0,30	4,32	1,21	4,49	0,72	4,65	0,84	4,47	0,97
9. Esclarece dúvidas sobre os conteúdos	4,97	0,18	4,24	1,23	4,51	0,72	4,47	1,09	4,42	1,03
TOTAL	4,94	0,24	4,31	1,20	4,30	1,03	4,48	1,03	4,37	1,09

	ENF-N/1	MED/3	MED/5	MED/7	TOTAL
Número de respostas	31	40	37	17	125

Desempenho individual (azul) X maior desempenho (laranja)



Distribuição das respostas por alternativa



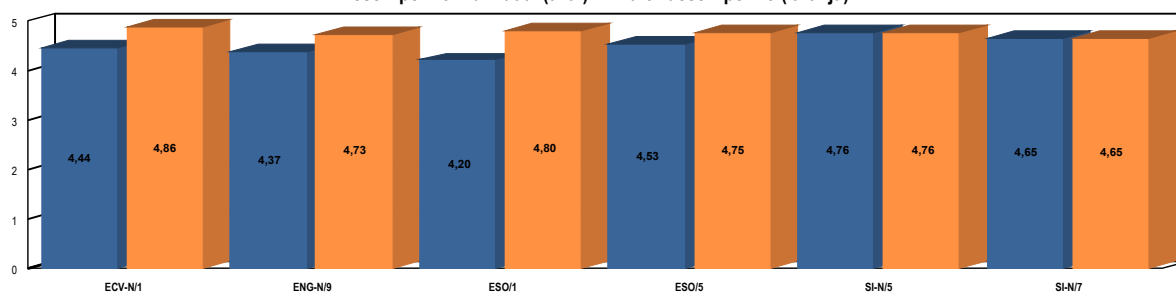
Avaliação do Docente

LEANDRO BORGES

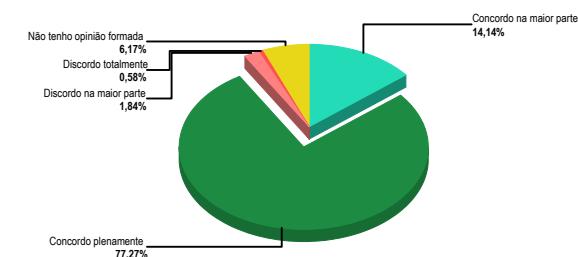
	ECV-N/1		ENG-N/9		ESO/1		ESO/5		SI-N/5		SI-N/7		TOTAL	
	Média	DP	Média	DP	Média	DP	Média	DP	Média	DP	Média	DP	Média	DP
1. Explica os critérios de avaliação que serão utilizados durante o curso	4,64	0,74	4,51	1,00	4,38	1,09	4,69	0,59	4,88	0,33	4,81	0,53	4,60	0,86
2. Procura relacionar teoria e prática quando da abordagem dos conteúdos do programa	4,08	1,17	4,28	1,09	4,32	1,18	4,44	0,87	4,94	0,24	4,50	0,94	4,38	1,05
3. Indica material de estudo	4,12	1,15	4,12	1,25	3,68	1,13	4,38	0,78	4,81	0,39	4,69	0,69	4,19	1,09
4. Trata o estudante com educação	4,88	0,33	4,67	0,86	4,71	0,89	4,75	0,56	4,94	0,24	4,75	0,66	4,76	0,71
5. É pontual no horário de entrada e saída das aulas	4,48	0,95	4,44	0,92	4,56	0,70	4,44	0,94	4,56	0,71	4,75	0,66	4,53	0,83
6. Cria interesse pelo conteúdo da disciplina	4,28	1,15	4,12	1,13	4,03	1,25	4,38	1,06	4,69	0,59	4,63	0,70	4,27	1,09
7. Estimula o debate sobre conteúdos ministrados durante o curso	4,32	1,09	4,26	1,17	3,76	1,33	4,56	0,71	4,38	0,78	4,56	0,79	4,23	1,12
8. É claro(a) e objetivo(a) em suas exposições	4,40	0,98	4,33	1,10	4,12	1,21	4,56	0,87	4,88	0,33	4,50	0,94	4,40	1,03
9. Esclarece dúvidas sobre os conteúdos	4,80	0,64	4,58	0,82	4,26	1,25	4,63	0,86	4,81	0,39	4,63	0,78	4,57	0,91
TOTAL	4,44	0,98	4,37	1,06	4,20	1,17	4,53	0,82	4,76	0,51	4,65	0,76	4,44	0,99

	ECV-N/1	ENG-N/9	ESO/1	ESO/5	SI-N/5	SI-N/7	TOTAL
Número de respostas	25	43	34	16	16	16	150

Desempenho individual (azul) X maior desempenho (laranja)



Distribuição das respostas por alternativa



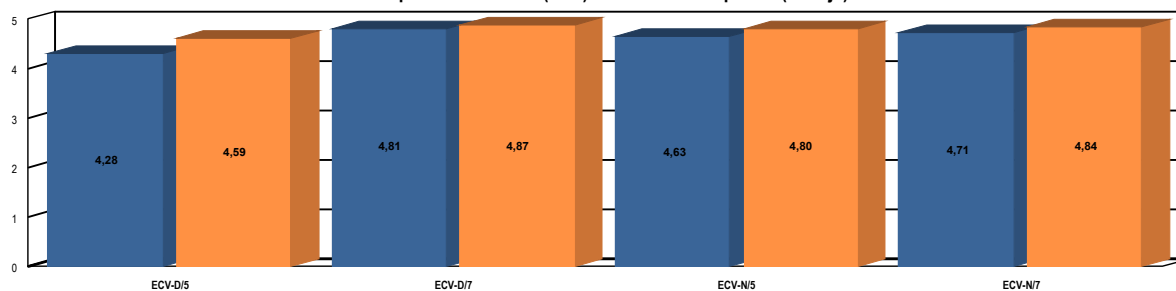
Avaliação do Docente

LEANDRO GASPAR CONTERATO

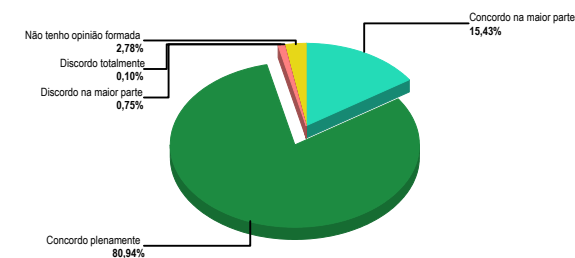
	ECV-D/5		ECV-D/7		ECV-N/5		ECV-N/7		TOTAL	
	Média	DP	Média	DP	Média	DP	Média	DP	Média	DP
1. Explica os critérios de avaliação que serão utilizados durante o curso	4,11	1,30	4,88	0,33	4,63	0,70	4,62	0,49	4,63	0,68
2. Procura relacionar teoria e prática quando da abordagem dos conteúdos do programa	3,89	0,88	4,88	0,33	4,54	0,76	4,62	0,74	4,57	0,75
3. Indica material de estudo	4,33	1,26	4,92	0,28	4,50	0,87	4,78	0,47	4,65	0,75
4. Trata o estudante com educação	4,67	0,95	4,96	0,20	4,98	0,14	4,87	0,34	4,91	0,36
5. É pontual no horário de entrada e saída das aulas	5,00	0,00	4,96	0,20	4,73	0,49	4,80	0,50	4,81	0,45
6. Cria interesse pelo conteúdo da disciplina	4,11	0,74	4,58	0,76	4,50	0,91	4,73	0,53	4,56	0,78
7. Estimula o debate sobre conteúdos ministrados durante o curso	4,22	0,92	4,38	1,08	4,58	0,79	4,58	0,78	4,52	0,86
8. É claro(a) e objetivo(a) em suas exposições	4,11	0,74	4,83	0,47	4,52	0,76	4,67	0,52	4,59	0,67
9. Esclarece dúvidas sobre os conteúdos	4,11	1,11	4,92	0,28	4,73	0,64	4,73	0,53	4,71	0,64
TOTAL	4,28	1,00	4,81	0,55	4,63	0,72	4,71	0,56	4,66	0,69

	ECV-D/5	ECV-D/7	ECV-N/5	ECV-N/7	TOTAL
Número de respostas	9	24	48	45	126

Desempenho individual (azul) X maior desempenho (laranja)



Distribuição das respostas por alternativa

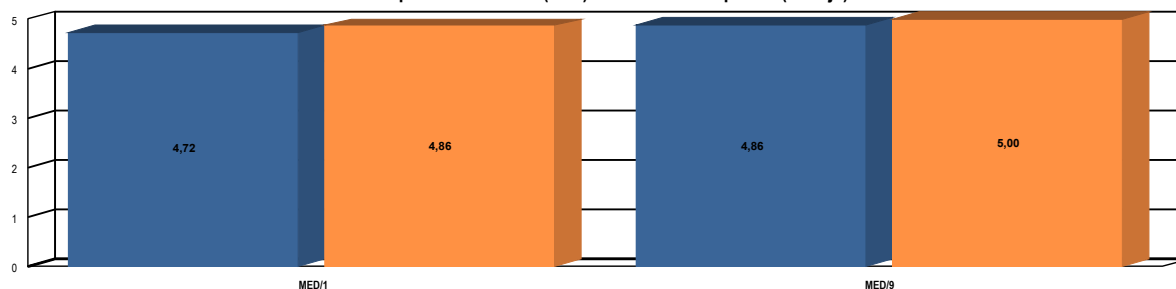


Avaliação do Docente

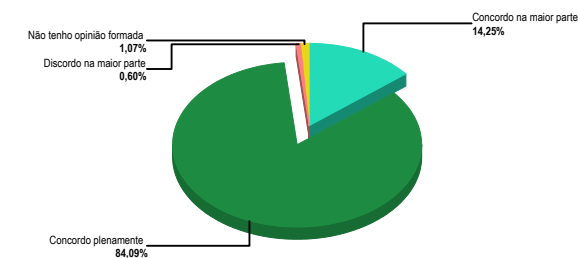
LÉLIA NOGUEIRA RODRIGUES ALVES MARGARIDO

	MED/1		MED/9		TOTAL	
	Média	DP	Média	DP	Média	DP
1. Explica os critérios de avaliação que serão utilizados durante o curso	4,52	0,71	4,64	0,88	4,55	0,76
2. Procura relacionar teoria e prática quando da abordagem dos conteúdos do programa	4,67	0,59	4,91	0,29	4,73	0,55
3. Indica material de estudo	4,67	0,63	4,64	0,88	4,67	0,69
4. Trata o estudante com educação	4,91	0,28	5,00	0,00	4,93	0,25
5. É pontual no horário de entrada e saída das aulas	4,89	0,31	5,00	0,00	4,92	0,28
6. Cria interesse pelo conteúdo da disciplina	4,65	0,60	4,91	0,29	4,71	0,56
7. Estimula o debate sobre conteúdos ministrados durante o curso	4,74	0,64	5,00	0,00	4,80	0,58
8. É claro(a) e objetivo(a) em suas exposições	4,72	0,45	4,73	0,86	4,72	0,57
9. Esclarece dúvidas sobre os conteúdos	4,74	0,44	4,91	0,29	4,78	0,42
TOTAL	4,72	0,55	4,86	0,55	4,75	0,55
	MED/1		MED/9		TOTAL	
Número de respostas	46		10		56	

Desempenho individual (azul) X maior desempenho (laranja)



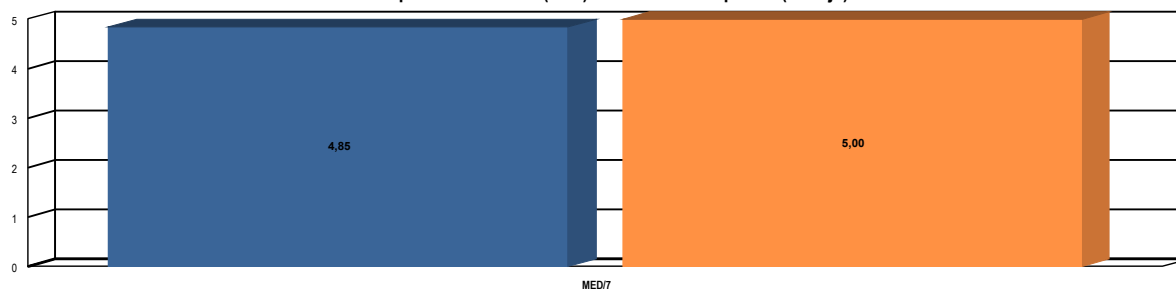
Distribuição das respostas por alternativa



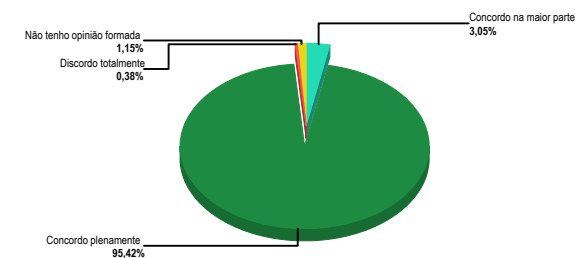
Avaliação do Docente

LEONARDO CASTRO MARINZECH	MED/7		TOTAL	
	Média	DP	Média	DP
1. Explica os critérios de avaliação que serão utilizados durante o curso	4,50	0,77	4,50	0,77
2. Procura relacionar teoria e prática quando da abordagem dos conteúdos do programa	5,00	0,00	5,00	0,00
3. Indica material de estudo	5,00	0,00	5,00	0,00
4. Trata o estudante com educação	5,00	0,00	5,00	0,00
5. É pontual no horário de entrada e saída das aulas	5,00	0,00	5,00	0,00
6. Cria interesse pelo conteúdo da disciplina	4,33	1,49	4,33	1,49
7. Estimula o debate sobre conteúdos ministrados durante o curso	4,83	0,37	4,83	0,37
8. É claro(a) e objetivo(a) em suas exposições	5,00	0,00	5,00	0,00
9. Esclarece dúvidas sobre os conteúdos	5,00	0,00	5,00	0,00
TOTAL	4,85	0,62	4,85	0,62
	MED/7	TOTAL		
Número de respostas	3	3		

Desempenho individual (azul) X maior desempenho (laranja)



Distribuição das respostas por alternativa



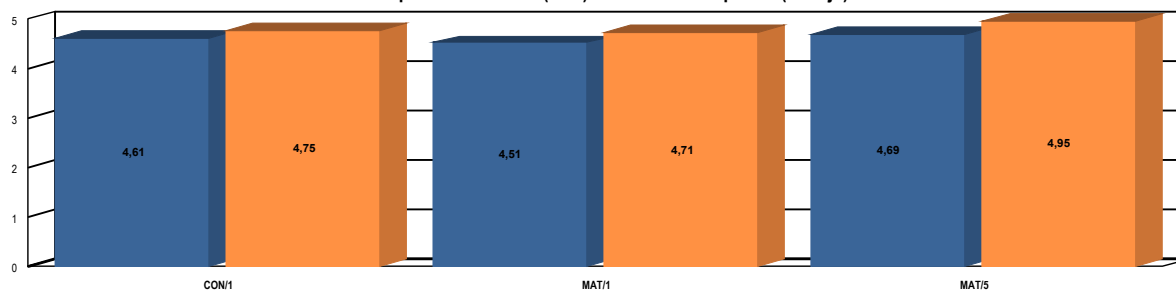
Avaliação do Docente

LETÍCIA FALEIROS CHAVES RODRIGUES

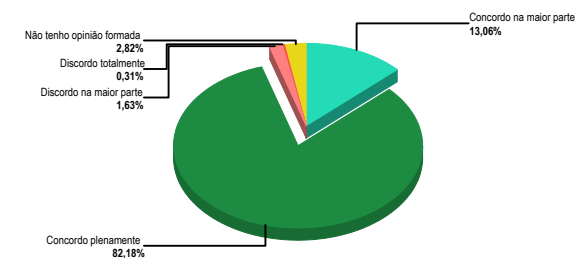
	CON/1		MAT/1		MAT/5		TOTAL	
	Média	DP	Média	DP	Média	DP	Média	DP
1. Explica os critérios de avaliação que serão utilizados durante o curso	4,67	0,60	4,53	0,82	4,69	0,83	4,64	0,70
2. Procura relacionar teoria e prática quando da abordagem dos conteúdos do programa	4,51	0,93	4,37	0,93	4,77	0,81	4,51	0,92
3. Indica material de estudo	4,09	1,31	4,53	0,75	4,62	0,84	4,28	1,15
4. Trata o estudante com educação	4,93	0,33	4,84	0,49	5,00	0,00	4,92	0,37
5. É pontual no horário de entrada e saída das aulas	4,93	0,33	4,74	0,55	4,85	0,36	4,87	0,41
6. Cria interesse pelo conteúdo da disciplina	4,60	0,87	4,37	1,04	4,23	1,13	4,49	0,96
7. Estimula o debate sobre conteúdos ministrados durante o curso	4,28	1,07	4,00	1,30	4,46	0,85	4,23	1,12
8. É claro(a) e objetivo(a) em suas exposições	4,60	0,69	4,37	1,09	4,62	0,84	4,54	0,84
9. Esclarece dúvidas sobre os conteúdos	4,88	0,39	4,84	0,37	5,00	0,00	4,89	0,36
TOTAL	4,61	0,84	4,51	0,90	4,69	0,77	4,60	0,85

	CON/1	MAT/1	MAT/5	TOTAL
Número de respostas	43	19	13	75

Desempenho individual (azul) X maior desempenho (laranja)



Distribuição das respostas por alternativa



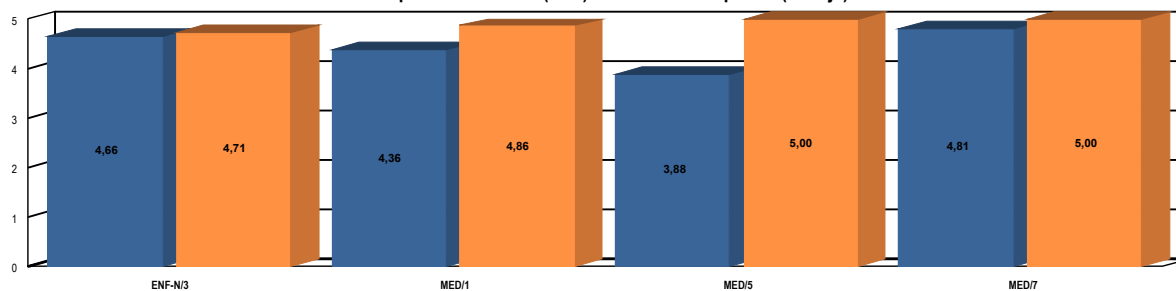
Avaliação do Docente

LÍVIA FERREIRA SILVA VERZOLA

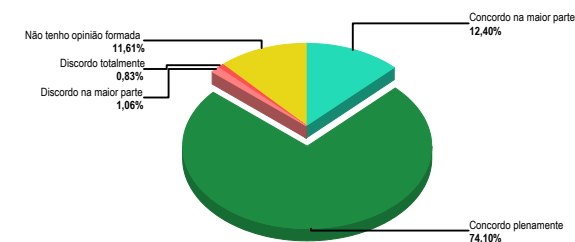
	ENF-N/3		MED/1		MED/5		MED/7		TOTAL	
	Média	DP	Média	DP	Média	DP	Média	DP	Média	DP
1. Explica os critérios de avaliação que serão utilizados durante o curso	4,63	0,56	3,82	1,29	3,96	1,12	4,23	0,80	4,03	1,11
2. Procura relacionar teoria e prática quando da abordagem dos conteúdos do programa	4,67	0,55	4,26	0,92	3,70	1,30	4,54	0,84	4,16	1,10
3. Indica material de estudo	4,52	0,79	4,38	0,88	3,96	1,34	4,77	0,42	4,33	1,04
4. Trata o estudante com educação	4,59	0,87	4,53	0,92	4,09	0,93	5,00	0,00	4,49	0,87
5. É pontual no horário de entrada e saída das aulas	4,78	0,50	4,79	0,53	4,61	0,71	5,00	0,00	4,77	0,56
6. Cria interesse pelo conteúdo da disciplina	4,70	0,53	4,26	1,09	3,78	1,35	5,00	0,00	4,30	1,14
7. Estimula o debate sobre conteúdos ministrados durante o curso	4,67	0,61	4,29	0,96	3,13	1,51	4,77	0,42	4,02	1,29
8. É claro(a) e objetivo(a) em suas exposições	4,63	0,62	4,38	1,00	3,78	1,35	5,00	0,00	4,33	1,11
9. Esclarece dúvidas sobre os conteúdos	4,74	0,52	4,50	0,81	3,96	1,12	5,00	0,00	4,44	0,93
TOTAL	4,66	0,63	4,36	0,98	3,88	1,27	4,81	0,51	4,32	1,06

	ENF-N/3	MED/1	MED/5	MED/7	TOTAL
Número de respostas	27	32	9	5	73

Desempenho individual (azul) X maior desempenho (laranja)



Distribuição das respostas por alternativa



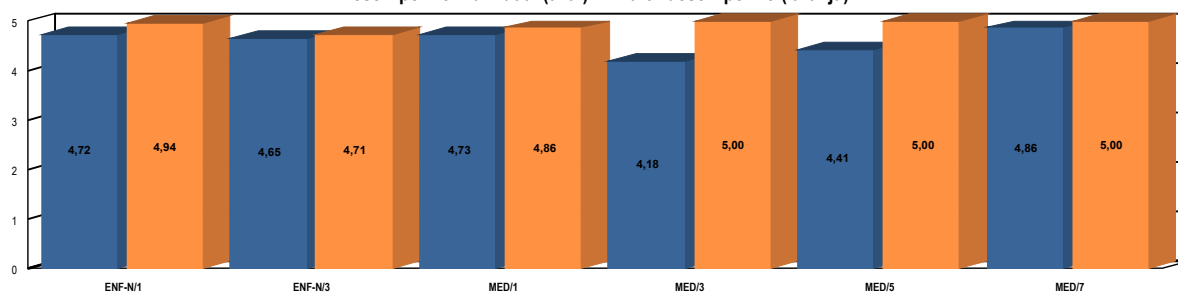
Avaliação do Docente

LÍVIA MARIA LOPES

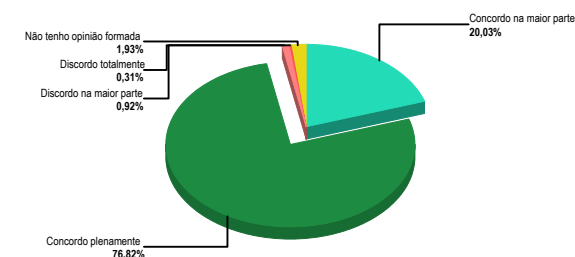
	ENF-N/1		ENF-N/3		MED/1		MED/3		MED/5		MED/7		TOTAL	
	Média	DP	Média	DP	Média	DP	Média	DP	Média	DP	Média	DP	Média	DP
1. Explica os critérios de avaliação que serão utilizados durante o curso	4,53	0,71	4,61	0,56	4,67	0,47	4,13	0,93	4,67	0,47	4,29	1,39	4,45	0,90
2. Procura relacionar teoria e prática quando da abordagem dos conteúdos do programa	4,63	0,65	4,64	0,55	4,78	0,42	4,50	0,50	4,00	1,00	4,86	0,35	4,58	0,67
3. Indica material de estudo	4,56	0,87	4,75	0,51	4,44	0,69	4,25	1,30	4,67	0,47	4,86	0,35	4,59	0,80
4. Trata o estudante com educação	4,91	0,29	4,71	0,53	4,89	0,32	4,63	0,70	4,83	0,37	5,00	0,00	4,83	0,44
5. É pontual no horário de entrada e saída das aulas	4,72	0,76	4,68	0,54	4,33	0,67	4,25	0,66	4,17	1,07	5,00	0,00	4,54	0,74
6. Cria interesse pelo conteúdo da disciplina	4,63	0,74	4,54	0,73	4,56	0,69	4,25	1,30	4,00	1,00	4,86	0,35	4,48	0,90
7. Estimula o debate sobre conteúdos ministrados durante o curso	4,91	0,29	4,71	0,53	5,00	0,00	4,25	1,09	4,50	0,50	5,00	0,00	4,73	0,63
8. É claro(a) e objetivo(a) em suas exposições	4,72	0,76	4,57	0,56	4,89	0,32	3,88	1,27	4,50	0,50	4,86	0,35	4,56	0,80
9. Esclarece dúvidas sobre os conteúdos	4,88	0,33	4,68	0,60	5,00	0,00	3,50	1,33	4,33	0,75	5,00	0,00	4,55	0,89
TOTAL	4,72	0,65	4,65	0,57	4,73	0,52	4,18	1,10	4,41	0,78	4,86	0,56	4,59	0,77

	ENF-N/1	ENF-N/3	MED/1	MED/3	MED/5	MED/7	TOTAL
Número de respostas	32	28	9	8	6	7	90

Desempenho individual (azul) X maior desempenho (laranja)



Distribuição das respostas por alternativa

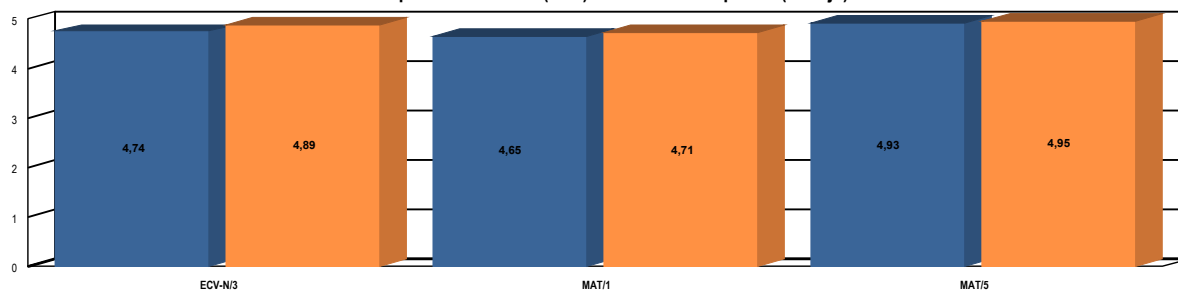


Avaliação do Docente

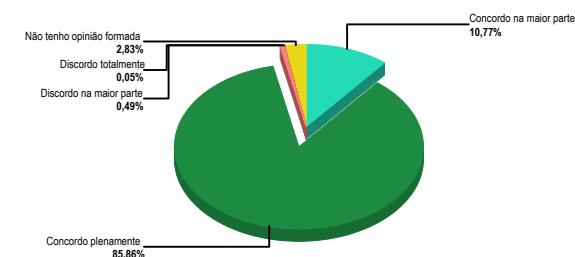
LUCINDA MARIA DE FÁTIMA RODRIGUES COELHO	ECV-N/3		MAT/1		MAT/5		TOTAL	
	Média	DP	Média	DP	Média	DP	Média	DP
1. Explica os critérios de avaliação que serão utilizados durante o curso	4,83	0,45	4,67	0,58	4,92	0,28	4,79	0,49
2. Procura relacionar teoria e prática quando da abordagem dos conteúdos do programa	4,73	0,51	4,67	0,75	4,92	0,28	4,74	0,59
3. Indica material de estudo	4,67	0,65	4,11	1,10	4,83	0,38	4,49	0,87
4. Trata o estudante com educação	4,90	0,40	4,89	0,32	4,92	0,28	4,90	0,35
5. É pontual no horário de entrada e saída das aulas	4,93	0,36	4,78	0,53	4,83	0,38	4,86	0,44
6. Cria interesse pelo conteúdo da disciplina	4,70	0,59	4,78	0,42	4,92	0,28	4,77	0,49
7. Estimula o debate sobre conteúdos ministrados durante o curso	4,47	0,81	4,17	1,17	5,00	0,00	4,45	0,94
8. É claro(a) e objetivo(a) em suas exposições	4,57	0,72	4,89	0,32	5,00	0,00	4,76	0,55
9. Esclarece dúvidas sobre os conteúdos	4,87	0,43	4,89	0,32	5,00	0,00	4,90	0,35
TOTAL	4,74	0,58	4,65	0,74	4,93	0,26	4,74	0,62

	ECV-N/3	MAT/1	MAT/5	TOTAL
Número de respostas	30	18	12	60

Desempenho individual (azul) X maior desempenho (laranja)



Distribuição das respostas por alternativa

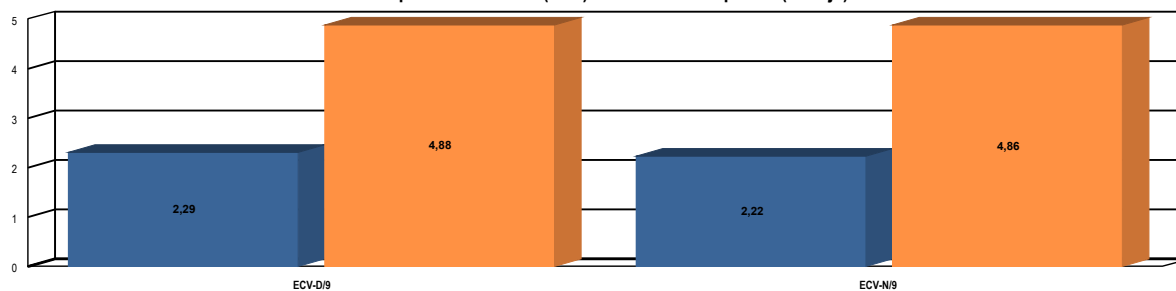


Avaliação do Docente

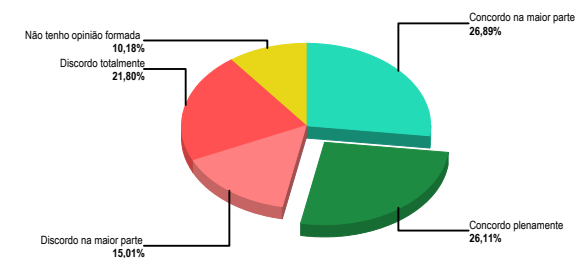
LUIS FERNANDO FACIOLI ROSA

	ECV-D/9		ECV-N/9		TOTAL	
	Média	DP	Média	DP	Média	DP
1. Explica os critérios de avaliação que serão utilizados durante o curso	1,83	1,31	1,92	1,29	1,89	1,29
2. Procura relacionar teoria e prática quando da abordagem dos conteúdos do programa	2,09	1,45	2,17	1,44	2,14	1,44
3. Indica material de estudo	2,13	1,27	2,13	1,22	2,13	1,23
4. Trata o estudante com educação	2,26	1,54	2,64	1,39	2,53	1,45
5. É pontual no horário de entrada e saída das aulas	4,13	1,40	3,68	1,55	3,82	1,52
6. Cria interesse pelo conteúdo da disciplina	1,83	1,24	1,49	0,90	1,59	1,03
7. Estimula o debate sobre conteúdos ministrados durante o curso	1,87	1,37	1,60	0,98	1,68	1,12
8. É claro(a) e objetivo(a) em suas exposições	1,91	1,42	1,74	1,05	1,79	1,17
9. Esclarece dúvidas sobre os conteúdos	2,57	1,62	2,58	1,51	2,58	1,54
TOTAL	2,29	1,56	2,22	1,43	2,24	1,47
Número de respostas	23		53		76	

Desempenho individual (azul) X maior desempenho (laranja)



Distribuição das respostas por alternativa



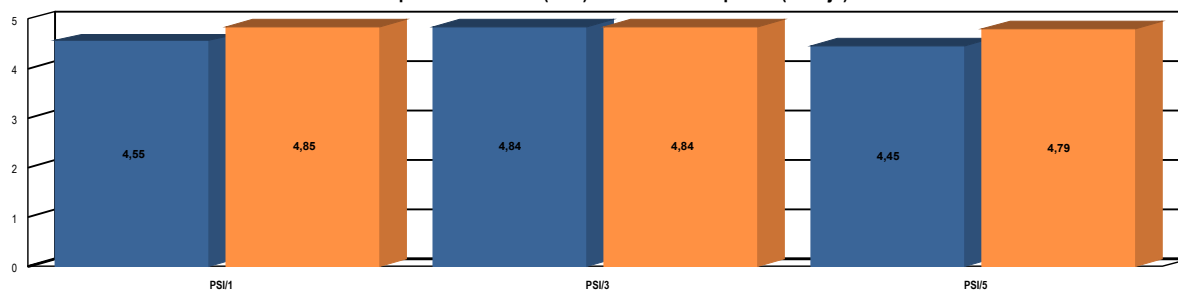
Avaliação do Docente

MAGALY GOMES MELO

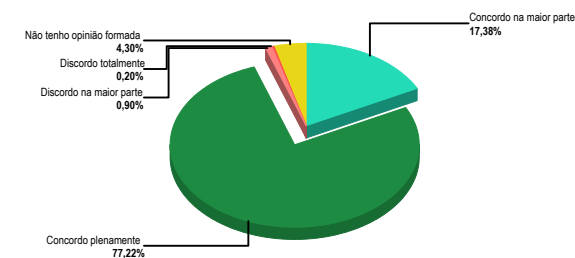
	PSI/1		PSI/3		PSI/5		TOTAL	
	Média	DP	Média	DP	Média	DP	Média	DP
1. Explica os critérios de avaliação que serão utilizados durante o curso	4,43	0,77	4,87	0,34	4,31	0,89	4,47	0,77
2. Procura relacionar teoria e prática quando da abordagem dos conteúdos do programa	4,58	0,71	4,87	0,34	4,40	0,94	4,58	0,76
3. Indica material de estudo	4,52	0,75	4,82	0,49	4,31	0,98	4,51	0,80
4. Trata o estudante com educação	4,83	0,45	4,93	0,25	4,69	0,66	4,81	0,50
5. É pontual no horário de entrada e saída das aulas	4,87	0,42	4,87	0,34	4,73	0,63	4,83	0,48
6. Cria interesse pelo conteúdo da disciplina	4,31	0,96	4,87	0,34	4,26	1,05	4,40	0,94
7. Estimula o debate sobre conteúdos ministrados durante o curso	4,29	0,96	4,80	0,50	4,47	0,86	4,43	0,88
8. É claro(a) e objetivo(a) em suas exposições	4,45	0,86	4,76	0,43	4,27	1,05	4,45	0,88
9. Esclarece dúvidas sobre os conteúdos	4,64	0,72	4,82	0,53	4,60	0,85	4,66	0,73
TOTAL	4,55	0,78	4,84	0,41	4,45	0,91	4,57	0,78

	PSI/1	PSI/3	PSI/5	TOTAL
Número de respostas	49	45	31	125

Desempenho individual (azul) X maior desempenho (laranja)



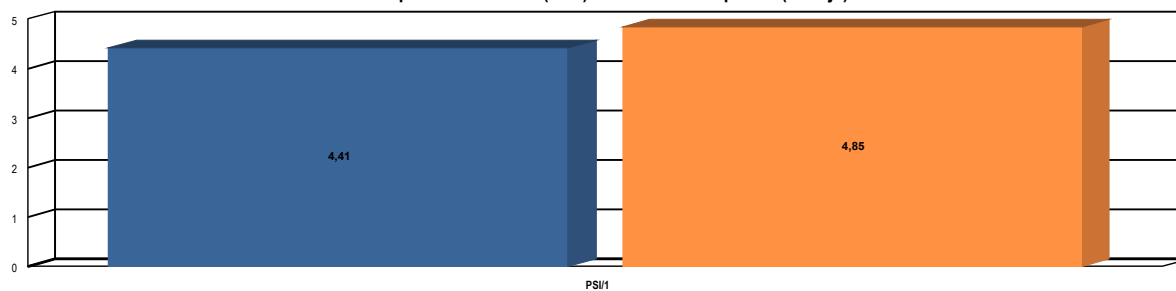
Distribuição das respostas por alternativa



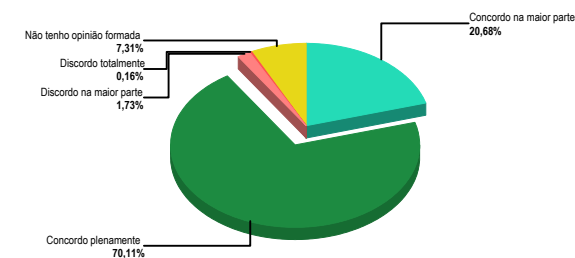
Avaliação do Docente

MANOEL JORGE NOBRE DO ESPIRITO SANTO	PSI/1		TOTAL	
	Média	DP	Média	DP
1. Explica os critérios de avaliação que serão utilizados durante o curso	4,20	1,03	4,20	1,03
2. Procura relacionar teoria e prática quando da abordagem dos conteúdos do programa	4,48	0,71	4,48	0,71
3. Indica material de estudo	4,16	1,04	4,16	1,04
4. Trata o estudante com educação	4,89	0,40	4,89	0,40
5. É pontual no horário de entrada e saída das aulas	4,71	0,67	4,71	0,67
6. Cria interesse pelo conteúdo da disciplina	4,19	0,87	4,19	0,87
7. Estimula o debate sobre conteúdos ministrados durante o curso	4,37	0,89	4,37	0,89
8. É claro(a) e objetivo(a) em suas exposições	4,01	1,04	4,01	1,04
9. Esclarece dúvidas sobre os conteúdos	4,70	0,58	4,70	0,58
TOTAL	4,41	0,88	4,41	0,88
	PSI/1	TOTAL		
Número de respostas	48	48		

Desempenho individual (azul) X maior desempenho (laranja)



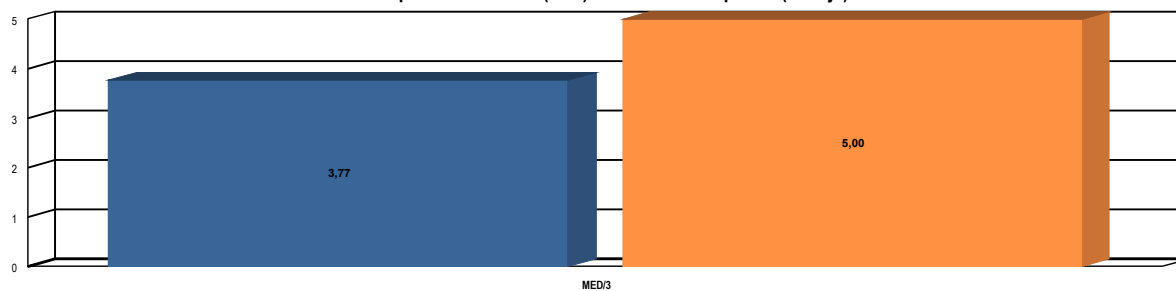
Distribuição das respostas por alternativa



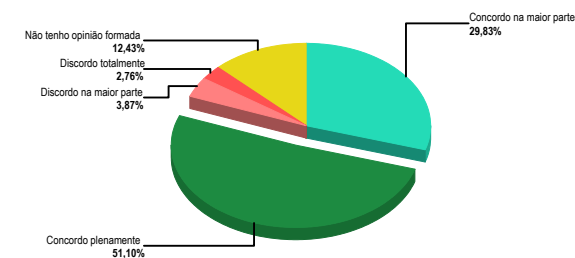
Avaliação do Docente

MARCELO BALLABEN CARLONI	MED/3		TOTAL	
	Média	DP	Média	DP
1. Explica os critérios de avaliação que serão utilizados durante o curso	3,72	1,21	3,72	1,21
2. Procura relacionar teoria e prática quando da abordagem dos conteúdos do programa	3,81	1,10	3,81	1,10
3. Indica material de estudo	3,44	1,56	3,44	1,56
4. Trata o estudante com educação	3,53	1,52	3,53	1,52
5. É pontual no horário de entrada e saída das aulas	4,50	0,87	4,50	0,87
6. Cria interesse pelo conteúdo da disciplina	3,56	1,39	3,56	1,39
7. Estimula o debate sobre conteúdos ministrados durante o curso	3,66	1,24	3,66	1,24
8. É claro(a) e objetivo(a) em suas exposições	4,00	1,12	4,00	1,12
9. Esclarece dúvidas sobre os conteúdos	3,72	1,33	3,72	1,33
TOTAL	3,77	1,31	3,77	1,31
	MED/3	TOTAL		
Número de respostas	32	32		

Desempenho individual (azul) X maior desempenho (laranja)



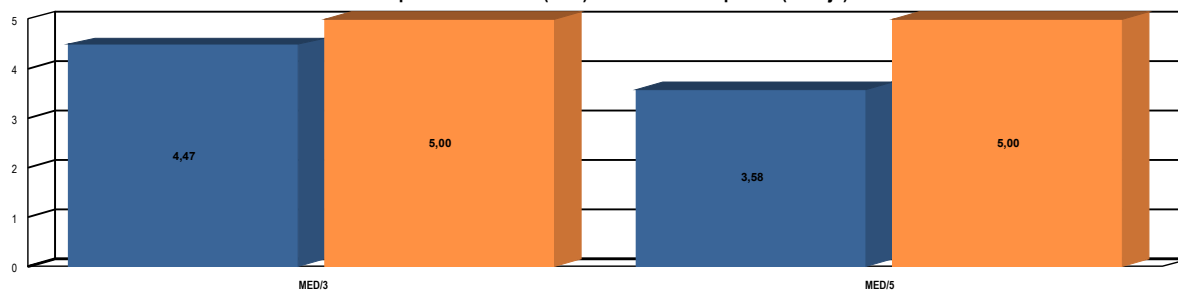
Distribuição das respostas por alternativa



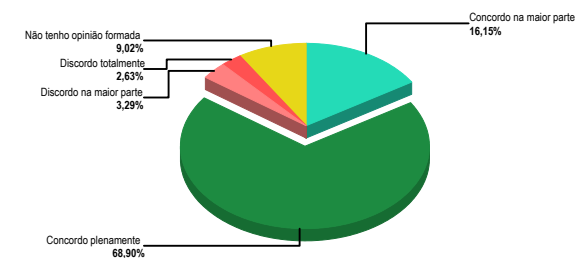
Avaliação do Docente

MARCELO CÉSAR JARDIM	MED/3		MED/5		TOTAL	
	Média	DP	Média	DP	Média	DP
1. Explica os critérios de avaliação que serão utilizados durante o curso	4,23	1,24	3,27	1,21	3,71	1,31
2. Procura relacionar teoria e prática quando da abordagem dos conteúdos do programa	4,39	1,21	3,12	1,45	3,70	1,49
3. Indica material de estudo	4,19	1,45	3,39	1,48	3,76	1,52
4. Trata o estudante com educação	4,61	0,94	4,64	0,64	4,63	0,79
5. É pontual no horário de entrada e saída das aulas	4,68	0,93	4,12	1,15	4,37	1,09
6. Cria interesse pelo conteúdo da disciplina	4,26	1,19	3,15	1,56	3,66	1,51
7. Estimula o debate sobre conteúdos ministrados durante o curso	4,52	1,04	3,12	1,47	3,76	1,47
8. É claro(a) e objetivo(a) em suas exposições	4,58	0,83	3,30	1,57	3,89	1,43
9. Esclarece dúvidas sobre os conteúdos	4,77	0,75	4,06	1,25	4,39	1,11
TOTAL	4,47	1,10	3,58	1,44	3,98	1,37
Número de respostas	MED/3: 12		MED/5: 13		TOTAL: 25	

Desempenho individual (azul) X maior desempenho (laranja)



Distribuição das respostas por alternativa



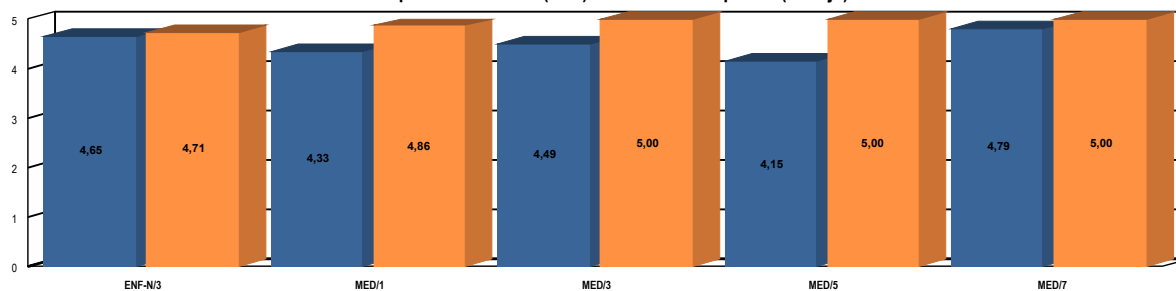
Avaliação do Docente

MÁRCIA APARECIDA GIACOMINI

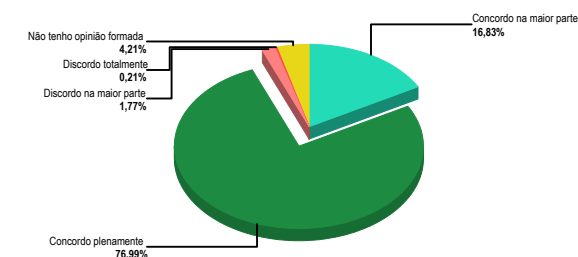
	ENF-N/3		MED/1		MED/3		MED/5		MED/7		TOTAL	
	Média	DP	Média	DP	Média	DP	Média	DP	Média	DP	Média	DP
1. Explica os critérios de avaliação que serão utilizados durante o curso	4,56	0,63	4,25	0,66	4,75	0,43	3,67	1,60	5,00	0,00	4,53	0,92
2. Procura relacionar teoria e prática quando da abordagem dos conteúdos do programa	4,70	0,53	4,25	0,66	4,50	0,50	4,50	0,77	4,78	0,42	4,58	0,59
3. Indica material de estudo	4,74	0,52	4,13	0,78	4,75	0,43	4,00	1,16	4,56	0,69	4,46	0,80
4. Trata o estudante com educação	4,67	0,61	4,38	0,86	4,50	0,71	4,50	1,12	5,00	0,00	4,66	0,74
5. É pontual no horário de entrada e saída das aulas	4,74	0,52	4,75	0,66	4,50	1,00	3,83	1,68	5,00	0,00	4,61	0,99
6. Cria interesse pelo conteúdo da disciplina	4,52	0,79	4,25	0,83	4,00	1,23	4,17	1,07	4,67	0,94	4,35	1,03
7. Estimula o debate sobre conteúdos ministrados durante o curso	4,59	0,63	4,50	0,71	4,38	0,99	4,00	1,16	4,67	0,67	4,45	0,88
8. É claro(a) e objetivo(a) em suas exposições	4,67	0,61	4,38	0,70	4,38	0,99	4,33	1,11	4,67	0,67	4,50	0,85
9. Esclarece dúvidas sobre os conteúdos	4,70	0,60	4,13	0,78	4,63	0,49	4,33	1,11	4,78	0,63	4,56	0,77
TOTAL	4,65	0,61	4,33	0,76	4,49	0,83	4,15	1,25	4,79	0,58	4,52	0,86

	ENF-N/3	MED/1	MED/3	MED/5	MED/7	TOTAL
Número de respostas	27	8	8	6	9	58

Desempenho individual (azul) X maior desempenho (laranja)



Distribuição das respostas por alternativa

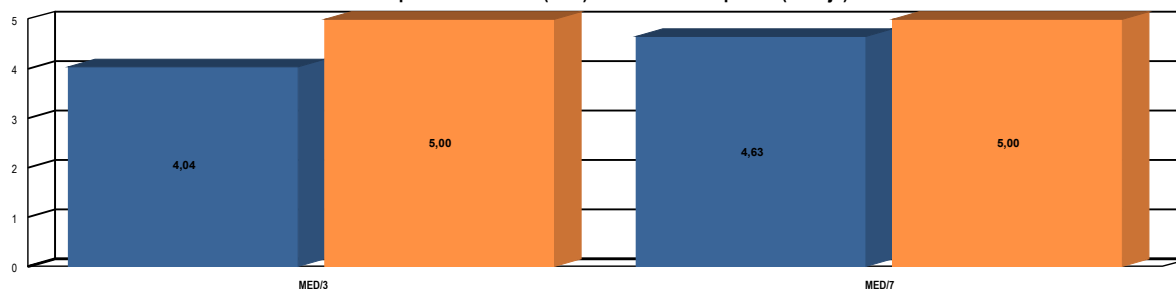


Avaliação do Docente

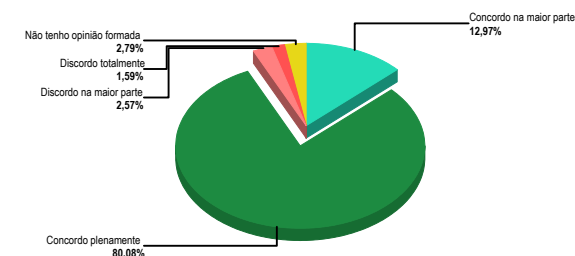
MÁRCIA CRISTINA TAVEIRA PUCCI GREEN

	MED/3		MED/7		TOTAL	
	Média	DP	Média	DP	Média	DP
1. Explica os critérios de avaliação que serão utilizados durante o curso	3,24	1,35	4,62	0,63	3,92	1,26
2. Procura relacionar teoria e prática quando da abordagem dos conteúdos do programa	4,59	0,97	4,54	1,08	4,56	1,03
3. Indica material de estudo	3,82	1,43	4,62	1,08	4,22	1,32
4. Trata o estudante com educação	4,29	1,07	4,62	1,08	4,45	1,09
5. É pontual no horário de entrada e saída das aulas	4,06	1,26	4,85	0,36	4,45	1,01
6. Cria interesse pelo conteúdo da disciplina	4,00	1,33	4,62	1,08	4,31	1,25
7. Estimula o debate sobre conteúdos ministrados durante o curso	4,29	1,18	4,62	1,08	4,45	1,14
8. É claro(a) e objetivo(a) em suas exposições	4,06	1,59	4,69	1,07	4,38	1,39
9. Esclarece dúvidas sobre os conteúdos	4,00	1,33	4,54	1,08	4,27	1,24
TOTAL	4,04	1,34	4,63	0,98	4,34	1,21
	MED/3		MED/7		TOTAL	
Número de respostas	17		7		24	

Desempenho individual (azul) X maior desempenho (laranja)



Distribuição das respostas por alternativa



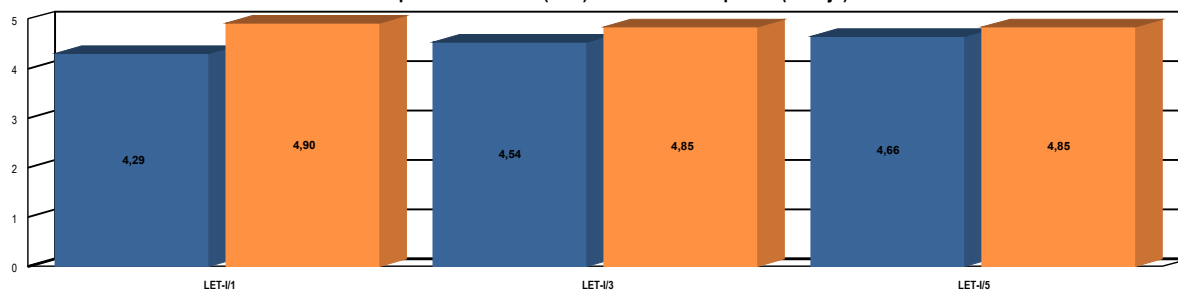
Avaliação do Docente

MARCIA HELENA VENANCIO FALEIROS

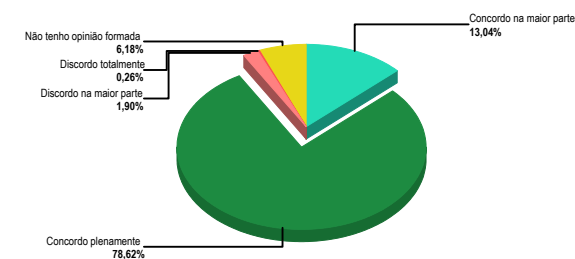
	LET-I/1		LET-I/3		LET-I/5		TOTAL	
	Média	DP	Média	DP	Média	DP	Média	DP
1. Explica os critérios de avaliação que serão utilizados durante o curso	4,00	1,07	4,64	0,89	4,77	0,42	4,47	0,91
2. Procura relacionar teoria e prática quando da abordagem dos conteúdos do programa	4,36	0,72	4,59	0,94	4,77	0,42	4,57	0,76
3. Indica material de estudo	4,21	1,02	4,36	1,03	4,54	1,09	4,37	1,05
4. Trata o estudante com educação	4,71	0,59	4,77	0,60	4,85	0,54	4,78	0,58
5. É pontual no horário de entrada e saída das aulas	4,71	0,59	4,50	0,99	4,38	0,93	4,54	0,87
6. Cria interesse pelo conteúdo da disciplina	4,43	0,73	4,14	1,33	4,54	0,64	4,35	0,99
7. Estimula o debate sobre conteúdos ministrados durante o curso	3,86	1,13	4,64	0,94	4,69	0,61	4,40	1,00
8. É claro(a) e objetivo(a) em suas exposições	3,79	1,27	4,45	1,04	4,62	0,84	4,28	1,12
9. Esclarece dúvidas sobre os conteúdos	4,50	0,83	4,77	0,67	4,77	0,58	4,68	0,71
TOTAL	4,29	0,97	4,54	0,97	4,66	0,72	4,49	0,91

	LET-I/1	LET-I/3	LET-I/5	TOTAL
Número de respostas	14	22	13	49

Desempenho individual (azul) X maior desempenho (laranja)



Distribuição das respostas por alternativa



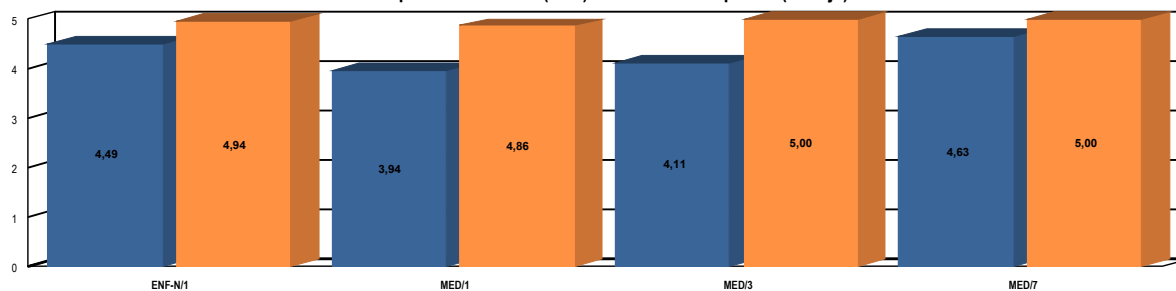
Avaliação do Docente

MÁRCIA LOPES URQUIZA

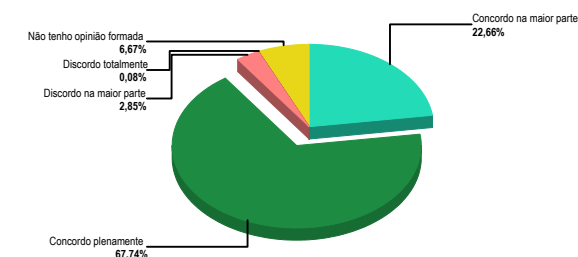
	ENF-N/1		MED/1		MED/3		MED/7		TOTAL	
	Média	DP	Média	DP	Média	DP	Média	DP	Média	DP
1. Explica os critérios de avaliação que serão utilizados durante o curso	4,52	0,76	3,67	0,95	4,29	0,70	4,71	0,45	4,40	0,77
2. Procura relacionar teoria e prática quando da abordagem dos conteúdos do programa	4,32	0,93	3,67	0,95	4,00	1,31	4,71	0,45	4,27	1,00
3. Indica material de estudo	4,58	0,84	3,83	1,07	4,00	0,76	4,43	0,73	4,26	0,87
4. Trata o estudante com educação	4,48	1,01	4,67	0,47	4,29	0,70	5,00	0,00	4,64	0,71
5. É pontual no horário de entrada e saída das aulas	4,48	0,76	4,67	0,47	4,71	0,45	4,86	0,35	4,70	0,54
6. Cria interesse pelo conteúdo da disciplina	4,39	1,04	3,17	1,07	3,71	1,28	4,29	1,03	3,99	1,19
7. Estimula o debate sobre conteúdos ministrados durante o curso	4,55	0,84	3,67	0,95	4,29	0,70	4,57	0,73	4,36	0,84
8. É claro(a) e objetivo(a) em suas exposições	4,45	1,19	3,83	1,07	4,29	0,88	4,57	0,73	4,36	0,98
9. Esclarece dúvidas sobre os conteúdos	4,65	0,74	4,33	0,47	3,43	1,18	4,57	0,73	4,25	0,98
TOTAL	4,49	0,92	3,94	0,99	4,11	0,99	4,63	0,67	4,36	0,92

	ENF-N/1	MED/1	MED/3	MED/7	TOTAL
Número de respostas	31	6	7	7	51

Desempenho individual (azul) X maior desempenho (laranja)



Distribuição das respostas por alternativa



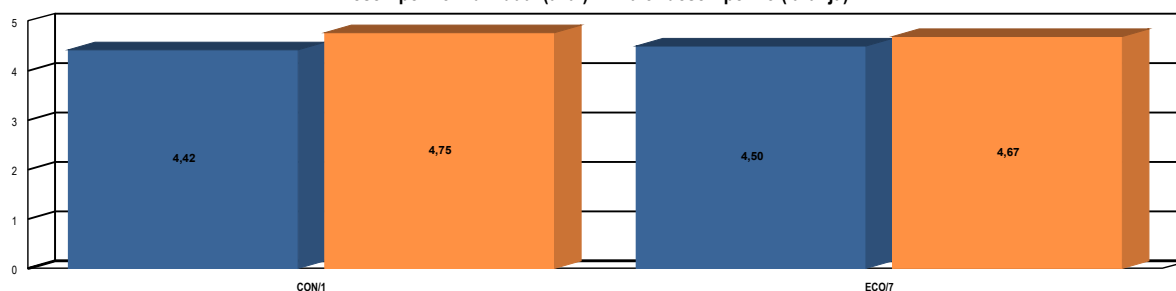
Avaliação do Docente

MÁRCIO BENEVIDES LESSA

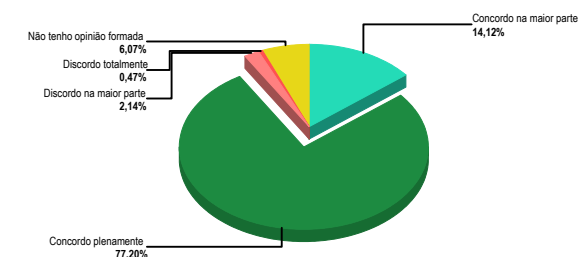
	CON/1		ECO/7		TOTAL	
	Média	DP	Média	DP	Média	DP
1. Explica os critérios de avaliação que serão utilizados durante o curso	4,44	0,90	4,53	0,81	4,46	0,88
2. Procura relacionar teoria e prática quando da abordagem dos conteúdos do programa	3,88	1,37	4,47	0,89	4,00	1,31
3. Indica material de estudo	4,44	0,90	4,53	0,81	4,46	0,88
4. Trata o estudante com educação	4,86	0,41	4,53	0,81	4,80	0,53
5. É pontual no horário de entrada e saída das aulas	4,93	0,33	4,47	0,81	4,84	0,50
6. Cria interesse pelo conteúdo da disciplina	4,16	1,20	4,47	0,89	4,22	1,15
7. Estimula o debate sobre conteúdos ministrados durante o curso	4,30	1,09	4,47	0,89	4,34	1,06
8. É claro(a) e objetivo(a) em suas exposições	4,16	1,20	4,53	0,81	4,24	1,14
9. Esclarece dúvidas sobre os conteúdos	4,63	0,68	4,47	0,81	4,60	0,71
TOTAL	4,42	1,01	4,50	0,83	4,44	0,98

	CON/1	ECO/7	TOTAL
Número de respostas	43	15	58

Desempenho individual (azul) X maior desempenho (laranja)



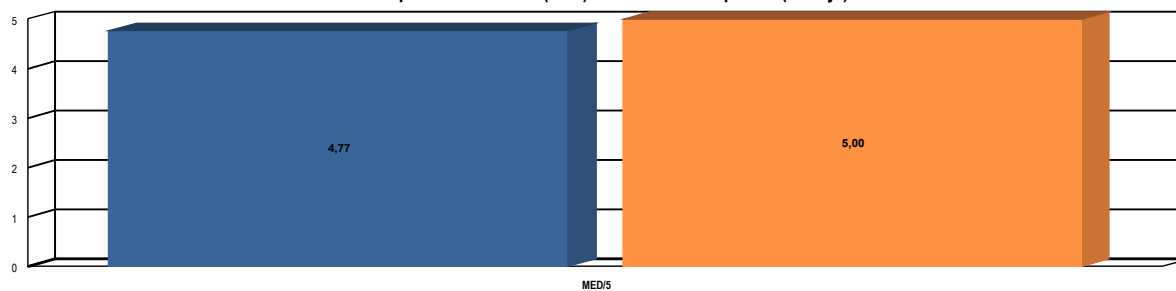
Distribuição das respostas por alternativa



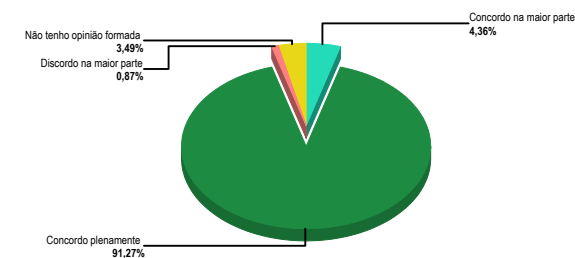
Avaliação do Docente

MARCOS AURELIO OGANDO DE OLIVEIRA	MED/5		TOTAL	
	Média	DP	Média	DP
1. Explica os critérios de avaliação que serão utilizados durante o curso	4,81	0,58	4,81	0,58
2. Procura relacionar teoria e prática quando da abordagem dos conteúdos do programa	4,88	0,48	4,88	0,48
3. Indica material de estudo	4,72	0,72	4,72	0,72
4. Trata o estudante com educação	4,84	0,51	4,84	0,51
5. É pontual no horário de entrada e saída das aulas	4,75	0,61	4,75	0,61
6. Cria interesse pelo conteúdo da disciplina	4,75	0,71	4,75	0,71
7. Estimula o debate sobre conteúdos ministrados durante o curso	4,81	0,63	4,81	0,63
8. É claro(a) e objetivo(a) em suas exposições	4,56	0,86	4,56	0,86
9. Esclarece dúvidas sobre os conteúdos	4,84	0,51	4,84	0,51
TOTAL	4,77	0,64	4,77	0,64
	MED/5	TOTAL		
Número de respostas	16	16		

Desempenho individual (azul) X maior desempenho (laranja)



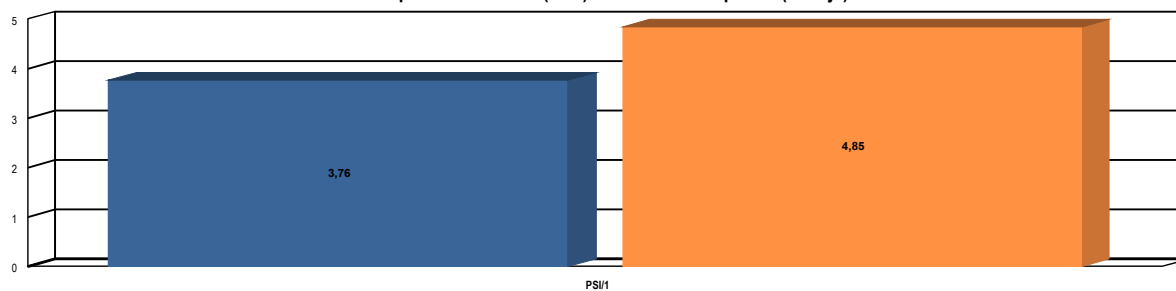
Distribuição das respostas por alternativa



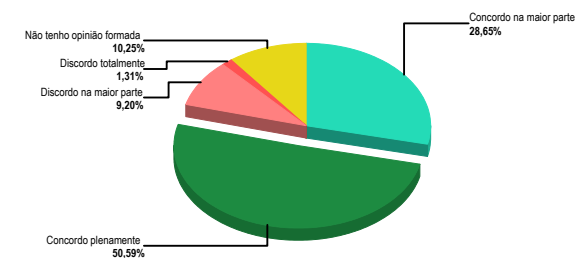
Avaliação do Docente

MARCOS SILVESTRE GERA	PSI/1		TOTAL	
	Média	DP	Média	DP
1. Explica os critérios de avaliação que serão utilizados durante o curso	3,73	1,20	3,73	1,20
2. Procura relacionar teoria e prática quando da abordagem dos conteúdos do programa	3,18	1,16	3,18	1,16
3. Indica material de estudo	4,16	1,03	4,16	1,03
4. Trata o estudante com educação	4,24	0,99	4,24	0,99
5. É pontual no horário de entrada e saída das aulas	4,62	0,83	4,62	0,83
6. Cria interesse pelo conteúdo da disciplina	3,07	1,37	3,07	1,37
7. Estimula o debate sobre conteúdos ministrados durante o curso	3,16	1,33	3,16	1,33
8. É claro(a) e objetivo(a) em suas exposições	3,58	1,26	3,58	1,26
9. Esclarece dúvidas sobre os conteúdos	4,09	1,03	4,09	1,03
TOTAL	3,76	1,26	3,76	1,26
	PSI/1	TOTAL		
Número de respostas	45	45		

Desempenho individual (azul) X maior desempenho (laranja)



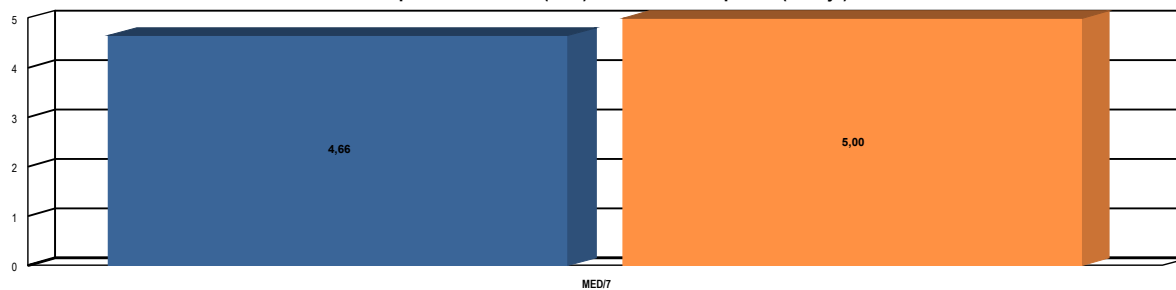
Distribuição das respostas por alternativa



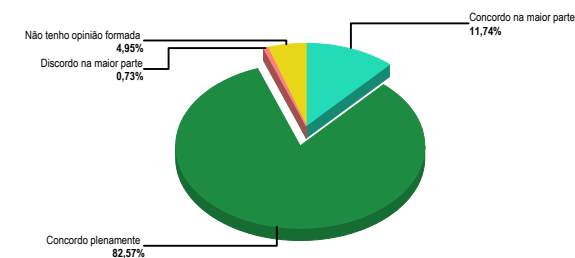
Avaliação do Docente

MARCUS VINÍCIUS JARDINI BARBOSA	MED/7		TOTAL	
	Média	DP	Média	DP
1. Explica os critérios de avaliação que serão utilizados durante o curso	4,38	0,92	4,38	0,92
2. Procura relacionar teoria e prática quando da abordagem dos conteúdos do programa	4,62	0,74	4,62	0,74
3. Indica material de estudo	4,62	0,63	4,62	0,63
4. Trata o estudante com educação	4,92	0,27	4,92	0,27
5. É pontual no horário de entrada e saída das aulas	4,85	0,36	4,85	0,36
6. Cria interesse pelo conteúdo da disciplina	4,77	0,58	4,77	0,58
7. Estimula o debate sobre conteúdos ministrados durante o curso	4,46	0,93	4,46	0,93
8. É claro(a) e objetivo(a) em suas exposições	4,69	0,61	4,69	0,61
9. Esclarece dúvidas sobre os conteúdos	4,62	0,74	4,62	0,74
TOTAL	4,66	0,69	4,66	0,69
	MED/7	TOTAL		
Número de respostas	13	13		

Desempenho individual (azul) X maior desempenho (laranja)



Distribuição das respostas por alternativa



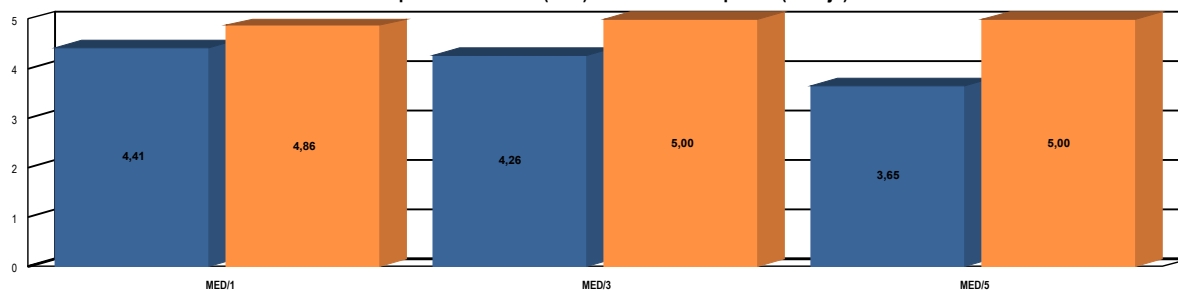
Avaliação do Docente

MARIA ANTONIA NOVENTA

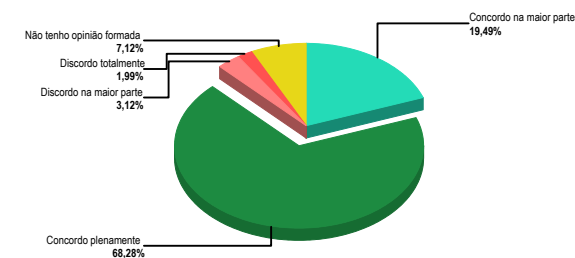
	MED/1		MED/3		MED/5		TOTAL	
	Média	DP	Média	DP	Média	DP	Média	DP
1. Explica os critérios de avaliação que serão utilizados durante o curso	4,32	0,68	4,41	1,17	3,70	1,31	4,12	1,14
2. Procura relacionar teoria e prática quando da abordagem dos conteúdos do programa	4,38	0,66	4,22	1,36	3,39	1,52	3,97	1,32
3. Indica material de estudo	4,32	0,76	4,50	1,17	3,58	1,52	4,11	1,27
4. Trata o estudante com educação	4,06	1,10	4,25	1,30	3,64	1,34	3,97	1,28
5. É pontual no horário de entrada e saída das aulas	4,56	1,04	4,66	0,92	4,70	0,63	4,64	0,87
6. Cria interesse pelo conteúdo da disciplina	4,40	0,77	3,75	1,44	3,36	1,55	3,82	1,38
7. Estimula o debate sobre conteúdos ministrados durante o curso	4,22	0,92	3,97	1,26	3,03	1,66	3,71	1,43
8. É claro(a) e objetivo(a) em suas exposições	4,74	0,48	4,25	1,23	3,52	1,65	4,14	1,34
9. Esclarece dúvidas sobre os conteúdos	4,66	0,59	4,38	1,32	3,97	1,24	4,32	1,14
TOTAL	4,41	0,83	4,26	1,27	3,65	1,48	4,09	1,28

	MED/1	MED/3	MED/5	TOTAL
Número de respostas	18	12	14	44

Desempenho individual (azul) X maior desempenho (laranja)



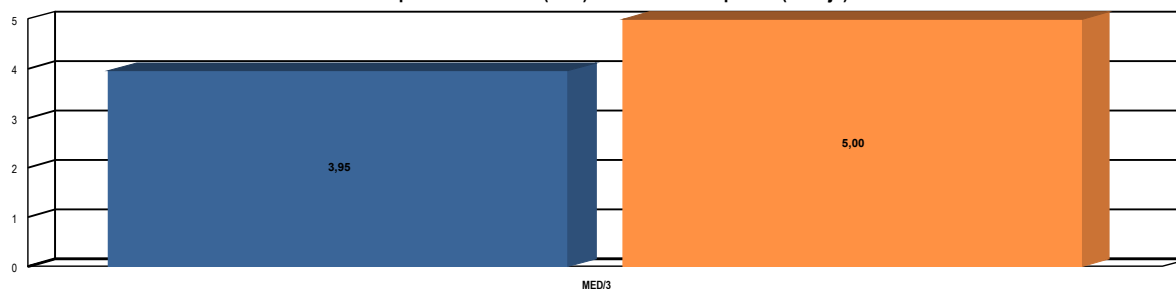
Distribuição das respostas por alternativa



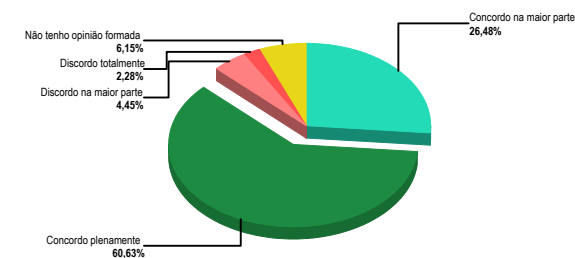
Avaliação do Docente

MARIA AUXILIADORA MANCILHA CARVALHO PEDIGONE	MED/3		TOTAL	
	Média	DP	Média	DP
1. Explica os critérios de avaliação que serão utilizados durante o curso	3,35	1,45	3,35	1,45
2. Procura relacionar teoria e prática quando da abordagem dos conteúdos do programa	4,46	1,00	4,46	1,00
3. Indica material de estudo	4,65	0,83	4,65	0,83
4. Trata o estudante com educação	3,94	1,20	3,94	1,20
5. É pontual no horário de entrada e saída das aulas	3,60	1,35	3,60	1,35
6. Cria interesse pelo conteúdo da disciplina	3,73	1,40	3,73	1,40
7. Estimula o debate sobre conteúdos ministrados durante o curso	3,88	1,35	3,88	1,35
8. É claro(a) e objetivo(a) em suas exposições	3,81	1,35	3,81	1,35
9. Esclarece dúvidas sobre os conteúdos	4,15	1,24	4,15	1,24
TOTAL	3,95	1,31	3,95	1,31
	MED/3	TOTAL		
Número de respostas	48	48		

Desempenho individual (azul) X maior desempenho (laranja)



Distribuição das respostas por alternativa



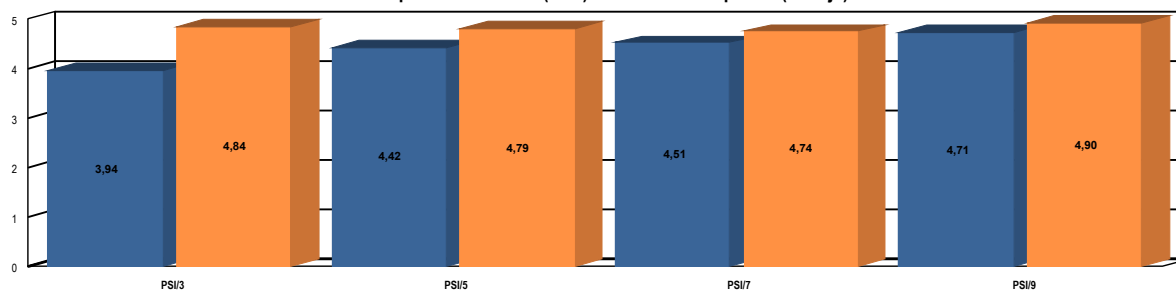
Avaliação do Docente

MARIA BEATRIZ MACHADO BORDIN

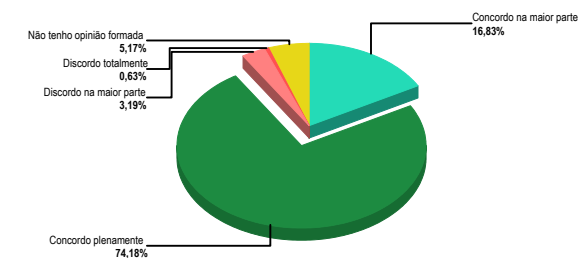
	PSI/3		PSI/5		PSI/7		PSI/9		TOTAL	
	Média	DP	Média	DP	Média	DP	Média	DP	Média	DP
1. Explica os critérios de avaliação que serão utilizados durante o curso	3,93	1,24	4,68	0,53	4,66	0,57	4,57	0,87	4,45	0,90
2. Procura relacionar teoria e prática quando da abordagem dos conteúdos do programa	3,96	1,30	4,48	0,76	4,66	0,86	4,68	0,81	4,42	1,03
3. Indica material de estudo	4,38	0,97	4,48	0,88	4,74	0,51	4,82	0,60	4,59	0,78
4. Trata o estudante com educação	3,51	1,52	4,23	1,01	4,50	0,93	4,68	0,93	4,18	1,22
5. É pontual no horário de entrada e saída das aulas	4,60	0,86	4,39	0,98	4,56	0,87	4,96	0,19	4,58	0,86
6. Cria interesse pelo conteúdo da disciplina	3,82	1,32	4,39	0,87	4,45	1,00	4,54	0,99	4,27	1,11
7. Estimula o debate sobre conteúdos ministrados durante o curso	3,58	1,54	4,42	0,91	4,27	1,13	4,71	0,80	4,15	1,25
8. É claro(a) e objetivo(a) em suas exposições	3,89	1,24	4,23	0,91	4,31	1,04	4,61	0,94	4,20	1,09
9. Esclarece dúvidas sobre os conteúdos	3,82	1,31	4,52	0,80	4,44	1,04	4,79	0,62	4,31	1,09
TOTAL	3,94	1,31	4,42	0,87	4,51	0,92	4,71	0,79	4,35	1,06

	PSI/3	PSI/5	PSI/7	PSI/9	TOTAL
Número de respostas	45	31	31	28	135

Desempenho individual (azul) X maior desempenho (laranja)



Distribuição das respostas por alternativa



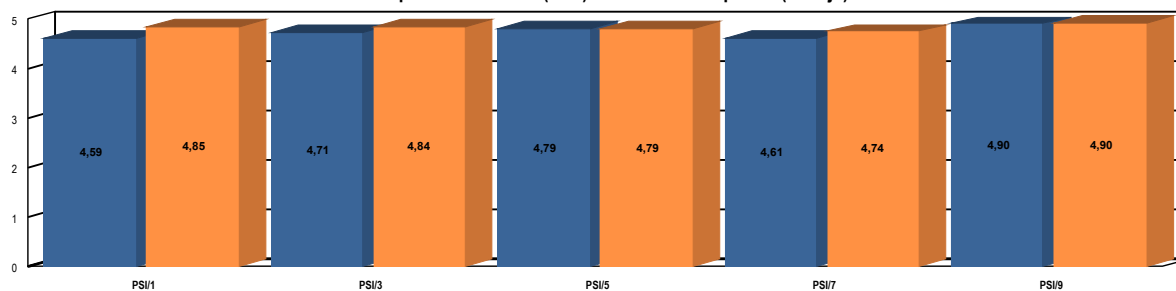
Avaliação do Docente

MARIA CHERUBINA DE LIMA ALVES

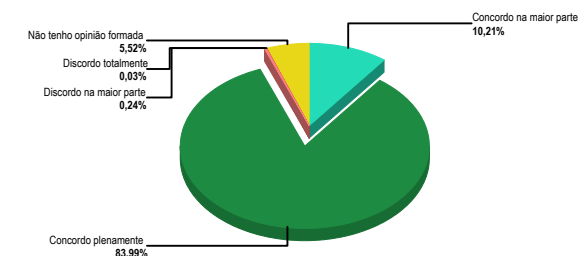
	PSI/1		PSI/3		PSI/5		PSI/7		PSI/9		TOTAL	
	Média	DP	Média	DP	Média	DP	Média	DP	Média	DP	Média	DP
1. Explica os critérios de avaliação que serão utilizados durante o curso	4,44	0,87	4,67	0,62	4,84	0,44	4,55	0,84	4,85	0,49	4,62	0,72
2. Procura relacionar teoria e prática quando da abordagem dos conteúdos do programa	4,60	0,70	4,73	0,57	4,73	0,67	4,58	0,75	4,91	0,37	4,68	0,66
3. Indica material de estudo	4,13	1,00	4,63	0,72	4,69	0,63	4,68	0,69	4,91	0,37	4,48	0,85
4. Trata o estudante com educação	4,87	0,44	4,76	0,64	4,86	0,46	4,77	0,55	4,97	0,17	4,83	0,51
5. É pontual no horário de entrada e saída das aulas	4,76	0,56	4,79	0,62	4,84	0,44	4,68	0,74	4,94	0,34	4,79	0,57
6. Cria interesse pelo conteúdo da disciplina	4,57	0,69	4,71	0,64	4,80	0,51	4,55	0,76	4,85	0,43	4,67	0,64
7. Estimula o debate sobre conteúdos ministrados durante o curso	4,69	0,67	4,68	0,68	4,75	0,56	4,48	0,80	4,91	0,37	4,69	0,66
8. É claro(a) e objetivo(a) em suas exposições	4,55	0,72	4,71	0,58	4,77	0,55	4,55	0,88	4,85	0,43	4,66	0,66
9. Esclarece dúvidas sobre os conteúdos	4,71	0,60	4,70	0,59	4,81	0,53	4,61	0,75	4,85	0,43	4,73	0,59
TOTAL	4,59	0,74	4,71	0,63	4,79	0,54	4,61	0,76	4,90	0,39	4,68	0,66

	PSI/1	PSI/3	PSI/5	PSI/7	PSI/9	TOTAL
Número de respostas	49	45	32	31	34	191

Desempenho individual (azul) X maior desempenho (laranja)



Distribuição das respostas por alternativa



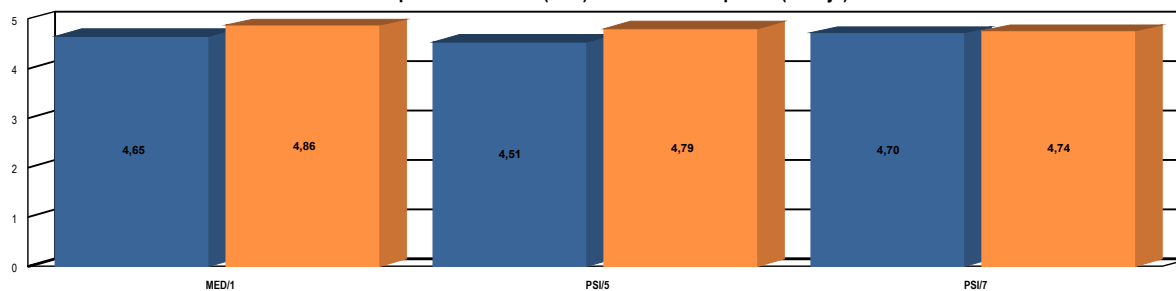
Avaliação do Docente

MARIA DE FATIMA AVEIRO COLARES

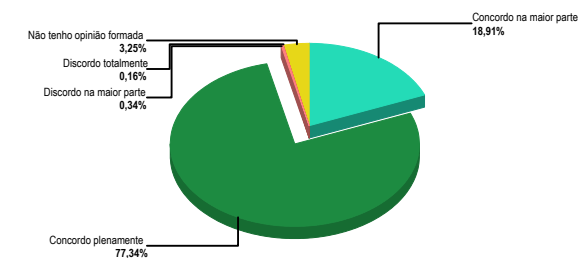
	MED/1		PSI/5		PSI/7		TOTAL	
	Média	DP	Média	DP	Média	DP	Média	DP
1. Explica os critérios de avaliação que serão utilizados durante o curso	4,59	0,66	4,50	0,90	4,65	0,54	4,58	0,70
2. Procura relacionar teoria e prática quando da abordagem dos conteúdos do programa	4,66	0,59	4,63	0,74	4,77	0,75	4,67	0,66
3. Indica material de estudo	4,44	0,75	4,69	0,64	4,77	0,49	4,55	0,70
4. Trata o estudante com educação	4,84	0,36	4,41	1,27	4,81	0,65	4,74	0,73
5. É pontual no horário de entrada e saída das aulas	4,84	0,44	4,63	0,74	4,65	0,70	4,76	0,58
6. Cria interesse pelo conteúdo da disciplina	4,66	0,48	4,19	1,24	4,68	0,53	4,56	0,75
7. Estimula o debate sobre conteúdos ministrados durante o curso	4,53	0,71	4,75	0,50	4,68	0,59	4,61	0,65
8. É claro(a) e objetivo(a) em suas exposições	4,59	0,55	4,31	0,98	4,65	0,60	4,54	0,69
9. Esclarece dúvidas sobre os conteúdos	4,66	0,48	4,53	0,97	4,68	0,74	4,63	0,66
TOTAL	4,65	0,58	4,51	0,94	4,70	0,63	4,63	0,69

	MED/1	PSI/5	PSI/7	TOTAL
Número de respostas	32	32	31	95

Desempenho individual (azul) X maior desempenho (laranja)



Distribuição das respostas por alternativa



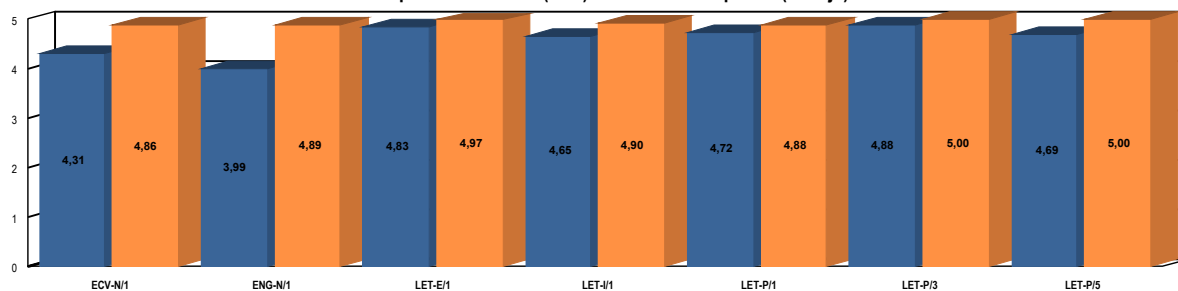
Avaliação do Docente

MARIA ELOISA DE SOUZA IVAN

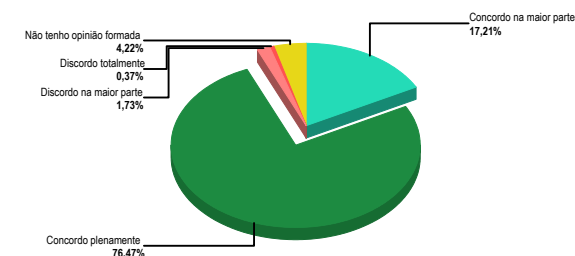
	ECV-N/1		ENG-N/1		LET-E/1		LET-I/1		LET-P/1		LET-P/3		LET-P/5		TOTAL	
	Média	DP	Média	DP	Média	DP	Média	DP	Média	DP	Média	DP	Média	DP	Média	DP
1. Explica os critérios de avaliação que serão utilizados durante o curso	4,24	0,91	3,71	1,32	4,75	0,44	4,57	0,82	4,78	0,42	4,89	0,32	4,38	1,33	4,38	1,01
2. Procura relacionar teoria e prática quando da abordagem dos conteúdos do programa	4,08	1,17	3,76	1,11	4,88	0,33	4,71	0,45	4,78	0,42	4,89	0,32	4,63	0,70	4,42	0,92
3. Indica material de estudo	4,32	0,97	4,29	1,04	4,75	0,44	4,86	0,35	4,89	0,32	5,00	0,00	5,00	0,00	4,64	0,75
4. Trata o estudante com educação	4,68	0,62	4,48	0,80	4,88	0,33	4,50	0,91	4,67	0,67	4,78	0,42	4,75	0,44	4,64	0,68
5. É pontual no horário de entrada e saída das aulas	4,64	0,85	4,10	1,24	4,88	0,33	4,57	0,63	4,67	0,95	4,78	0,42	4,00	1,24	4,50	0,94
6. Cria interesse pelo conteúdo da disciplina	3,88	1,40	3,19	1,37	4,75	0,44	4,71	0,59	4,78	0,63	4,89	0,32	4,88	0,33	4,27	1,17
7. Estimula o debate sobre conteúdos ministrados durante o curso	4,28	1,08	4,10	0,98	4,75	0,44	4,57	0,82	4,56	0,69	4,89	0,32	5,00	0,00	4,50	0,86
8. É claro(a) e objetivo(a) em suas exposições	4,08	1,10	4,05	1,05	4,88	0,33	4,57	0,63	4,56	0,69	4,89	0,32	4,88	0,33	4,45	0,87
9. Esclarece dúvidas sobre os conteúdos	4,60	0,80	4,29	0,99	5,00	0,00	4,79	0,56	4,78	0,63	4,89	0,32	4,75	0,44	4,67	0,71
TOTAL	4,31	1,04	3,99	1,17	4,83	0,37	4,65	0,67	4,72	0,63	4,88	0,33	4,69	0,76	4,50	0,90

	ECV-N/1	ENG-N/1	LET-E/1	LET-I/1	LET-P/1	LET-P/3	LET-P/5	TOTAL
Número de respostas	25	21	8	14	9	9	8	94

Desempenho individual (azul) X maior desempenho (laranja)



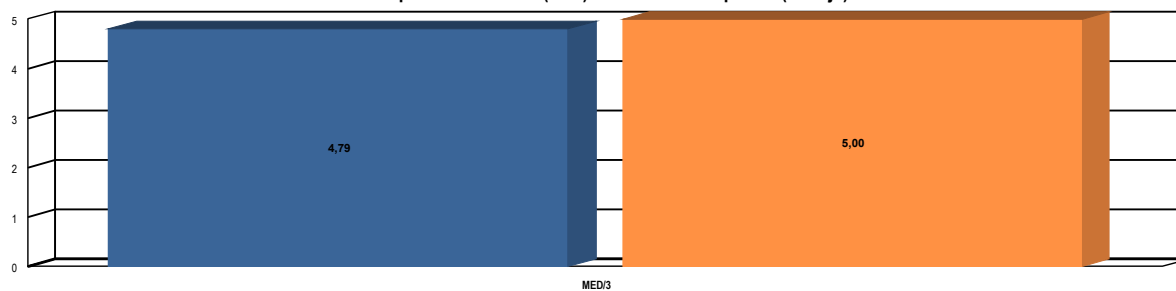
Distribuição das respostas por alternativa



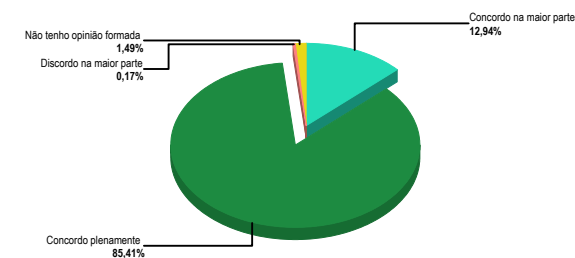
Avaliação do Docente

MARIA FERNANDA WALTER IBRAHIM	MED/3		TOTAL	
	Média	DP	Média	DP
1. Explica os critérios de avaliação que serão utilizados durante o curso	4,79	0,41	4,79	0,41
2. Procura relacionar teoria e prática quando da abordagem dos conteúdos do programa	4,79	0,56	4,79	0,56
3. Indica material de estudo	4,61	0,67	4,61	0,67
4. Trata o estudante com educação	4,86	0,35	4,86	0,35
5. É pontual no horário de entrada e saída das aulas	4,93	0,26	4,93	0,26
6. Cria interesse pelo conteúdo da disciplina	4,75	0,51	4,75	0,51
7. Estimula o debate sobre conteúdos ministrados durante o curso	4,71	0,53	4,71	0,53
8. É claro(a) e objetivo(a) em suas exposições	4,79	0,49	4,79	0,49
9. Esclarece dúvidas sobre os conteúdos	4,86	0,44	4,86	0,44
TOTAL	4,79	0,49	4,79	0,49
	MED/3		TOTAL	
Número de respostas	28		28	

Desempenho individual (azul) X maior desempenho (laranja)



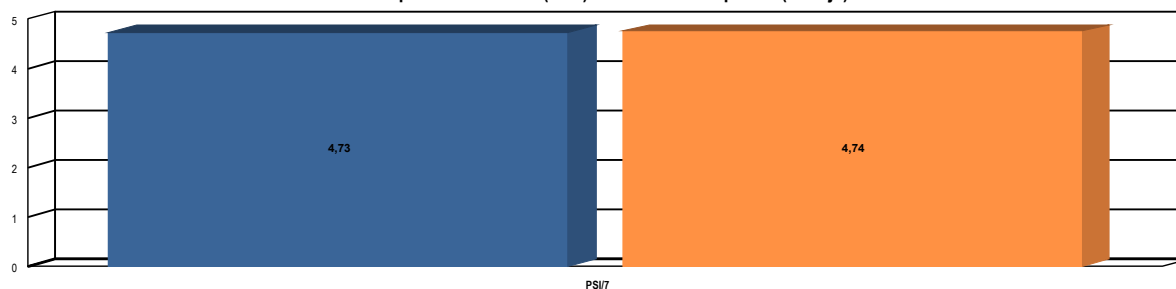
Distribuição das respostas por alternativa



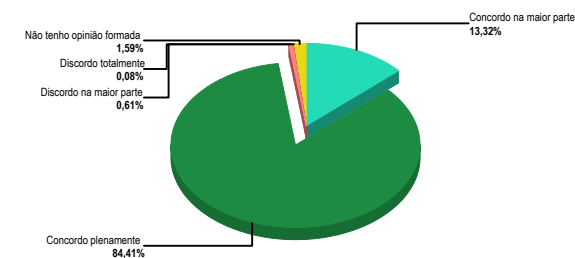
Avaliação do Docente

MARIA LUISA CASILLO JARDIM MARAN	PSI/7		TOTAL	
	Média	DP	Média	DP
1. Explica os critérios de avaliação que serão utilizados durante o curso	4,68	0,64	4,68	0,64
2. Procura relacionar teoria e prática quando da abordagem dos conteúdos do programa	4,90	0,30	4,90	0,30
3. Indica material de estudo	4,84	0,45	4,84	0,45
4. Trata o estudante com educação	4,65	0,94	4,65	0,94
5. É pontual no horário de entrada e saída das aulas	4,84	0,45	4,84	0,45
6. Cria interesse pelo conteúdo da disciplina	4,58	0,80	4,58	0,80
7. Estimula o debate sobre conteúdos ministrados durante o curso	4,61	0,61	4,61	0,61
8. É claro(a) e objetivo(a) em suas exposições	4,71	0,52	4,71	0,52
9. Esclarece dúvidas sobre os conteúdos	4,81	0,47	4,81	0,47
TOTAL	4,73	0,61	4,73	0,61
Número de respostas	31	31	31	31

Desempenho individual (azul) X maior desempenho (laranja)



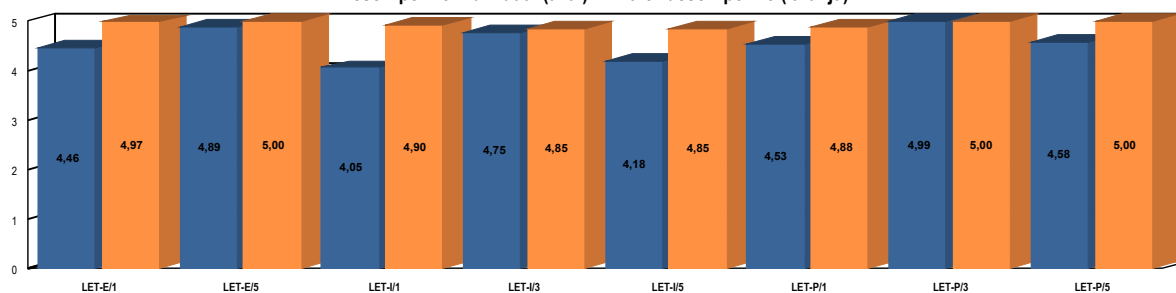
Distribuição das respostas por alternativa



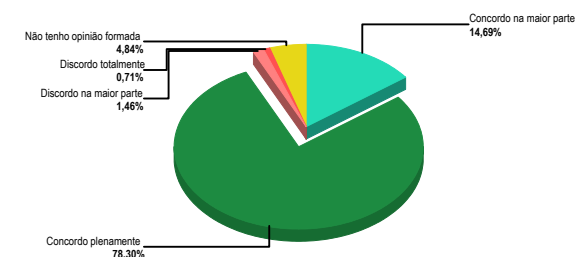
Avaliação do Docente

MARIA MADALENA BORGES GUTIERRE	LET-E/1		LET-E/5		LET-I/1		LET-I/3		LET-I/5		LET-P/1		LET-P/3		LET-P/5		TOTAL	
	Média	DP	Média	DP	Média	DP	Média	DP	Média	DP	Média	DP	Média	DP	Média	DP	Média	DP
1. Explica os critérios de avaliação que serão utilizados durante o curso	4,00	1,01	5,00	0,00	3,86	1,13	4,86	0,35	3,86	1,41	4,33	1,26	5,00	0,00	3,75	1,11	4,28	1,11
2. Procura relacionar teoria e prática quando da abordagem dos conteúdos do programa	4,38	0,70	5,00	0,00	4,14	0,92	4,71	0,70	4,07	1,23	4,44	0,96	5,00	0,00	4,75	0,44	4,45	0,91
3. Indica material de estudo	4,00	1,01	5,00	0,00	4,36	0,72	4,71	0,55	4,29	1,39	4,67	0,67	5,00	0,00	4,75	0,44	4,52	0,89
4. Trata o estudante com educação	5,00	0,00	5,00	0,00	4,64	0,82	4,86	0,64	4,57	0,73	4,78	0,63	5,00	0,00	4,75	0,44	4,78	0,63
5. É pontual no horário de entrada e saída das aulas	4,63	0,70	5,00	0,00	3,57	1,55	4,71	0,55	4,50	1,12	4,78	0,63	4,88	0,33	4,75	0,44	4,48	1,04
6. Cria interesse pelo conteúdo da disciplina	4,25	0,98	5,00	0,00	3,86	1,36	4,48	0,80	3,57	1,51	4,44	0,69	5,00	0,00	4,25	1,32	4,22	1,17
7. Estimula o debate sobre conteúdos ministrados durante o curso	4,38	0,70	4,00	1,76	3,93	1,23	4,81	0,50	3,93	1,39	4,11	0,88	5,00	0,00	4,75	0,44	4,31	1,09
8. É claro(a) e objetivo(a) em suas exposições	4,75	0,44	5,00	0,00	3,79	1,33	4,62	0,90	4,21	1,15	4,44	0,84	5,00	0,00	4,75	0,44	4,43	1,01
9. Esclarece dúvidas sobre os conteúdos	4,75	0,44	5,00	0,00	4,29	1,28	5,00	0,00	4,64	0,72	4,78	0,63	5,00	0,00	4,75	0,44	4,73	0,74
TOTAL	4,46	0,80	4,89	0,66	4,05	1,21	4,75	0,62	4,18	1,26	4,53	0,85	4,99	0,12	4,58	0,76	4,47	0,98
	LET-E/1	LET-E/5	LET-I/1	LET-I/3	LET-I/5	LET-P/1	LET-P/3	LET-P/5	TOTAL									
Número de respostas	8	4	14	21	14	9	8	4	82									

Desempenho individual (azul) X maior desempenho (laranja)



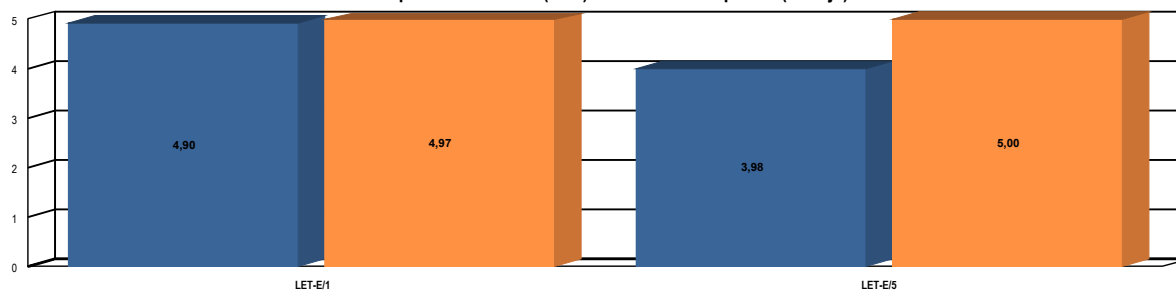
Distribuição das respostas por alternativa



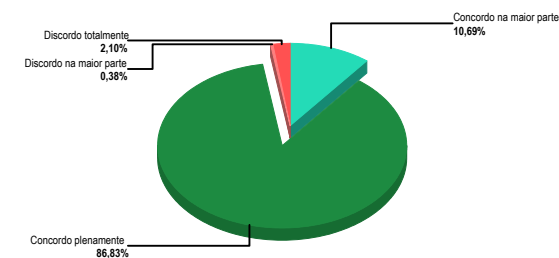
Avaliação do Docente

MARIA SÍLVIA PEREIRA RODRIGUES ALVES BARBOSA	LET-E/1		LET-E/5		TOTAL	
	Média	DP	Média	DP	Média	DP
1. Explica os critérios de avaliação que serão utilizados durante o curso	4,86	0,35	3,33	1,72	4,15	1,41
2. Procura relacionar teoria e prática quando da abordagem dos conteúdos do programa	5,00	0,00	4,17	1,48	4,62	1,08
3. Indica material de estudo	4,71	0,46	4,17	1,48	4,46	1,09
4. Trata o estudante com educação	5,00	0,00	4,33	1,51	4,69	1,07
5. É pontual no horário de entrada e saída das aulas	4,86	0,35	3,67	1,62	4,31	1,27
6. Cria interesse pelo conteúdo da disciplina	4,86	0,35	4,17	1,48	4,54	1,09
7. Estimula o debate sobre conteúdos ministrados durante o curso	4,86	0,35	4,17	1,48	4,54	1,09
8. É claro(a) e objetivo(a) em suas exposições	5,00	0,00	3,50	1,82	4,31	1,44
9. Esclarece dúvidas sobre os conteúdos	5,00	0,00	4,33	1,51	4,69	1,07
TOTAL	4,90	0,29	3,98	1,59	4,48	1,20
	LET-E/1	LET-E/5	TOTAL			
Número de respostas	7	6	13			

Desempenho individual (azul) X maior desempenho (laranja)



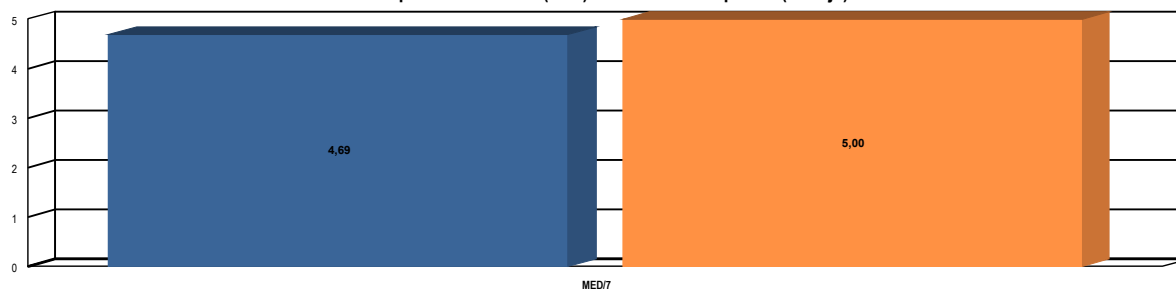
Distribuição das respostas por alternativa



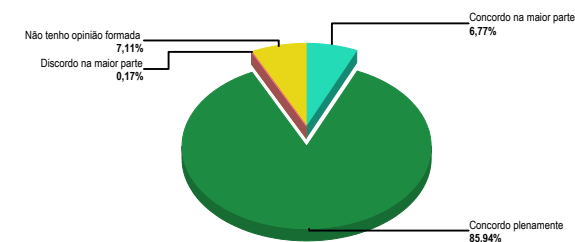
Avaliação do Docente

MARINA HADDAD FRANÇA BARCELOS	MED/7		TOTAL	
	Média	DP	Média	DP
1. Explica os critérios de avaliação que serão utilizados durante o curso	4,64	0,61	4,64	0,61
2. Procura relacionar teoria e prática quando da abordagem dos conteúdos do programa	4,68	0,66	4,68	0,66
3. Indica material de estudo	4,64	0,72	4,64	0,72
4. Trata o estudante com educação	4,75	0,69	4,75	0,69
5. É pontual no horário de entrada e saída das aulas	4,75	0,58	4,75	0,58
6. Cria interesse pelo conteúdo da disciplina	4,64	0,72	4,64	0,72
7. Estimula o debate sobre conteúdos ministrados durante o curso	4,71	0,70	4,71	0,70
8. É claro(a) e objetivo(a) em suas exposições	4,68	0,71	4,68	0,71
9. Esclarece dúvidas sobre os conteúdos	4,68	0,71	4,68	0,71
TOTAL	4,69	0,68	4,69	0,68
	MED/7	TOTAL		
Número de respostas	14	14		

Desempenho individual (azul) X maior desempenho (laranja)



Distribuição das respostas por alternativa



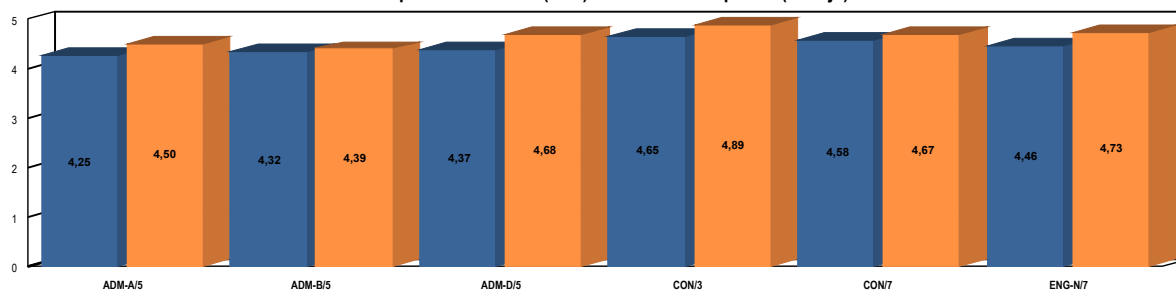
Avaliação do Docente

MARINÊS SANTANA JUSTO SMITH

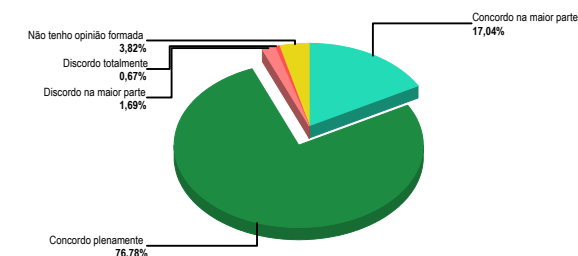
	ADM-A/5		ADM-B/5		ADM-D/5		CON/3		CON/7		ENG-N/7		TOTAL	
	Média	DP	Média	DP	Média	DP	Média	DP	Média	DP	Média	DP	Média	DP
1. Explica os critérios de avaliação que serão utilizados durante o curso	4,46	0,84	4,56	0,85	4,70	0,64	4,75	0,55	4,72	0,82	4,40	1,21	4,62	0,82
2. Procura relacionar teoria e prática quando da abordagem dos conteúdos do programa	4,31	0,98	4,24	1,06	4,20	1,13	4,67	0,71	4,72	0,60	4,45	0,93	4,48	0,89
3. Indica material de estudo	4,49	0,84	3,82	1,30	4,35	1,07	4,50	0,80	4,28	1,20	4,40	0,92	4,30	1,07
4. Trata o estudante com educação	4,43	1,08	4,85	0,49	4,45	0,98	4,67	0,63	4,85	0,53	4,30	1,19	4,65	0,81
5. É pontual no horário de entrada e saída das aulas	4,11	1,24	4,68	0,53	4,75	0,63	4,75	0,55	4,67	0,92	4,60	0,86	4,59	0,86
6. Cria interesse pelo conteúdo da disciplina	4,00	1,29	3,85	1,27	4,15	1,32	4,69	0,70	4,49	0,99	4,40	1,12	4,30	1,13
7. Estimula o debate sobre conteúdos ministrados durante o curso	4,17	1,09	3,97	1,30	4,10	1,34	4,58	0,80	4,44	1,11	4,40	1,02	4,31	1,12
8. É claro(a) e objetivo(a) em suas exposições	4,03	1,19	4,18	1,07	4,30	1,15	4,56	0,80	4,51	0,90	4,65	0,66	4,38	0,99
9. Esclarece dúvidas sobre os conteúdos	4,26	1,13	4,76	0,49	4,30	1,01	4,69	0,70	4,51	0,99	4,50	0,98	4,53	0,91
TOTAL	4,25	1,10	4,32	1,05	4,37	1,08	4,65	0,70	4,58	0,93	4,46	1,00	4,46	0,97

	ADM-A/5	ADM-B/5	ADM-D/5	CON/3	CON/7	ENG-N/7	TOTAL
Número de respostas	35	34	20	36	39	20	184

Desempenho individual (azul) X maior desempenho (laranja)



Distribuição das respostas por alternativa

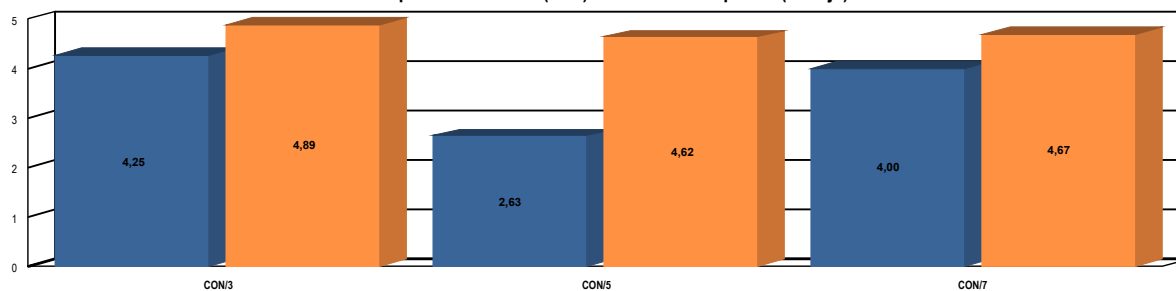


Avaliação do Docente

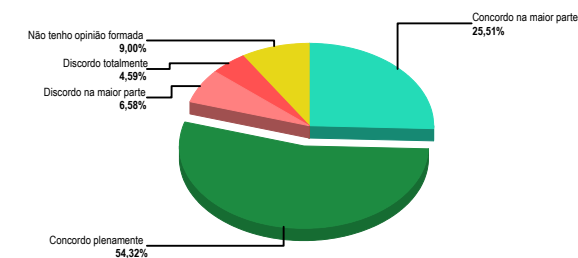
MÁRIO FRANCISCO CHAGAS

	CON/3		CON/5		CON/7		TOTAL	
	Média	DP	Média	DP	Média	DP	Média	DP
1. Explica os critérios de avaliação que serão utilizados durante o curso	4,00	1,33	2,77	1,45	4,15	1,10	3,60	1,44
2. Procura relacionar teoria e prática quando da abordagem dos conteúdos do programa	4,28	1,10	2,49	1,41	3,90	1,34	3,47	1,52
3. Indica material de estudo	4,16	1,18	2,40	1,41	3,54	1,42	3,27	1,53
4. Trata o estudante com educação	4,53	0,75	3,13	1,36	4,54	0,74	4,01	1,22
5. É pontual no horário de entrada e saída das aulas	4,56	0,79	3,85	1,45	4,46	0,99	4,26	1,18
6. Cria interesse pelo conteúdo da disciplina	4,00	1,20	2,17	1,38	3,46	1,44	3,12	1,55
7. Estimula o debate sobre conteúdos ministrados durante o curso	4,25	1,00	2,11	1,37	3,71	1,29	3,25	1,55
8. É claro(a) e objetivo(a) em suas exposições	4,16	1,18	2,28	1,40	3,93	1,16	3,37	1,51
9. Esclarece dúvidas sobre os conteúdos	4,28	1,16	2,49	1,41	4,34	1,03	3,64	1,50
TOTAL	4,25	1,11	2,63	1,50	4,00	1,24	3,56	1,49
	CON/3	CON/5	CON/7	TOTAL				
Número de respostas	32	47	41	120				

Desempenho individual (azul) X maior desempenho (laranja)



Distribuição das respostas por alternativa



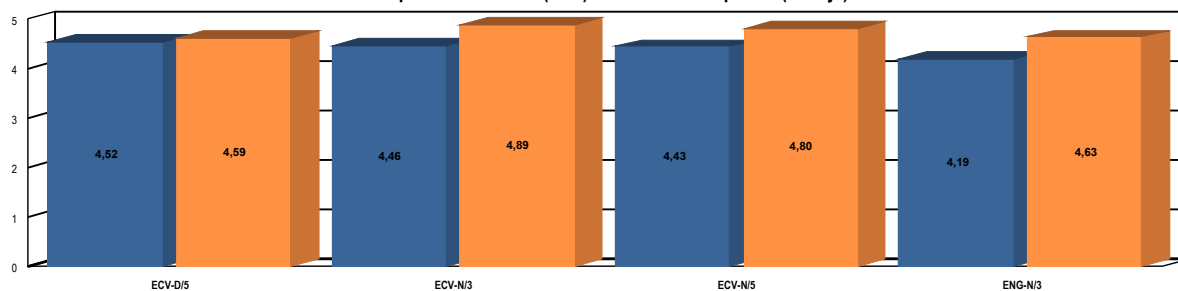
Avaliação do Docente

MAURÍCIO DE AZEVEDO VALENTINI

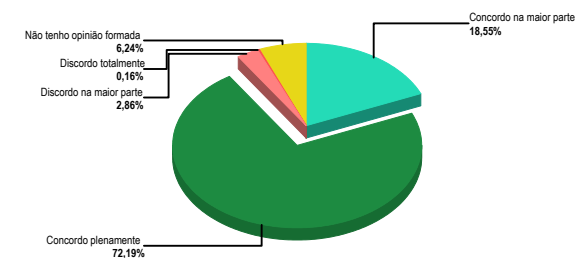
	ECV-D/5		ECV-N/3		ECV-N/5		ENG-N/3		TOTAL	
	Média	DP	Média	DP	Média	DP	Média	DP	Média	DP
1. Explica os critérios de avaliação que serão utilizados durante o curso	4,44	0,69	4,45	0,97	4,21	1,12	4,12	0,96	4,27	1,03
2. Procura relacionar teoria e prática quando da abordagem dos conteúdos do programa	4,44	0,84	4,76	0,50	4,44	0,91	4,36	0,80	4,50	0,81
3. Indica material de estudo	4,33	0,82	4,14	1,08	4,42	1,04	4,40	0,90	4,34	1,01
4. Trata o estudante com educação	4,56	0,84	4,34	1,03	4,33	1,11	4,12	1,04	4,31	1,06
5. É pontual no horário de entrada e saída das aulas	4,56	0,69	4,66	0,66	4,40	0,89	4,56	0,95	4,50	0,84
6. Cria interesse pelo conteúdo da disciplina	4,78	0,42	4,55	0,73	4,54	0,76	4,00	1,24	4,45	0,88
7. Estimula o debate sobre conteúdos ministrados durante o curso	4,67	0,67	4,41	0,81	4,69	0,62	3,96	1,12	4,47	0,84
8. É claro(a) e objetivo(a) em suas exposições	4,33	0,82	4,41	0,97	4,35	1,03	4,04	1,12	4,30	1,03
9. Esclarece dúvidas sobre os conteúdos	4,56	0,69	4,41	0,97	4,50	0,82	4,16	1,01	4,42	0,90
TOTAL	4,52	0,74	4,46	0,89	4,43	0,94	4,19	1,03	4,40	0,94

	ECV-D/5	ECV-N/3	ECV-N/5	ENG-N/3	TOTAL
Número de respostas	9	29	48	25	111

Desempenho individual (azul) X maior desempenho (laranja)



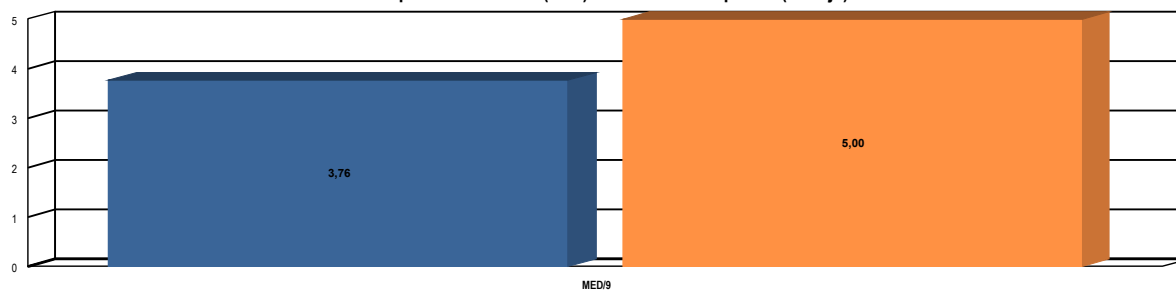
Distribuição das respostas por alternativa



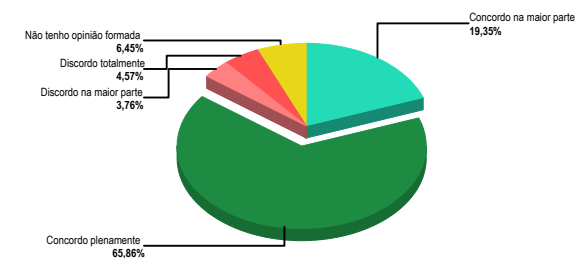
Avaliação do Docente

MAURICIO MANUEL LLAGUNO LAZO	MED/9		TOTAL	
	Média	DP	Média	DP
1. Explica os critérios de avaliação que serão utilizados durante o curso	3,27	1,55	3,27	1,55
2. Procura relacionar teoria e prática quando da abordagem dos conteúdos do programa	3,73	1,60	3,73	1,60
3. Indica material de estudo	3,91	1,51	3,91	1,51
4. Trata o estudante com educação	4,00	1,54	4,00	1,54
5. É pontual no horário de entrada e saída das aulas	3,91	1,51	3,91	1,51
6. Cria interesse pelo conteúdo da disciplina	3,55	1,50	3,55	1,50
7. Estimula o debate sobre conteúdos ministrados durante o curso	3,73	1,71	3,73	1,71
8. É claro(a) e objetivo(a) em suas exposições	3,73	1,36	3,73	1,36
9. Esclarece dúvidas sobre os conteúdos	4,00	1,35	4,00	1,35
TOTAL	3,76	1,53	3,76	1,53
	MED/9	TOTAL		
Número de respostas	11	11		

Desempenho individual (azul) X maior desempenho (laranja)



Distribuição das respostas por alternativa



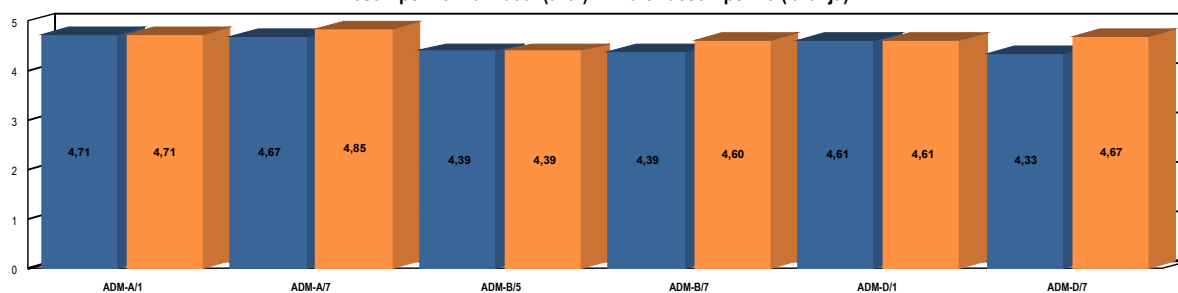
Avaliação do Docente

MELISSA FRANCHINI CAVALCANTI BANDOS

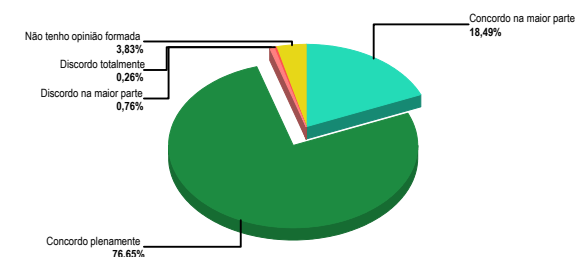
	ADM-A/1		ADM-A/7		ADM-B/5		ADM-B/7		ADM-D/1		ADM-D/7		TOTAL	
	Média	DP	Média	DP	Média	DP	Média	DP	Média	DP	Média	DP	Média	DP
1. Explica os critérios de avaliação que serão utilizados durante o curso	4,79	0,59	4,62	0,67	4,52	0,70	4,30	1,01	4,64	0,65	4,13	1,28	4,59	0,77
2. Procura relacionar teoria e prática quando da abordagem dos conteúdos do programa	4,65	0,58	4,72	0,64	4,21	1,01	4,22	1,23	4,68	0,63	4,25	1,31	4,51	0,87
3. Indica material de estudo	4,77	0,50	4,62	0,67	4,58	0,65	4,48	0,74	4,59	0,65	4,63	0,49	4,64	0,62
4. Trata o estudante com educação	4,79	0,55	4,79	0,61	4,79	0,54	4,48	0,96	4,64	0,83	4,63	0,49	4,71	0,69
5. É pontual no horário de entrada e saída das aulas	4,79	0,45	4,69	0,79	4,27	0,97	4,59	0,83	4,50	0,84	4,75	0,44	4,62	0,75
6. Cria interesse pelo conteúdo da disciplina	4,70	0,53	4,69	0,53	3,88	1,15	4,37	0,95	4,55	0,66	4,00	1,24	4,46	0,85
7. Estimula o debate sobre conteúdos ministrados durante o curso	4,54	0,78	4,72	0,64	4,24	1,11	4,37	0,99	4,55	0,66	4,38	0,49	4,49	0,84
8. É claro(a) e objetivo(a) em suas exposições	4,63	0,61	4,59	0,72	4,45	0,78	4,26	1,04	4,68	0,63	4,00	1,24	4,51	0,80
9. Esclarece dúvidas sobre os conteúdos	4,72	0,56	4,62	0,81	4,61	0,70	4,44	0,96	4,68	0,63	4,25	1,31	4,61	0,76
TOTAL	4,71	0,58	4,67	0,68	4,39	0,90	4,39	0,98	4,61	0,69	4,33	1,03	4,57	0,78

	ADM-A/1	ADM-A/7	ADM-B/5	ADM-B/7	ADM-D/1	ADM-D/7	TOTAL
Número de respostas	57	29	33	27	22	8	176

Desempenho individual (azul) X maior desempenho (laranja)



Distribuição das respostas por alternativa

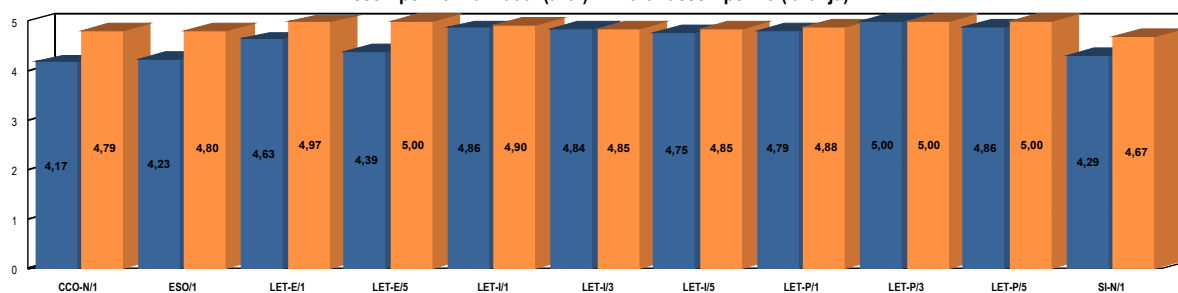


Avaliação do Docente

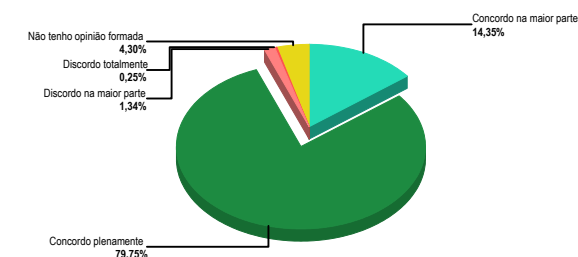
MÔNICA DE OLIVEIRA FALEIROS

	CCO-N/1		ESO/1		LET-E/1		LET-E/5		LET-I/1		LET-I/3		LET-I/5		LET-P/1		LET-P/3		LET-P/5		SI-N/1		TOTAL			
	Média	DP	Média	DP	Média	DP	Média	DP	Média	DP	Média	DP	Média	DP	Média	DP	Média	DP	Média	DP	Média	DP	Média	DP	Média	DP
1. Explica os critérios de avaliação que serão utilizados durante o curso	4,21	1,09	3,94	1,09	4,63	0,49	4,50	0,88	4,86	0,35	4,86	0,35	4,79	0,41	4,56	1,27	5,00	0,00	5,00	0,00	4,25	1,10	4,50	0,90		
2. Procura relacionar teoria e prática quando da abordagem dos conteúdos do programa	4,07	0,89	4,03	1,05	4,38	0,49	4,50	0,88	4,79	0,41	4,81	0,50	4,79	0,41	4,56	0,96	5,00	0,00	4,75	0,44	4,38	0,87	4,48	0,82		
3. Indica material de estudo	4,36	0,90	4,41	0,90	4,63	0,49	4,50	0,88	4,93	0,26	4,81	0,50	4,93	0,26	5,00	0,00	5,00	0,00	5,00	0,00	4,25	0,98	4,68	0,69		
4. Trata o estudante com educação	4,36	1,05	4,69	0,58	4,88	0,33	3,50	1,69	4,93	0,26	4,86	0,47	4,50	0,74	4,67	0,95	5,00	0,00	4,75	0,44	4,75	0,44	4,67	0,74		
5. É pontual no horário de entrada e saída das aulas	4,43	1,06	4,56	0,90	4,88	0,33	5,00	0,00	4,79	0,56	4,71	0,55	4,79	0,56	5,00	0,00	5,00	0,00	5,00	0,00	4,50	0,71	4,72	0,69		
6. Cria interesse pelo conteúdo da disciplina	3,43	1,46	3,53	1,46	4,63	0,49	4,25	1,32	4,86	0,35	4,86	0,47	4,71	0,59	4,78	0,42	5,00	0,00	4,75	0,44	3,88	0,94	4,30	1,14		
7. Estimula o debate sobre conteúdos ministrados durante o curso	4,36	1,12	4,13	1,03	4,25	0,67	4,25	1,32	4,86	0,35	4,95	0,21	4,79	0,56	5,00	0,00	5,00	0,00	4,75	0,44	4,13	0,79	4,55	0,82		
8. É claro(a) e objetivo(a) em suas exposições	4,14	1,07	4,25	0,97	4,63	0,49	4,50	0,88	4,79	0,41	4,71	0,77	4,64	0,61	4,89	0,32	5,00	0,00	4,75	0,44	3,88	1,06	4,52	0,82		
9. Esclarece dúvidas sobre os conteúdos	4,14	1,19	4,50	0,79	4,75	0,44	4,50	0,88	4,93	0,26	4,95	0,21	4,86	0,52	4,67	0,95	5,00	0,00	5,00	0,00	4,63	0,49	4,69	0,72		
TOTAL	4,17	1,13	4,23	1,05	4,63	0,51	4,39	1,11	4,86	0,37	4,84	0,48	4,75	0,54	4,79	0,73	5,00	0,00	4,86	0,35	4,29	0,89	4,57	0,83		
	CCO-N/1	ESO/1	LET-E/1	LET-E/5	LET-I/1	LET-I/3	LET-I/5	LET-P/1	LET-P/3	LET-P/5	SI-N/1	TOTAL														
Número de respostas	14	32	8	4	14	21	14	9	8	4	8	136														

Desempenho individual (azul) X maior desempenho (laranja)



Distribuição das respostas por alternativa



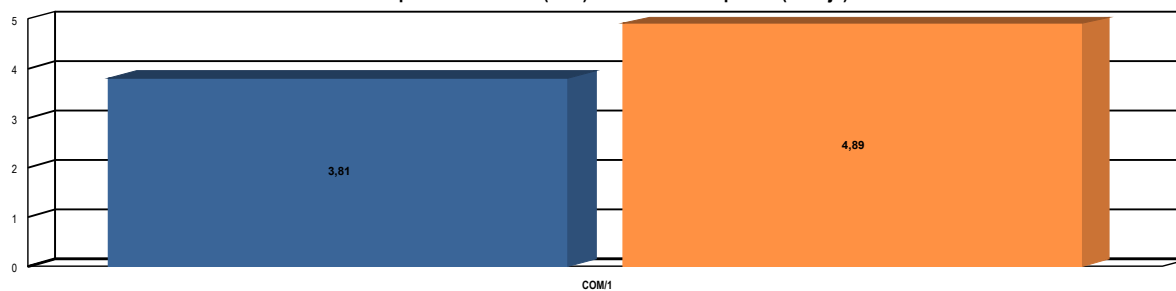
Avaliação do Docente

NAIÁ SADI CÂMARA

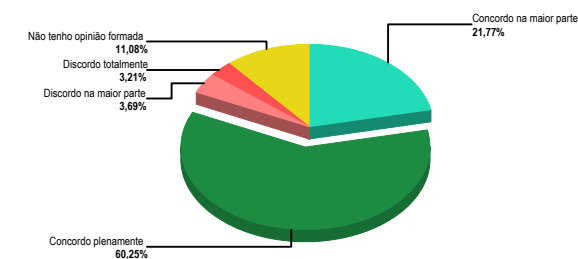
	COM/1		TOTAL	
	Média	DP	Média	DP
1. Explica os critérios de avaliação que serão utilizados durante o curso	3,57	1,34	3,57	1,34
2. Procura relacionar teoria e prática quando da abordagem dos conteúdos do programa	3,57	1,31	3,57	1,31
3. Indica material de estudo	3,93	1,39	3,93	1,39
4. Trata o estudante com educação	4,03	1,41	4,03	1,41
5. É pontual no horário de entrada e saída das aulas	4,33	1,11	4,33	1,11
6. Cria interesse pelo conteúdo da disciplina	3,43	1,52	3,43	1,52
7. Estimula o debate sobre conteúdos ministrados durante o curso	3,70	1,32	3,70	1,32
8. É claro(a) e objetivo(a) em suas exposições	3,40	1,54	3,40	1,54
9. Esclarece dúvidas sobre os conteúdos	4,33	1,20	4,33	1,20
TOTAL	3,81	1,40	3,81	1,40

	COM/1	TOTAL
Número de respostas	30	30

Desempenho individual (azul) X maior desempenho (laranja)



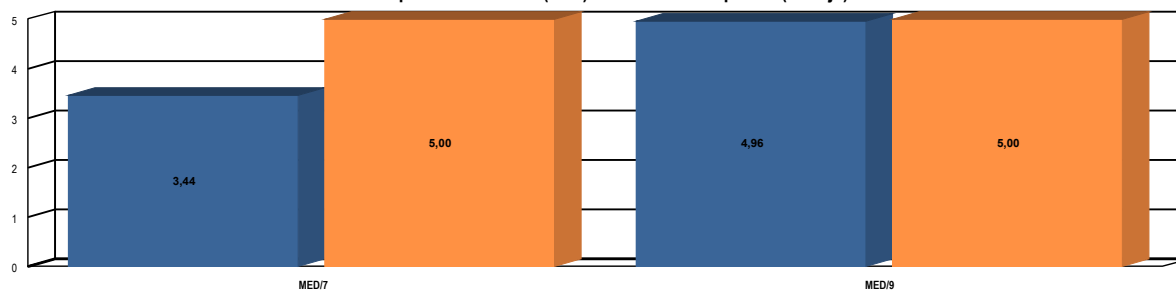
Distribuição das respostas por alternativa



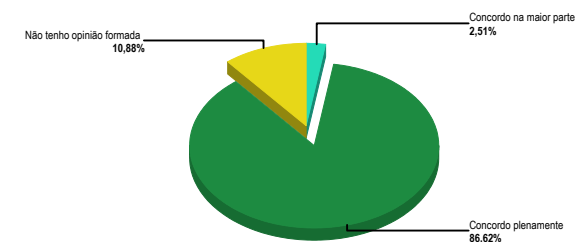
Avaliação do Docente

NÁRIMA CALDANA	MED/7		MED/9		TOTAL	
	Média	DP	Média	DP	Média	DP
1. Explica os critérios de avaliação que serão utilizados durante o curso	3,00	0,00	5,00	0,00	4,57	0,83
2. Procura relacionar teoria e prática quando da abordagem dos conteúdos do programa	3,00	0,00	5,00	0,00	4,57	0,83
3. Indica material de estudo	3,00	0,00	4,83	0,37	4,44	0,83
4. Trata o estudante com educação	5,00	0,00	5,00	0,00	5,00	0,00
5. É pontual no horário de entrada e saída das aulas	5,00	0,00	5,00	0,00	5,00	0,00
6. Cria interesse pelo conteúdo da disciplina	3,00	0,00	5,00	0,00	4,57	0,83
7. Estimula o debate sobre conteúdos ministrados durante o curso	3,00	0,00	5,00	0,00	4,57	0,83
8. É claro(a) e objetivo(a) em suas exposições	3,00	0,00	4,83	0,37	4,44	0,83
9. Esclarece dúvidas sobre os conteúdos	3,00	0,00	5,00	0,00	4,57	0,83
TOTAL	3,44	0,83	4,96	0,19	4,63	0,75
	MED/7		MED/9		TOTAL	
Número de respostas	1		6		7	

Desempenho individual (azul) X maior desempenho (laranja)



Distribuição das respostas por alternativa



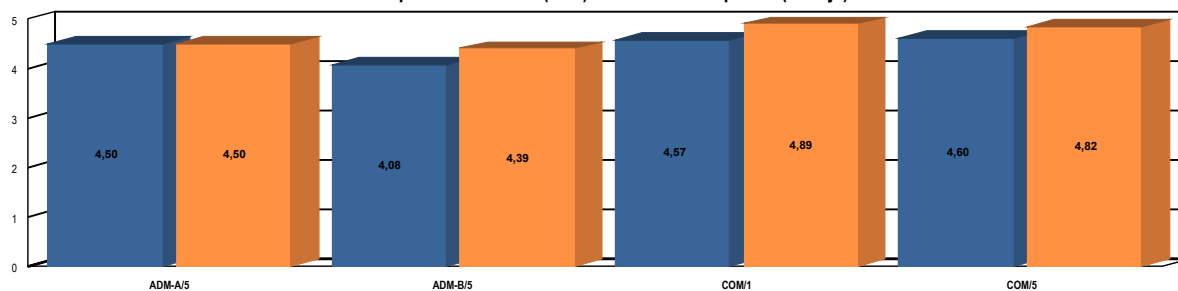
Avaliação do Docente

NILTON DE PAULA PEREIRA

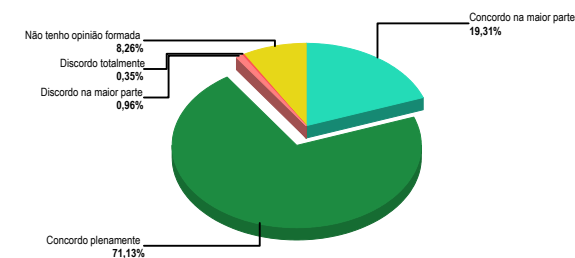
	ADM-A/5		ADM-B/5		COM/1		COM/5		TOTAL	
	Média	DP	Média	DP	Média	DP	Média	DP	Média	DP
1. Explica os critérios de avaliação que serão utilizados durante o curso	4,54	0,88	3,94	1,09	4,43	0,72	4,69	0,77	4,36	0,93
2. Procura relacionar teoria e prática quando da abordagem dos conteúdos do programa	4,40	1,05	3,97	1,07	4,47	0,72	4,63	0,60	4,33	0,95
3. Indica material de estudo	4,40	0,96	3,91	1,12	4,53	0,77	4,75	0,44	4,35	0,95
4. Trata o estudante com educação	4,66	0,86	4,41	0,98	4,80	0,54	4,88	0,33	4,66	0,78
5. É pontual no horário de entrada e saída das aulas	4,54	0,81	4,44	0,81	4,73	0,58	4,88	0,33	4,61	0,71
6. Cria interesse pelo conteúdo da disciplina	4,51	0,94	3,97	1,05	4,43	0,85	4,38	0,93	4,32	0,97
7. Estimula o debate sobre conteúdos ministrados durante o curso	4,37	0,90	3,76	1,12	4,47	0,67	4,44	1,00	4,24	0,97
8. É claro(a) e objetivo(a) em suas exposições	4,51	0,91	4,03	0,89	4,50	0,72	4,13	1,12	4,32	0,91
9. Esclarece dúvidas sobre os conteúdos	4,60	0,80	4,24	0,84	4,80	0,48	4,69	0,59	4,57	0,74
TOTAL	4,50	0,91	4,08	1,02	4,57	0,69	4,60	0,77	4,42	0,89

	ADM-A/5	ADM-B/5	COM/1	COM/5	TOTAL
Número de respostas	35	34	30	16	115

Desempenho individual (azul) X maior desempenho (laranja)



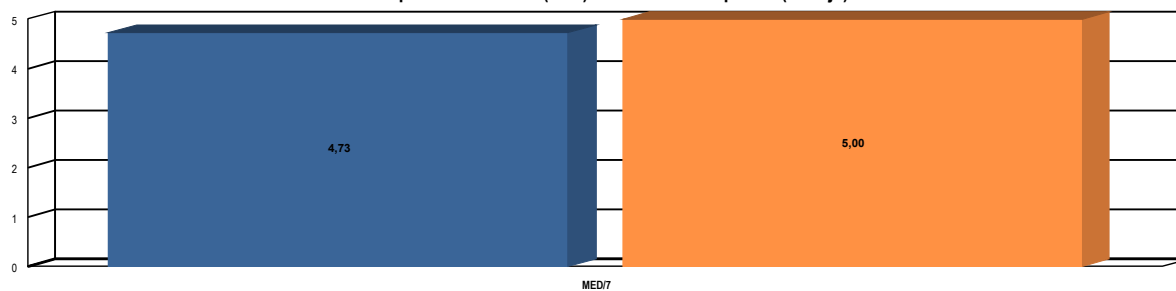
Distribuição das respostas por alternativa



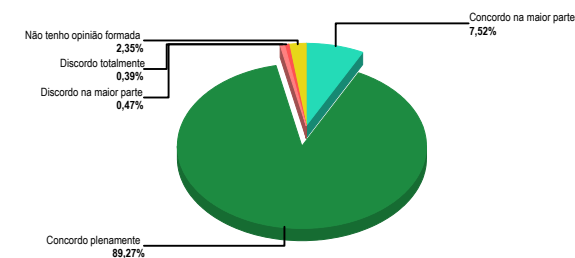
Avaliação do Docente

NÚBIA DE SOUZA CINTRA	MED/7		TOTAL	
	Média	DP	Média	DP
1. Explica os critérios de avaliação que serão utilizados durante o curso	4,57	0,84	4,57	0,84
2. Procura relacionar teoria e prática quando da abordagem dos conteúdos do programa	4,77	0,80	4,77	0,80
3. Indica material de estudo	4,63	0,95	4,63	0,95
4. Trata o estudante com educação	4,77	0,80	4,77	0,80
5. É pontual no horário de entrada e saída das aulas	4,80	0,65	4,80	0,65
6. Cria interesse pelo conteúdo da disciplina	4,70	0,69	4,70	0,69
7. Estimula o debate sobre conteúdos ministrados durante o curso	4,80	0,48	4,80	0,48
8. É claro(a) e objetivo(a) em suas exposições	4,83	0,52	4,83	0,52
9. Esclarece dúvidas sobre os conteúdos	4,70	0,82	4,70	0,82
TOTAL	4,73	0,75	4,73	0,75
	MED/7	TOTAL		
Número de respostas	29	29		

Desempenho individual (azul) X maior desempenho (laranja)



Distribuição das respostas por alternativa



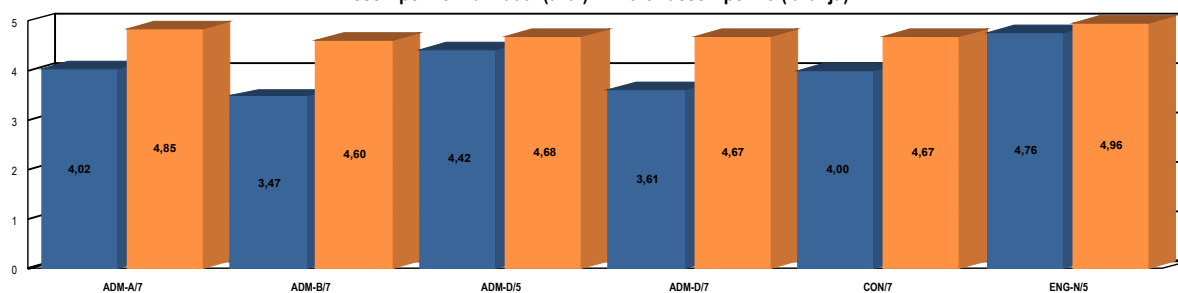
Avaliação do Docente

ORIVALDO DONZELLI

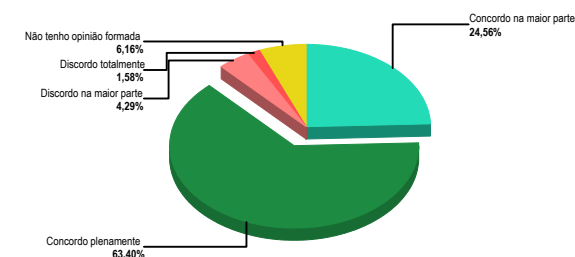
	ADM-A/7		ADM-B/7		ADM-D/5		ADM-D/7		CON/7		ENG-N/5		TOTAL	
	Média	DP	Média	DP	Média	DP	Média	DP	Média	DP	Média	DP	Média	DP
1. Explica os critérios de avaliação que serão utilizados durante o curso	4,00	1,21	3,22	1,35	4,55	0,67	3,75	1,41	4,15	1,10	4,73	0,66	4,08	1,19
2. Procura relacionar teoria e prática quando da abordagem dos conteúdos do programa	3,80	1,25	3,37	1,26	4,45	1,08	3,63	1,33	3,93	1,30	4,58	0,69	3,95	1,24
3. Indica material de estudo	4,13	1,15	3,37	1,28	4,20	1,03	3,63	1,23	3,68	1,44	4,58	0,89	3,92	1,29
4. Trata o estudante com educação	4,63	0,95	4,52	0,84	4,80	0,51	4,38	1,33	4,51	0,83	5,00	0,00	4,64	0,81
5. É pontual no horário de entrada e saída das aulas	4,13	1,23	3,30	1,41	4,45	0,87	3,25	1,66	4,46	0,99	4,88	0,32	4,20	1,21
6. Cria interesse pelo conteúdo da disciplina	3,67	1,33	3,11	1,50	3,95	1,40	3,25	1,41	3,46	1,44	4,69	0,46	3,69	1,40
7. Estimula o debate sobre conteúdos ministrados durante o curso	3,90	1,33	3,41	1,23	4,50	0,87	3,63	1,59	3,59	1,43	4,58	0,75	3,88	1,31
8. É claro(a) e objetivo(a) em suas exposições	3,80	1,25	3,15	1,38	4,25	1,05	3,38	1,42	3,88	1,22	4,85	0,36	3,91	1,27
9. Esclarece dúvidas sobre os conteúdos	4,10	1,25	3,81	1,06	4,65	0,66	3,63	1,42	4,37	0,85	4,92	0,27	4,30	1,01
TOTAL	4,02	1,25	3,47	1,33	4,42	0,97	3,61	1,45	4,00	1,25	4,76	0,57	4,06	1,23

	ADM-A/7	ADM-B/7	ADM-D/5	ADM-D/7	CON/7	ENG-N/5	TOTAL
Número de respostas	30	27	20	8	41	26	152

Desempenho individual (azul) X maior desempenho (laranja)



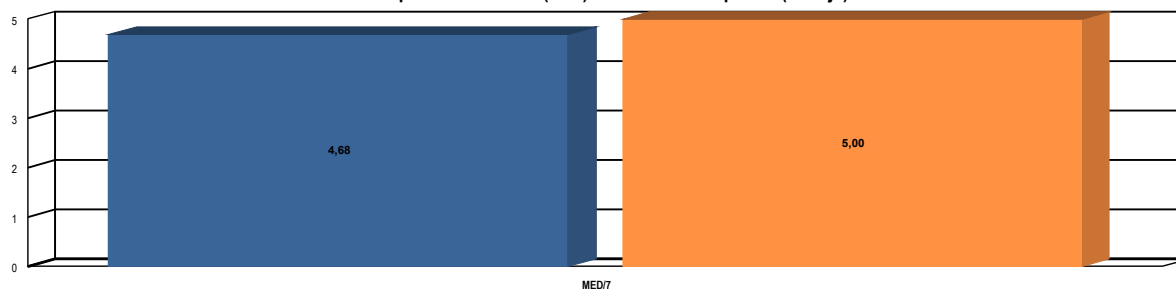
Distribuição das respostas por alternativa



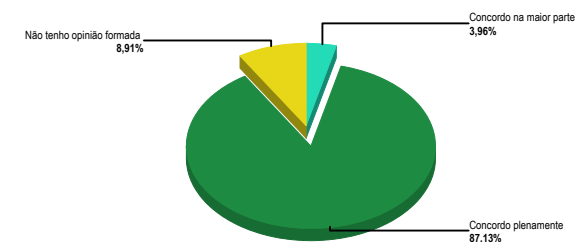
Avaliação do Docente

PATRÍCIA BOMBICINO DAMIAN	MED/7		TOTAL	
	Média	DP	Média	DP
1. Explica os critérios de avaliação que serão utilizados durante o curso	4,75	0,60	4,75	0,60
2. Procura relacionar teoria e prática quando da abordagem dos conteúdos do programa	4,67	0,75	4,67	0,75
3. Indica material de estudo	4,58	0,76	4,58	0,76
4. Trata o estudante com educação	4,75	0,60	4,75	0,60
5. É pontual no horário de entrada e saída das aulas	4,83	0,55	4,83	0,55
6. Cria interesse pelo conteúdo da disciplina	4,67	0,75	4,67	0,75
7. Estimula o debate sobre conteúdos ministrados durante o curso	4,67	0,75	4,67	0,75
8. É claro(a) e objetivo(a) em suas exposições	4,58	0,76	4,58	0,76
9. Esclarece dúvidas sobre os conteúdos	4,58	0,76	4,58	0,76
TOTAL	4,68	0,70	4,68	0,70
	MED/7	TOTAL		
Número de respostas	12	12		

Desempenho individual (azul) X maior desempenho (laranja)



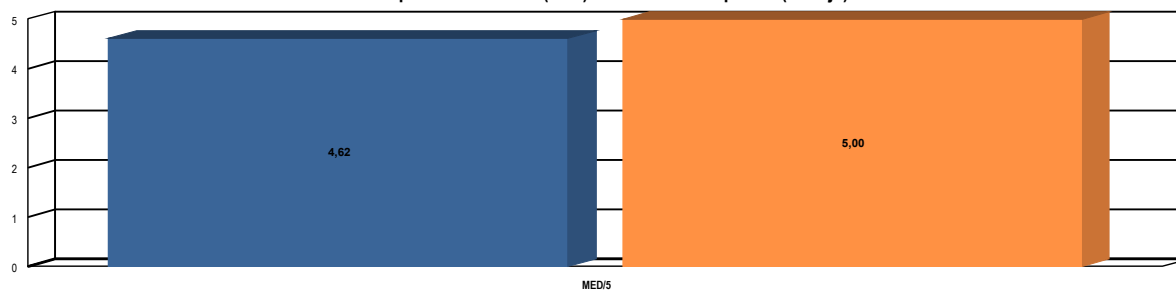
Distribuição das respostas por alternativa



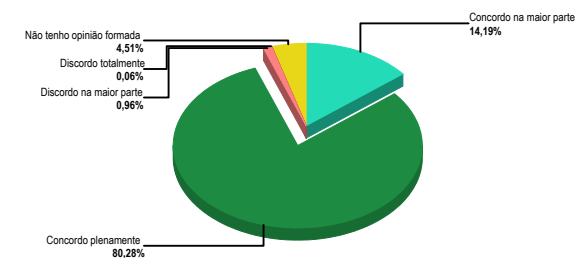
Avaliação do Docente

PATRICIA HELENA KOCH	MED/5		TOTAL	
	Média	DP	Média	DP
1. Explica os critérios de avaliação que serão utilizados durante o curso	4,48	0,84	4,48	0,84
2. Procura relacionar teoria e prática quando da abordagem dos conteúdos do programa	4,58	0,83	4,58	0,83
3. Indica material de estudo	4,60	0,74	4,60	0,74
4. Trata o estudante com educação	4,70	0,60	4,70	0,60
5. É pontual no horário de entrada e saída das aulas	4,75	0,54	4,75	0,54
6. Cria interesse pelo conteúdo da disciplina	4,60	0,77	4,60	0,77
7. Estimula o debate sobre conteúdos ministrados durante o curso	4,53	0,81	4,53	0,81
8. É claro(a) e objetivo(a) em suas exposições	4,63	0,62	4,63	0,62
9. Esclarece dúvidas sobre os conteúdos	4,73	0,77	4,73	0,77
TOTAL	4,62	0,74	4,62	0,74
	MED/5	TOTAL		
Número de respostas	32	32		

Desempenho individual (azul) X maior desempenho (laranja)



Distribuição das respostas por alternativa



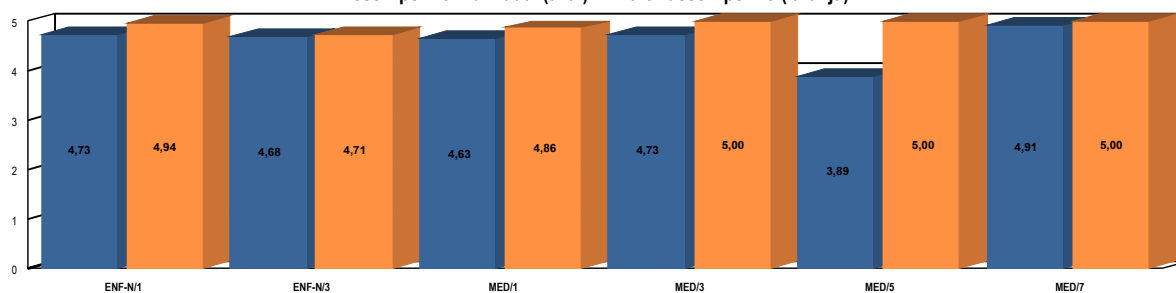
Avaliação do Docente

PATRÍCIA REIS ALVES DOS SANTOS

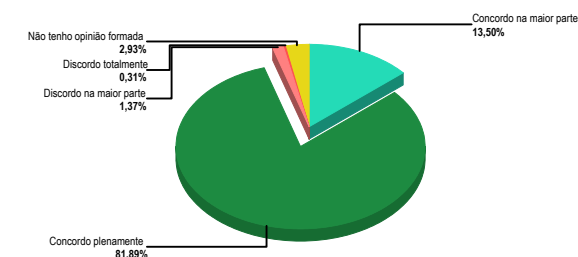
	ENF-N/1		ENF-N/3		MED/1		MED/3		MED/5		MED/7		TOTAL	
	Média	DP	Média	DP	Média	DP	Média	DP	Média	DP	Média	DP	Média	DP
1. Explica os critérios de avaliação que serão utilizados durante o curso	4,56	0,71	4,56	0,65	4,57	0,73	4,57	0,50	4,17	1,07	4,60	0,49	4,51	0,72
2. Procura relacionar teoria e prática quando da abordagem dos conteúdos do programa	4,78	0,48	4,67	0,54	4,71	0,70	4,86	0,35	4,33	0,75	4,80	0,40	4,69	0,57
3. Indica material de estudo	4,72	0,63	4,69	0,57	4,71	0,70	4,86	0,35	4,17	0,90	4,80	0,40	4,66	0,65
4. Trata o estudante com educação	4,91	0,29	4,69	0,54	4,71	0,70	4,86	0,35	4,33	1,11	5,00	0,00	4,74	0,63
5. É pontual no horário de entrada e saída das aulas	4,84	0,44	4,73	0,52	4,14	1,13	4,71	0,45	2,67	1,38	5,00	0,00	4,40	1,08
6. Cria interesse pelo conteúdo da disciplina	4,56	0,83	4,64	0,67	4,71	0,70	4,86	0,35	3,83	1,35	5,00	0,00	4,60	0,84
7. Estimula o debate sobre conteúdos ministrados durante o curso	4,72	0,67	4,73	0,52	4,71	0,70	5,00	0,00	3,67	1,60	5,00	0,00	4,65	0,89
8. É claro(a) e objetivo(a) em suas exposições	4,59	0,75	4,69	0,54	4,71	0,70	4,29	1,39	3,83	1,47	5,00	0,00	4,53	0,99
9. Esclarece dúvidas sobre os conteúdos	4,88	0,42	4,75	0,51	4,71	0,70	4,57	1,05	4,00	1,53	5,00	0,00	4,66	0,89
TOTAL	4,73	0,62	4,68	0,57	4,63	0,78	4,73	0,69	3,89	1,36	4,91	0,28	4,60	0,83

	ENF-N/1	ENF-N/3	MED/1	MED/3	MED/5	MED/7	TOTAL
Número de respostas	32	28	7	7	6	5	85

Desempenho individual (azul) X maior desempenho (laranja)



Distribuição das respostas por alternativa



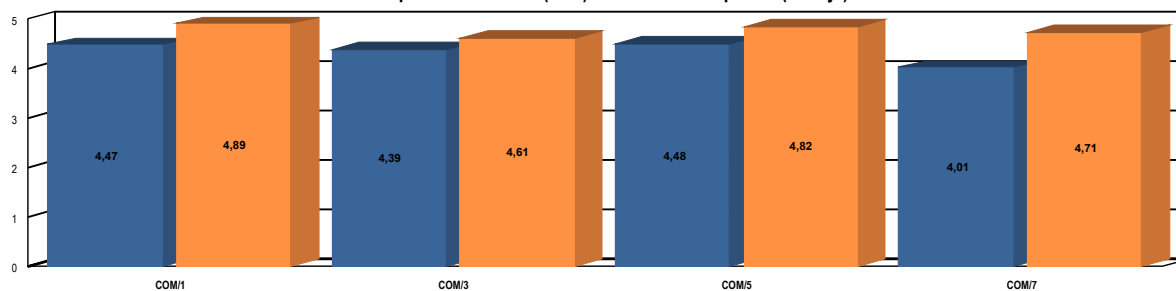
Avaliação do Docente

PAULO ANDERSON CINTI

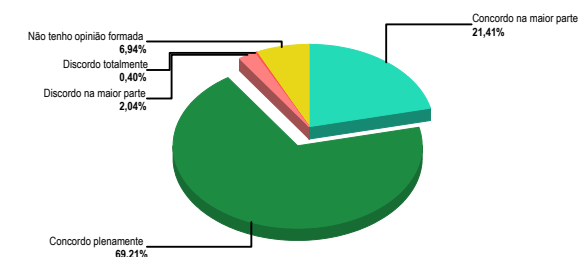
	COM/1		COM/3		COM/5		COM/7		TOTAL	
	Média	DP	Média	DP	Média	DP	Média	DP	Média	DP
1. Explica os critérios de avaliação que serão utilizados durante o curso	4,47	0,72	4,22	1,02	4,24	1,32	4,21	1,11	4,31	1,01
2. Procura relacionar teoria e prática quando da abordagem dos conteúdos do programa	4,53	0,62	4,65	0,48	4,47	0,98	3,89	1,12	4,44	0,81
3. Indica material de estudo	4,43	0,81	4,35	0,96	4,59	0,85	3,84	1,14	4,32	0,96
4. Trata o estudante com educação	4,57	0,85	4,61	0,64	4,65	0,59	3,89	1,17	4,47	0,87
5. É pontual no horário de entrada e saída das aulas	3,97	1,25	4,26	1,03	4,59	0,85	4,26	1,07	4,21	1,11
6. Cria interesse pelo conteúdo da disciplina	4,70	0,53	4,48	0,65	4,18	1,16	3,84	1,27	4,39	0,91
7. Estimula o debate sobre conteúdos ministrados durante o curso	4,33	0,83	4,17	1,01	4,06	1,17	3,89	1,12	4,16	1,01
8. É claro(a) e objetivo(a) em suas exposições	4,43	0,89	4,22	1,11	4,65	0,68	4,11	1,22	4,34	1,01
9. Esclarece dúvidas sobre os conteúdos	4,80	0,48	4,52	0,78	4,88	0,32	4,16	1,09	4,61	0,75
TOTAL	4,47	0,83	4,39	0,89	4,48	0,96	4,01	1,16	4,36	0,95

	COM/1	COM/3	COM/5	COM/7	TOTAL
Número de respostas	30	23	17	19	89

Desempenho individual (azul) X maior desempenho (laranja)



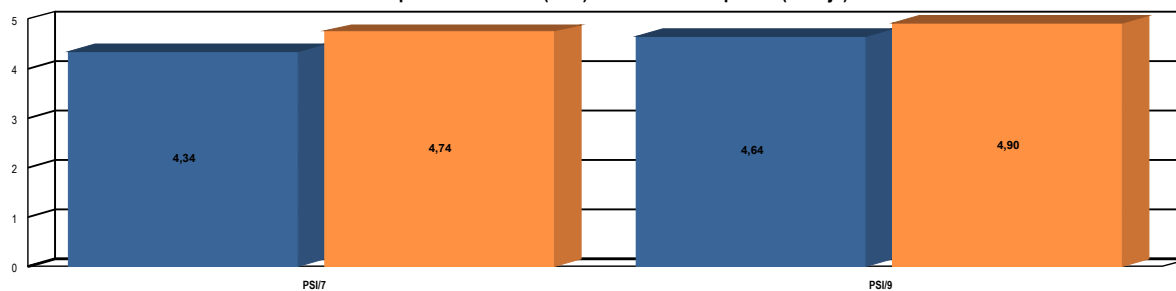
Distribuição das respostas por alternativa



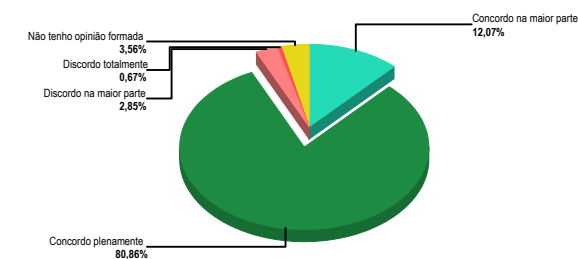
Avaliação do Docente

PAULO DE TARSO OLIVEIRA	PSI/7		PSI/9		TOTAL	
	Média	DP	Média	DP	Média	DP
1. Explica os critérios de avaliação que serão utilizados durante o curso	4,45	1,04	4,63	0,70	4,52	0,93
2. Procura relacionar teoria e prática quando da abordagem dos conteúdos do programa	4,19	1,38	4,72	0,72	4,39	1,21
3. Indica material de estudo	4,52	0,84	4,66	0,69	4,57	0,79
4. Trata o estudante com educação	4,65	0,83	4,88	0,49	4,73	0,73
5. É pontual no horário de entrada e saída das aulas	4,55	0,95	4,75	0,83	4,62	0,91
6. Cria interesse pelo conteúdo da disciplina	3,77	1,60	4,34	1,05	3,99	1,45
7. Estimula o debate sobre conteúdos ministrados durante o curso	4,10	1,20	4,50	0,97	4,25	1,14
8. É claro(a) e objetivo(a) em suas exposições	4,29	1,12	4,59	0,70	4,40	0,99
9. Esclarece dúvidas sobre os conteúdos	4,55	0,88	4,69	0,81	4,60	0,85
TOTAL	4,34	1,15	4,64	0,80	4,45	1,04
Número de respostas	31	32	63			

Desempenho individual (azul) X maior desempenho (laranja)



Distribuição das respostas por alternativa



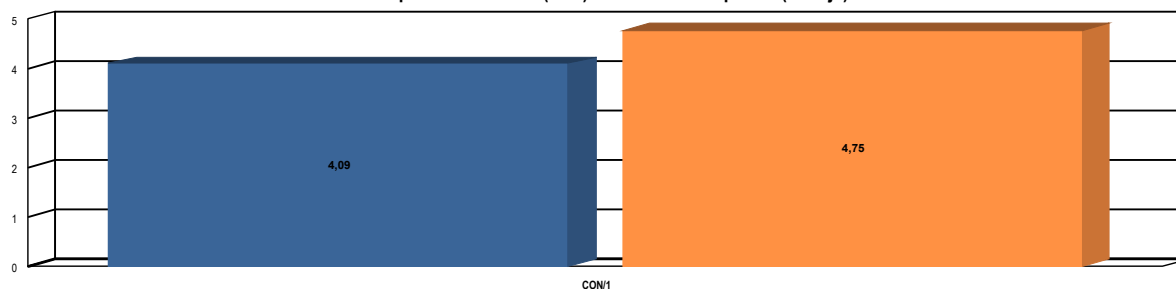
Avaliação do Docente

PAULO SÉRGIO MOREIRA GUEDINE

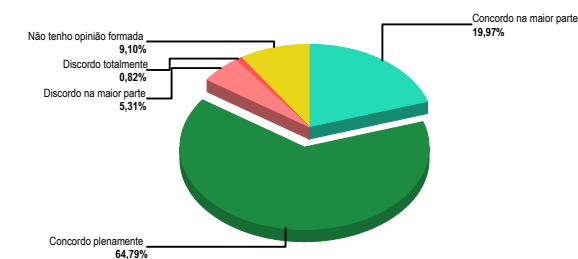
	CON/1		TOTAL	
	Média	DP	Média	DP
1. Explica os critérios de avaliação que serão utilizados durante o curso	4,19	1,04	4,19	1,04
2. Procura relacionar teoria e prática quando da abordagem dos conteúdos do programa	3,91	1,18	3,91	1,18
3. Indica material de estudo	3,56	1,41	3,56	1,41
4. Trata o estudante com educação	4,16	1,03	4,16	1,03
5. É pontual no horário de entrada e saída das aulas	4,47	0,90	4,47	0,90
6. Cria interesse pelo conteúdo da disciplina	4,02	1,17	4,02	1,17
7. Estimula o debate sobre conteúdos ministrados durante o curso	3,79	1,29	3,79	1,29
8. É claro(a) e objetivo(a) em suas exposições	4,16	1,20	4,16	1,20
9. Esclarece dúvidas sobre os conteúdos	4,53	0,95	4,53	0,95
TOTAL	4,09	1,18	4,09	1,18

	CON/1	TOTAL
Número de respostas	43	43

Desempenho individual (azul) X maior desempenho (laranja)



Distribuição das respostas por alternativa



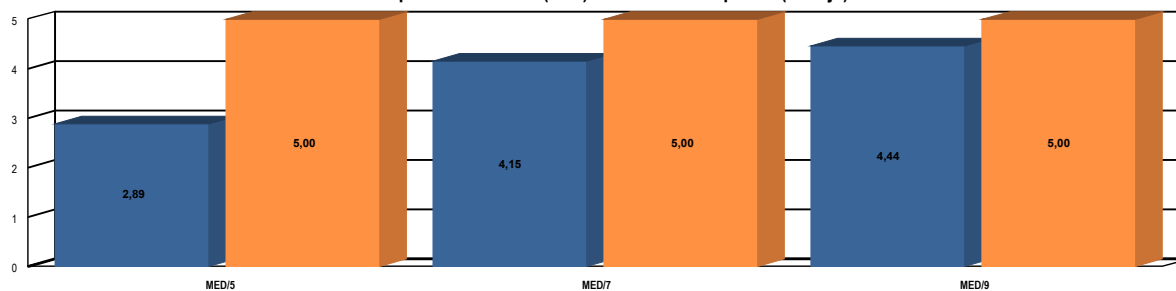
Avaliação do Docente

PAULO SILVA SANTOS

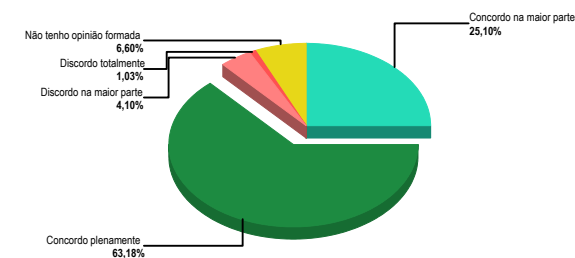
	MED/5		MED/7		MED/9		TOTAL	
	Média	DP	Média	DP	Média	DP	Média	DP
1. Explica os critérios de avaliação que serão utilizados durante o curso	2,00	0,00	3,46	1,01	4,00	1,27	3,48	1,11
2. Procura relacionar teoria e prática quando da abordagem dos conteúdos do programa	1,00	0,00	4,15	0,95	4,40	0,80	4,04	1,15
3. Indica material de estudo	1,00	0,00	3,85	1,17	4,00	1,27	3,73	1,32
4. Trata o estudante com educação	1,00	0,00	4,69	0,46	5,00	0,00	4,56	0,93
5. É pontual no horário de entrada e saída das aulas	1,00	0,00	4,08	1,39	5,00	0,00	4,09	1,45
6. Cria interesse pelo conteúdo da disciplina	5,00	0,00	4,23	1,12	4,40	1,20	4,30	1,12
7. Estimula o debate sobre conteúdos ministrados durante o curso	5,00	0,00	4,38	0,74	4,80	0,40	4,49	0,70
8. É claro(a) e objetivo(a) em suas exposições	5,00	0,00	4,15	1,10	3,60	1,36	4,10	1,16
9. Esclarece dúvidas sobre os conteúdos	5,00	0,00	4,31	0,72	4,80	0,40	4,43	0,69
TOTAL	2,89	1,91	4,15	1,05	4,44	1,02	4,13	1,15

	MED/5	MED/7	MED/9	TOTAL
Número de respostas	1	13	5	19

Desempenho individual (azul) X maior desempenho (laranja)



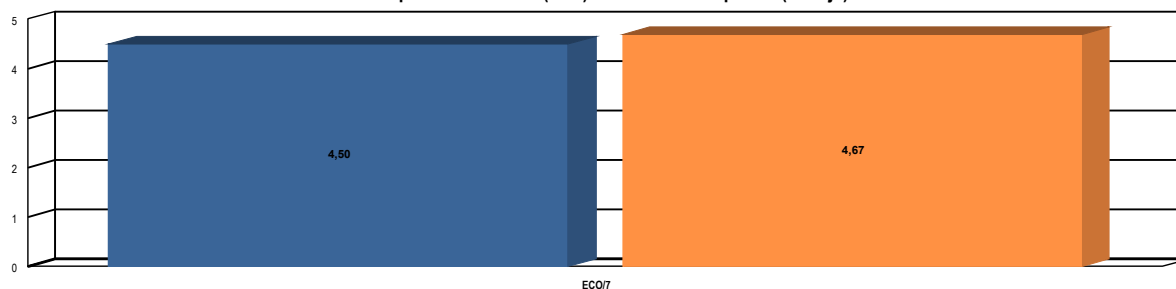
Distribuição das respostas por alternativa



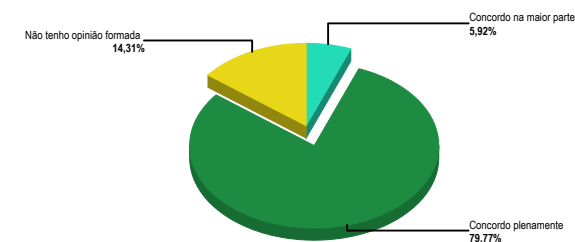
Avaliação do Docente

PEDRO HENRIQUE NASCIMENTO	ECO/7		TOTAL	
	Média	DP	Média	DP
1. Explica os critérios de avaliação que serão utilizados durante o curso	4,53	0,81	4,53	0,81
2. Procura relacionar teoria e prática quando da abordagem dos conteúdos do programa	4,53	0,81	4,53	0,81
3. Indica material de estudo	4,47	0,89	4,47	0,89
4. Trata o estudante com educação	4,40	0,89	4,40	0,89
5. É pontual no horário de entrada e saída das aulas	4,47	0,81	4,47	0,81
6. Cria interesse pelo conteúdo da disciplina	4,53	0,81	4,53	0,81
7. Estimula o debate sobre conteúdos ministrados durante o curso	4,53	0,81	4,53	0,81
8. É claro(a) e objetivo(a) em suas exposições	4,53	0,81	4,53	0,81
9. Esclarece dúvidas sobre os conteúdos	4,53	0,81	4,53	0,81
TOTAL	4,50	0,82	4,50	0,82
	ECO/7	TOTAL		
Número de respostas	15	15		

Desempenho individual (azul) X maior desempenho (laranja)



Distribuição das respostas por alternativa

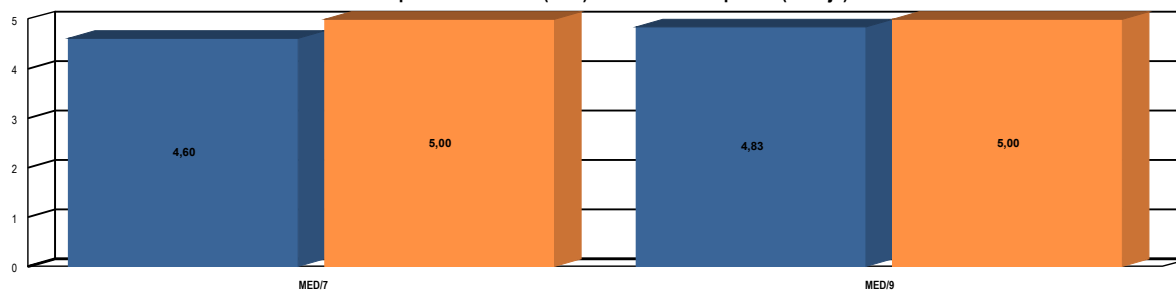


Avaliação do Docente

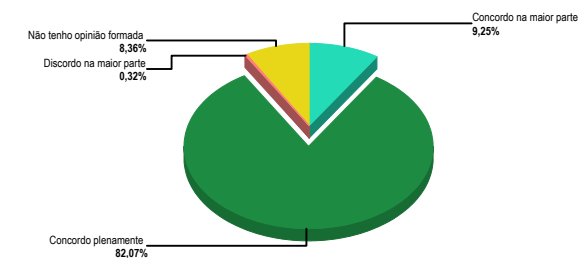
PHILLIPE BUGNER

	MED/7		MED/9		TOTAL	
	Média	DP	Média	DP	Média	DP
1. Explica os critérios de avaliação que serão utilizados durante o curso	4,29	0,96	4,50	0,50	4,30	0,93
2. Procura relacionar teoria e prática quando da abordagem dos conteúdos do programa	4,57	0,73	5,00	0,00	4,61	0,71
3. Indica material de estudo	4,50	0,63	4,00	1,01	4,46	0,68
4. Trata o estudante com educação	4,71	0,70	5,00	0,00	4,74	0,68
5. É pontual no horário de entrada e saída das aulas	4,50	0,73	5,00	0,00	4,54	0,72
6. Cria interesse pelo conteúdo da disciplina	4,71	0,70	5,00	0,00	4,74	0,68
7. Estimula o debate sobre conteúdos ministrados durante o curso	4,71	0,70	5,00	0,00	4,74	0,68
8. É claro(a) e objetivo(a) em suas exposições	4,71	0,70	5,00	0,00	4,74	0,68
9. Esclarece dúvidas sobre os conteúdos	4,64	0,72	5,00	0,00	4,67	0,70
TOTAL	4,60	0,75	4,83	0,50	4,61	0,73
	MED/7		MED/9		TOTAL	
Número de respostas	7		2		9	

Desempenho individual (azul) X maior desempenho (laranja)



Distribuição das respostas por alternativa



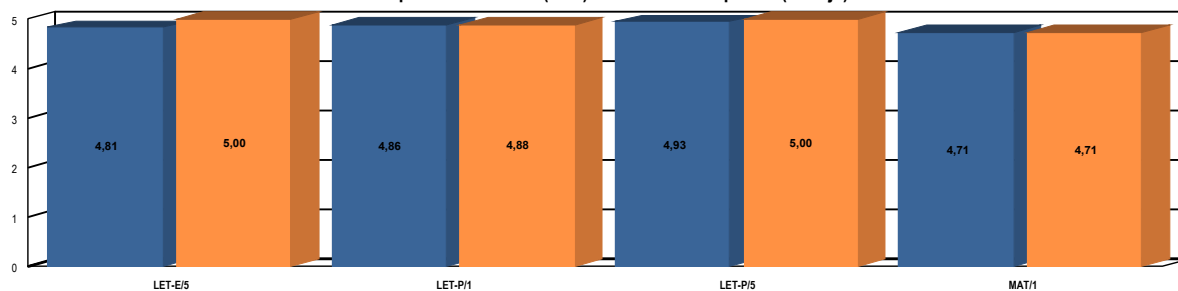
Avaliação do Docente

PRISCILA PENNA FERREIRA

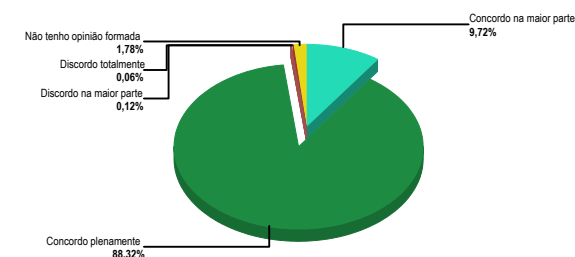
	LET-E/5		LET-P/1		LET-P/5		MAT/1		TOTAL	
	Média	DP	Média	DP	Média	DP	Média	DP	Média	DP
1. Explica os critérios de avaliação que serão utilizados durante o curso	4,33	1,12	4,89	0,32	5,00	0,00	4,81	0,53	4,79	0,61
2. Procura relacionar teoria e prática quando da abordagem dos conteúdos do programa	4,83	0,38	5,00	0,00	4,88	0,33	4,75	0,56	4,85	0,43
3. Indica material de estudo	4,83	0,38	4,67	0,48	4,88	0,33	4,81	0,53	4,79	0,46
4. Trata o estudante com educação	5,00	0,00	5,00	0,00	5,00	0,00	4,88	0,49	4,95	0,32
5. É pontual no horário de entrada e saída das aulas	4,83	0,38	4,78	0,42	4,88	0,33	4,50	0,62	4,69	0,52
6. Cria interesse pelo conteúdo da disciplina	4,83	0,38	4,67	0,48	4,88	0,33	4,69	0,59	4,74	0,49
7. Estimula o debate sobre conteúdos ministrados durante o curso	4,83	0,38	5,00	0,00	5,00	0,00	4,38	1,12	4,72	0,78
8. É claro(a) e objetivo(a) em suas exposições	4,83	0,38	4,78	0,42	4,88	0,33	4,75	0,56	4,79	0,46
9. Esclarece dúvidas sobre os conteúdos	5,00	0,00	5,00	0,00	5,00	0,00	4,81	0,53	4,92	0,35
TOTAL	4,81	0,51	4,86	0,34	4,93	0,25	4,71	0,66	4,81	0,51

	LET-E/5	LET-P/1	LET-P/5	MAT/1	TOTAL
Número de respostas	6	9	8	16	39

Desempenho individual (azul) X maior desempenho (laranja)



Distribuição das respostas por alternativa



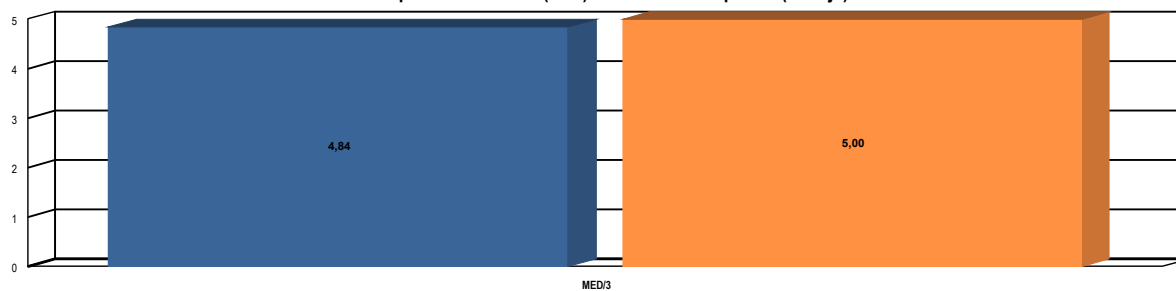
Avaliação do Docente

RAFAEL LYRA RODRIGUES ALVES

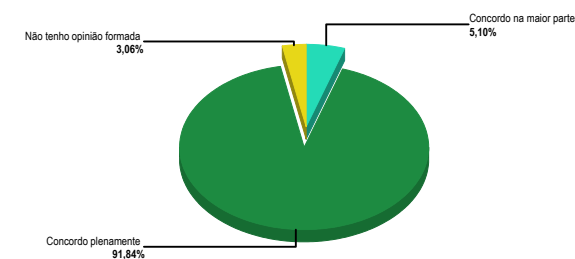
	MED/3		TOTAL	
	Média	DP	Média	DP
1. Explica os critérios de avaliação que serão utilizados durante o curso	4,78	0,53	4,78	0,53
2. Procura relacionar teoria e prática quando da abordagem dos conteúdos do programa	5,00	0,00	5,00	0,00
3. Indica material de estudo	4,89	0,46	4,89	0,46
4. Trata o estudante com educação	4,89	0,46	4,89	0,46
5. É pontual no horário de entrada e saída das aulas	4,89	0,46	4,89	0,46
6. Cria interesse pelo conteúdo da disciplina	4,72	0,56	4,72	0,56
7. Estimula o debate sobre conteúdos ministrados durante o curso	4,78	0,53	4,78	0,53
8. É claro(a) e objetivo(a) em suas exposições	4,83	0,50	4,83	0,50
9. Esclarece dúvidas sobre os conteúdos	4,78	0,53	4,78	0,53
TOTAL	4,84	0,48	4,84	0,48

	MED/3	TOTAL
Número de respostas	18	18

Desempenho individual (azul) X maior desempenho (laranja)



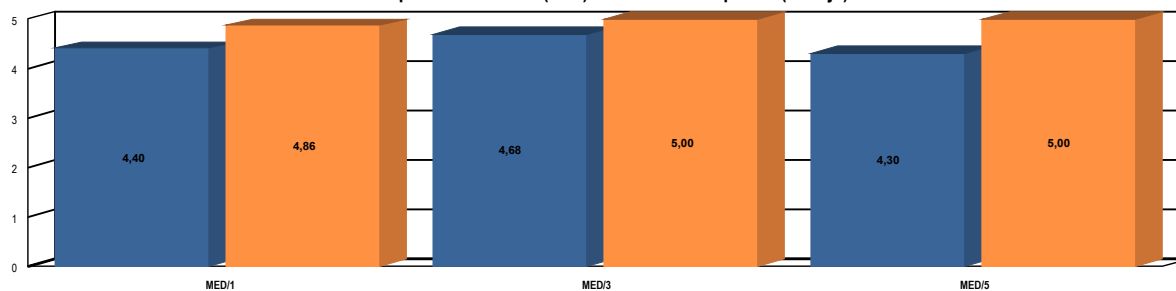
Distribuição das respostas por alternativa



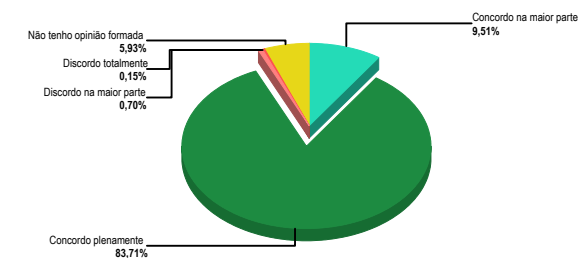
Avaliação do Docente

RAQUEL CRISTINA R. DE J. C. DE M. PAIVA FERREIRA	MED/1		MED/3		MED/5		TOTAL	
	Média	DP	Média	DP	Média	DP	Média	DP
1. Explica os critérios de avaliação que serão utilizados durante o curso	4,44	0,83	4,68	0,74	4,50	0,77	4,64	0,75
2. Procura relacionar teoria e prática quando da abordagem dos conteúdos do programa	4,22	0,79	4,54	0,87	4,33	0,75	4,50	0,86
3. Indica material de estudo	4,00	1,06	4,56	0,86	4,33	0,75	4,50	0,88
4. Trata o estudante com educação	4,78	0,63	4,84	0,61	4,50	0,77	4,81	0,63
5. É pontual no horário de entrada e saída das aulas	4,44	0,69	4,81	0,58	4,00	1,16	4,71	0,69
6. Cria interesse pelo conteúdo da disciplina	3,89	0,88	4,49	0,92	4,17	0,90	4,41	0,93
7. Estimula o debate sobre conteúdos ministrados durante o curso	4,67	0,67	4,78	0,54	4,33	0,75	4,73	0,58
8. É claro(a) e objetivo(a) em suas exposições	4,44	0,69	4,75	0,72	4,17	0,90	4,68	0,75
9. Esclarece dúvidas sobre os conteúdos	4,67	0,67	4,72	0,68	4,33	0,94	4,68	0,72
TOTAL	4,40	0,83	4,68	0,74	4,30	0,87	4,63	0,77
	MED/1	MED/3	MED/5	TOTAL				
Número de respostas	9	61	6	76				

Desempenho individual (azul) X maior desempenho (laranja)



Distribuição das respostas por alternativa

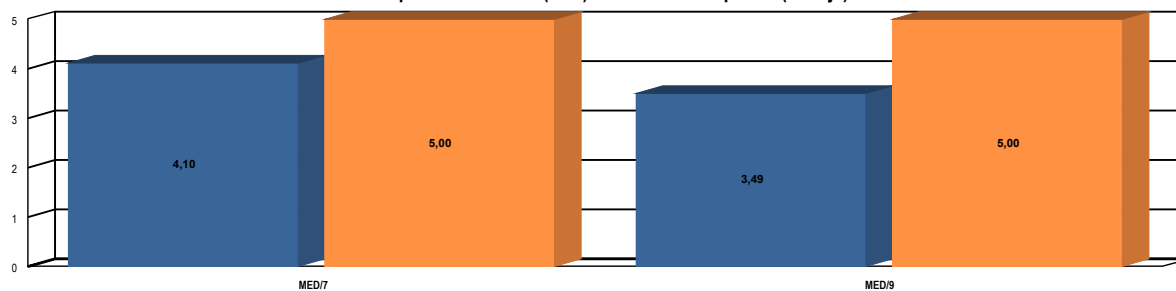


Avaliação do Docente

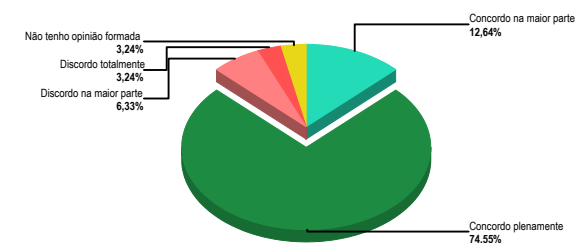
RENATA CAMILA RODRIGUES BARROS

	MED/7		MED/9		TOTAL	
	Média	DP	Média	DP	Média	DP
1. Explica os critérios de avaliação que serão utilizados durante o curso	4,09	1,31	3,25	1,64	3,83	1,47
2. Procura relacionar teoria e prática quando da abordagem dos conteúdos do programa	3,82	1,47	3,88	1,46	3,84	1,46
3. Indica material de estudo	4,27	1,14	3,50	1,42	4,04	1,28
4. Trata o estudante com educação	3,91	1,44	3,25	1,79	3,71	1,59
5. É pontual no horário de entrada e saída das aulas	4,36	1,15	3,75	1,64	4,18	1,35
6. Cria interesse pelo conteúdo da disciplina	4,09	1,51	3,38	1,73	3,87	1,61
7. Estimula o debate sobre conteúdos ministrados durante o curso	4,00	1,48	3,25	1,79	3,77	1,62
8. É claro(a) e objetivo(a) em suas exposições	4,27	1,29	3,75	1,64	4,11	1,42
9. Esclarece dúvidas sobre os conteúdos	4,09	1,51	3,38	1,73	3,87	1,61
TOTAL	4,10	1,38	3,49	1,67	3,91	1,50
	MED/7		MED/9		TOTAL	
Número de respostas	7		8		15	

Desempenho individual (azul) X maior desempenho (laranja)



Distribuição das respostas por alternativa



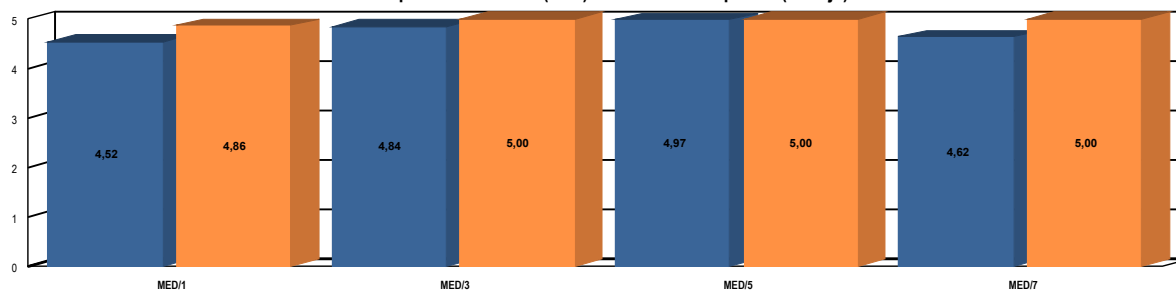
Avaliação do Docente

RENATA DAVID

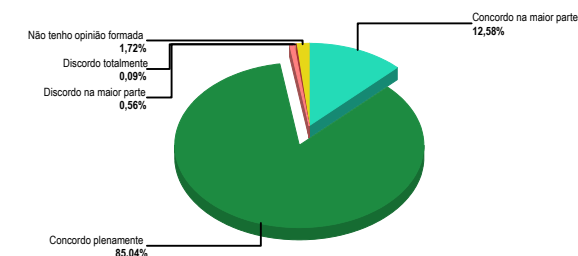
	MED/1		MED/3		MED/5		MED/7		TOTAL	
	Média	DP	Média	DP	Média	DP	Média	DP	Média	DP
1. Explica os critérios de avaliação que serão utilizados durante o curso	4,57	0,73	4,86	0,35	4,86	0,35	4,70	0,46	4,75	0,48
2. Procura relacionar teoria e prática quando da abordagem dos conteúdos do programa	4,57	0,73	4,71	0,45	5,00	0,00	4,50	0,92	4,68	0,71
3. Indica material de estudo	4,57	0,73	4,86	0,35	5,00	0,00	4,80	0,40	4,83	0,43
4. Trata o estudante com educação	4,71	0,70	5,00	0,00	5,00	0,00	4,90	0,30	4,92	0,34
5. É pontual no horário de entrada e saída das aulas	4,57	0,73	4,86	0,35	5,00	0,00	4,40	1,20	4,67	0,86
6. Cria interesse pelo conteúdo da disciplina	4,29	0,88	4,86	0,35	4,86	0,35	4,20	1,17	4,51	0,90
7. Estimula o debate sobre conteúdos ministrados durante o curso	4,57	0,73	4,71	0,45	5,00	0,00	4,60	0,66	4,72	0,57
8. É claro(a) e objetivo(a) em suas exposições	4,43	0,73	4,86	0,35	5,00	0,00	4,80	0,40	4,81	0,44
9. Esclarece dúvidas sobre os conteúdos	4,43	0,73	4,86	0,35	5,00	0,00	4,70	0,46	4,77	0,47
TOTAL	4,52	0,75	4,84	0,37	4,97	0,18	4,62	0,77	4,74	0,62

	MED/1	MED/3	MED/5	MED/7	TOTAL
Número de respostas	7	7	7	10	31

Desempenho individual (azul) X maior desempenho (laranja)



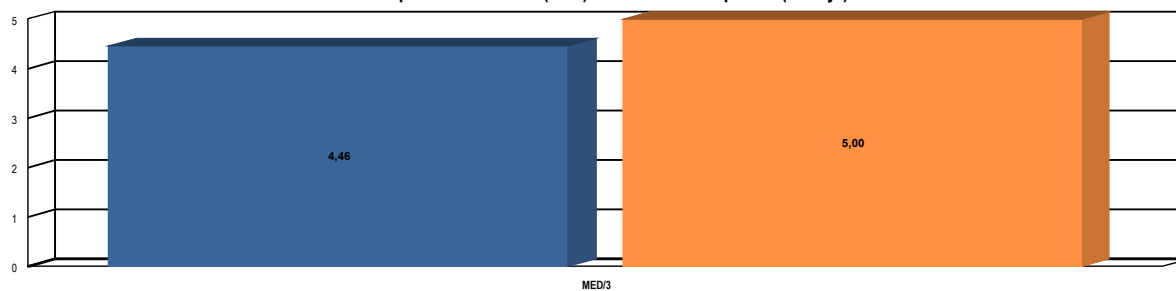
Distribuição das respostas por alternativa



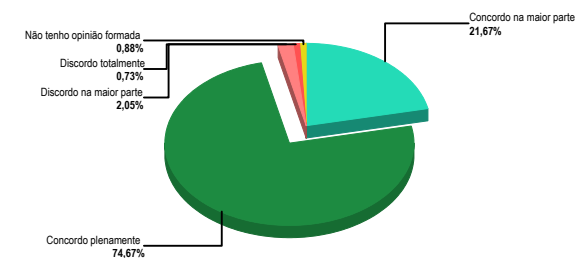
Avaliação do Docente

RENATO MORAES SALLES DE FIGUEIREDO	MED/3		TOTAL	
	Média	DP	Média	DP
1. Explica os critérios de avaliação que serão utilizados durante o curso	4,12	1,23	4,12	1,23
2. Procura relacionar teoria e prática quando da abordagem dos conteúdos do programa	4,35	1,03	4,35	1,03
3. Indica material de estudo	4,53	0,98	4,53	0,98
4. Trata o estudante com educação	4,71	0,46	4,71	0,46
5. É pontual no horário de entrada e saída das aulas	4,29	1,13	4,29	1,13
6. Cria interesse pelo conteúdo da disciplina	4,53	0,98	4,53	0,98
7. Estimula o debate sobre conteúdos ministrados durante o curso	4,71	0,46	4,71	0,46
8. É claro(a) e objetivo(a) em suas exposições	4,35	1,03	4,35	1,03
9. Esclarece dúvidas sobre os conteúdos	4,59	0,97	4,59	0,97
TOTAL	4,46	0,97	4,46	0,97
	MED/3	TOTAL		
Número de respostas	17	17		

Desempenho individual (azul) X maior desempenho (laranja)



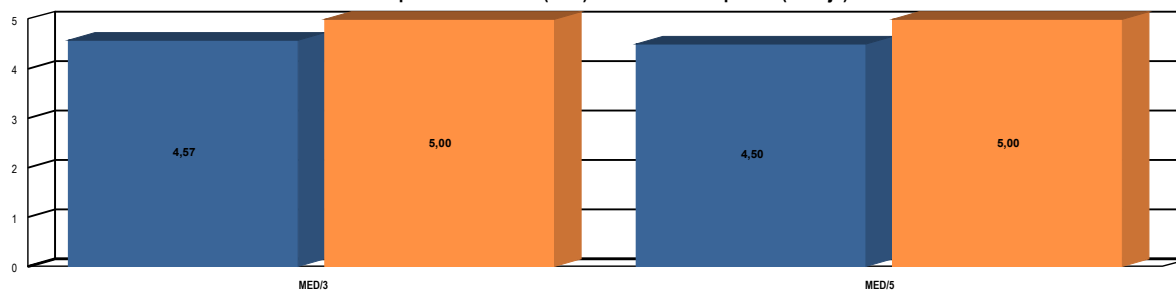
Distribuição das respostas por alternativa



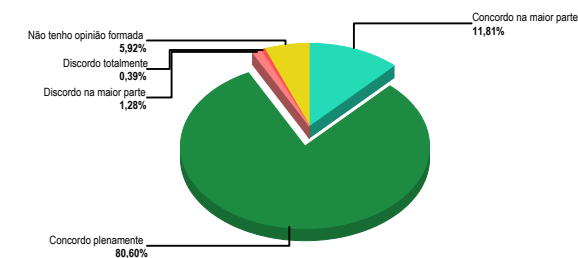
Avaliação do Docente

REYNALDO JOSE SANT'ANNA PEREIRA DE SOUZA	MED/3		MED/5		TOTAL	
	Média	DP	Média	DP	Média	DP
1. Explica os critérios de avaliação que serão utilizados durante o curso	4,56	0,75	4,45	0,92	4,50	0,86
2. Procura relacionar teoria e prática quando da abordagem dos conteúdos do programa	4,59	0,79	4,59	0,69	4,59	0,73
3. Indica material de estudo	4,72	0,80	4,70	0,69	4,71	0,74
4. Trata o estudante com educação	4,44	0,93	4,27	1,12	4,34	1,05
5. É pontual no horário de entrada e saída das aulas	4,75	0,79	4,64	0,88	4,68	0,85
6. Cria interesse pelo conteúdo da disciplina	4,53	0,83	4,30	1,12	4,39	1,02
7. Estimula o debate sobre conteúdos ministrados durante o curso	4,63	0,86	4,55	0,89	4,58	0,88
8. É claro(a) e objetivo(a) em suas exposições	4,53	0,97	4,55	0,81	4,54	0,88
9. Esclarece dúvidas sobre os conteúdos	4,41	1,06	4,48	0,94	4,45	0,99
TOTAL	4,57	0,87	4,50	0,92	4,53	0,90
	MED/3	MED/5	TOTAL			
Número de respostas	32	39	71			

Desempenho individual (azul) X maior desempenho (laranja)



Distribuição das respostas por alternativa

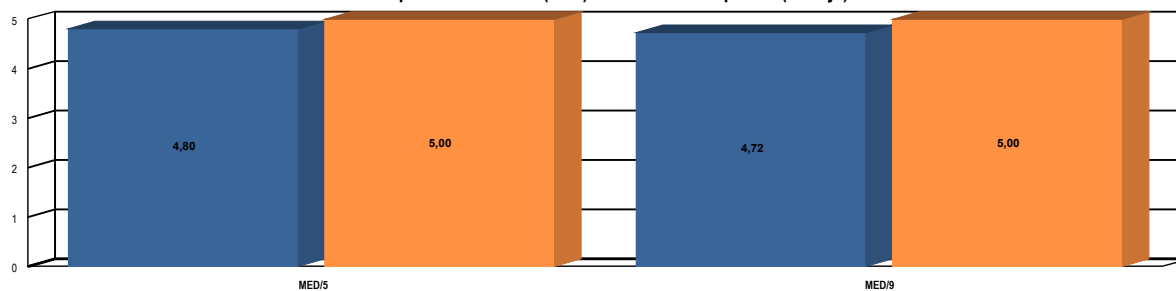


Avaliação do Docente

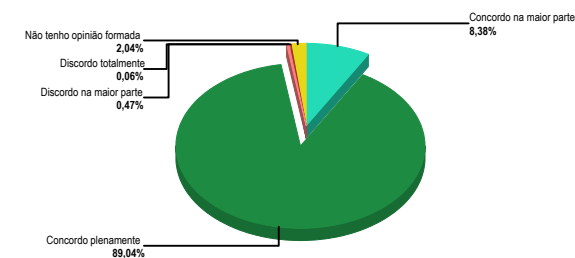
RITA DE CASSIA FUGA BERTELI FONTES

	MED/5		MED/9		TOTAL	
	Média	DP	Média	DP	Média	DP
1. Explica os critérios de avaliação que serão utilizados durante o curso	4,50	1,06	4,33	1,06	4,47	1,06
2. Procura relacionar teoria e prática quando da abordagem dos conteúdos do programa	4,90	0,30	4,78	0,63	4,88	0,38
3. Indica material de estudo	4,87	0,43	4,67	0,67	4,83	0,48
4. Trata o estudante com educação	4,90	0,30	4,78	0,63	4,88	0,38
5. É pontual no horário de entrada e saída das aulas	4,90	0,30	4,78	0,63	4,88	0,38
6. Cria interesse pelo conteúdo da disciplina	4,87	0,43	4,67	0,67	4,83	0,48
7. Estimula o debate sobre conteúdos ministrados durante o curso	4,80	0,40	4,78	0,63	4,80	0,45
8. É claro(a) e objetivo(a) em suas exposições	4,70	0,69	4,89	0,31	4,73	0,65
9. Esclarece dúvidas sobre os conteúdos	4,80	0,48	4,78	0,63	4,80	0,51
TOTAL	4,80	0,55	4,72	0,69	4,79	0,58
	MED/5		MED/9		TOTAL	
Número de respostas	30		9		39	

Desempenho individual (azul) X maior desempenho (laranja)



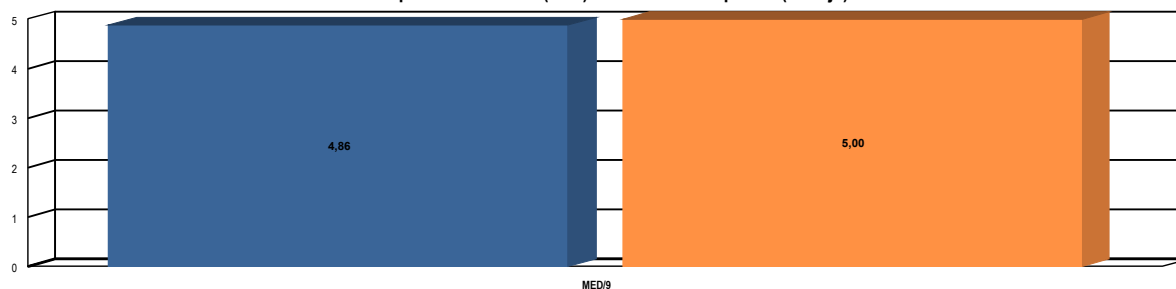
Distribuição das respostas por alternativa



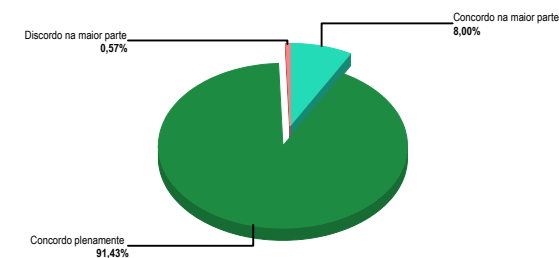
Avaliação do Docente

RODRIGO TAVARES SILVA	MED/9		TOTAL	
	Média	DP	Média	DP
1. Explica os critérios de avaliação que serão utilizados durante o curso	4,88	0,33	4,88	0,33
2. Procura relacionar teoria e prática quando da abordagem dos conteúdos do programa	5,00	0,00	5,00	0,00
3. Indica material de estudo	4,88	0,33	4,88	0,33
4. Trata o estudante com educação	4,38	0,99	4,38	0,99
5. É pontual no horário de entrada e saída das aulas	5,00	0,00	5,00	0,00
6. Cria interesse pelo conteúdo da disciplina	4,88	0,33	4,88	0,33
7. Estimula o debate sobre conteúdos ministrados durante o curso	5,00	0,00	5,00	0,00
8. É claro(a) e objetivo(a) em suas exposições	4,88	0,33	4,88	0,33
9. Esclarece dúvidas sobre os conteúdos	4,88	0,33	4,88	0,33
TOTAL	4,86	0,45	4,86	0,45
	MED/9	TOTAL		
Número de respostas	8	8		

Desempenho individual (azul) X maior desempenho (laranja)



Distribuição das respostas por alternativa

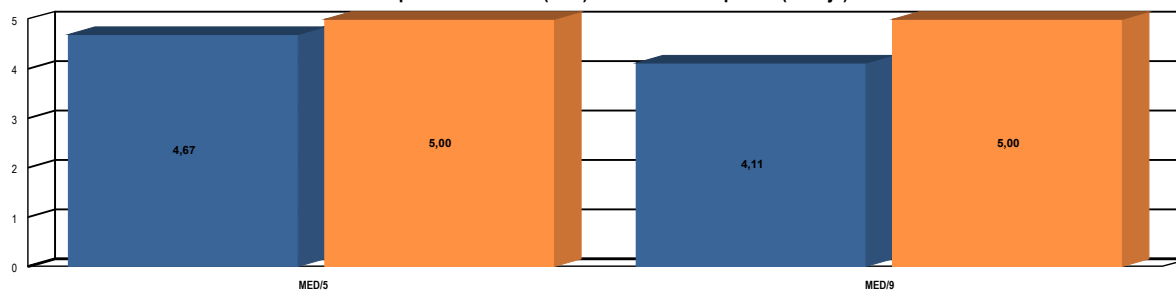


Avaliação do Docente

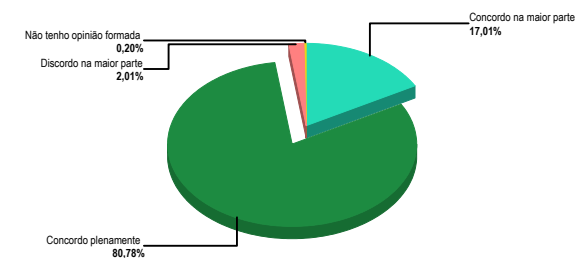
ROGÉRIO DUTRA BANDOS

	MED/5		MED/9		TOTAL	
	Média	DP	Média	DP	Média	DP
1. Explica os critérios de avaliação que serão utilizados durante o curso	4,66	0,67	4,00	0,00	4,64	0,67
2. Procura relacionar teoria e prática quando da abordagem dos conteúdos do programa	4,54	0,87	4,00	0,00	4,53	0,87
3. Indica material de estudo	4,74	0,44	4,00	0,00	4,73	0,45
4. Trata o estudante com educação	4,91	0,28	4,00	0,00	4,90	0,30
5. É pontual no horário de entrada e saída das aulas	4,51	0,87	4,00	0,00	4,50	0,87
6. Cria interesse pelo conteúdo da disciplina	4,71	0,74	4,00	0,00	4,70	0,74
7. Estimula o debate sobre conteúdos ministrados durante o curso	4,74	0,60	4,00	0,00	4,73	0,61
8. É claro(a) e objetivo(a) em suas exposições	4,40	1,05	4,00	0,00	4,39	1,04
9. Esclarece dúvidas sobre os conteúdos	4,77	0,42	5,00	0,00	4,78	0,42
TOTAL	4,67	0,72	4,11	0,31	4,66	0,72
	MED/5	MED/9	TOTAL			
Número de respostas	35	1	36			

Desempenho individual (azul) X maior desempenho (laranja)



Distribuição das respostas por alternativa



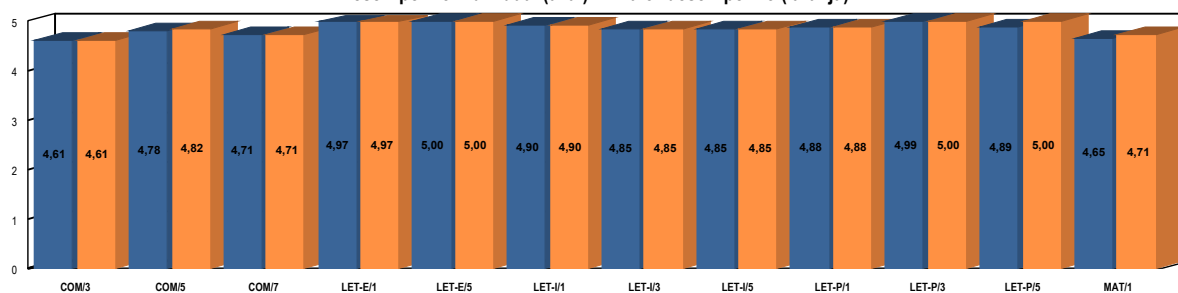
Avaliação do Docente

SHEILA FERNANDES PIMENTA E OLIVEIRA

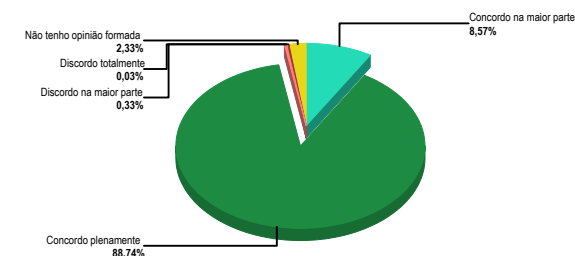
	COM/3		COM/5		COM/7		LET-E/1		LET-E/5		LET-I/1		LET-I/3		LET-I/5		LET-P/1		LET-P/3		LET-P/5		MAT/1		TOTAL	
	Média	DP	Média	DP	Média	DP	Média	DP	Média	DP	Média	DP	Média	DP	Média	DP	Média	DP	Média	DP	Média	DP	Média	DP	Média	DP
1. Explica os critérios de avaliação que serão utilizados durante o curso	4,74	0,44	4,88	0,32	4,79	0,52	5,00	0,00	5,00	0,00	4,93	0,26	5,00	0,00	4,86	0,35	4,78	0,42	5,00	0,00	5,00	0,00	4,38	1,06	4,82	0,51
2. Procura relacionar teoria e prática quando da abordagem dos conteúdos do programa	4,70	0,62	4,82	0,52	4,58	0,88	5,00	0,00	5,00	0,00	4,86	0,35	4,90	0,29	4,93	0,26	4,89	0,32	5,00	0,00	5,00	0,00	4,63	0,86	4,81	0,55
3. Indica material de estudo	4,57	0,77	4,94	0,24	4,53	0,68	4,88	0,33	5,00	0,00	4,86	0,35	4,62	0,66	4,79	0,56	4,56	0,96	5,00	0,00	4,75	0,44	4,63	0,70	4,71	0,63
4. Trata o estudante com educação	4,70	0,62	4,76	0,55	4,79	0,52	5,00	0,00	5,00	0,00	5,00	0,00	4,86	0,47	4,86	0,52	5,00	0,00	5,00	0,00	5,00	0,00	4,88	0,49	4,86	0,45
5. É pontual no horário de entrada e saída das aulas	4,65	0,76	4,71	0,57	4,79	0,52	5,00	0,00	5,00	0,00	4,71	0,59	4,67	0,65	4,86	0,52	4,89	0,32	5,00	0,00	4,75	0,44	4,56	1,00	4,75	0,63
6. Cria interesse pelo conteúdo da disciplina	4,61	0,71	4,82	0,38	4,63	0,58	4,88	0,33	5,00	0,00	4,86	0,35	4,86	0,47	4,79	0,56	5,00	0,00	5,00	0,00	4,75	0,44	4,81	0,39	4,80	0,49
7. Estimula o debate sobre conteúdos ministrados durante o curso	4,52	0,72	4,59	0,85	4,74	0,55	5,00	0,00	5,00	0,00	4,93	0,26	4,86	0,64	4,79	0,56	5,00	0,00	4,88	0,33	5,00	0,00	4,56	1,06	4,76	0,65
8. É claro(a) e objetivo(a) em suas exposições	4,57	0,65	4,71	0,83	4,79	0,52	5,00	0,00	5,00	0,00	5,00	0,00	4,95	0,21	4,86	0,35	4,78	0,42	5,00	0,00	4,75	0,44	4,56	0,87	4,79	0,55
9. Esclarece dúvidas sobre os conteúdos	4,43	0,71	4,82	0,52	4,79	0,52	5,00	0,00	5,00	0,00	5,00	0,00	4,95	0,21	4,93	0,26	5,00	0,00	5,00	0,00	5,00	0,00	4,81	0,39	4,84	0,45
TOTAL	4,61	0,68	4,78	0,57	4,71	0,61	4,97	0,16	5,00	0,00	4,90	0,32	4,85	0,47	4,85	0,46	4,88	0,43	4,99	0,12	4,89	0,31	4,65	0,81	4,79	0,55

	COM/3	COM/5	COM/7	LET-E/1	LET-E/5	LET-I/1	LET-I/3	LET-I/5	LET-P/1	LET-P/3	LET-P/5	MAT/1	TOTAL
Número de respostas	23	17	19	8	4	14	21	14	9	8	4	16	157

Desempenho individual (azul) X maior desempenho (laranja)



Distribuição das respostas por alternativa

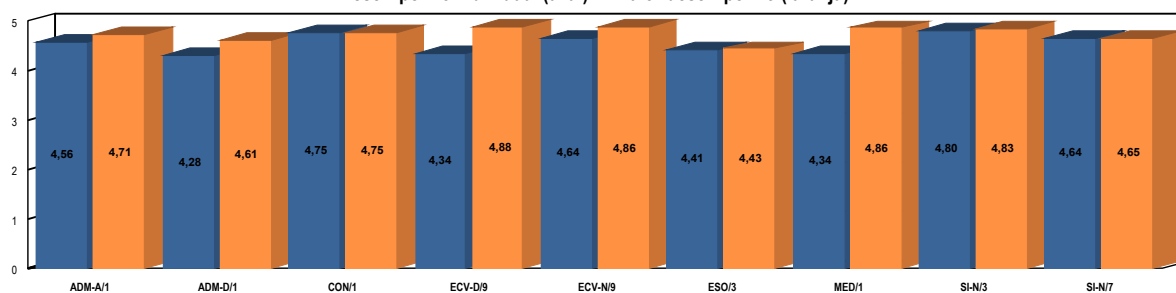


Avaliação do Docente

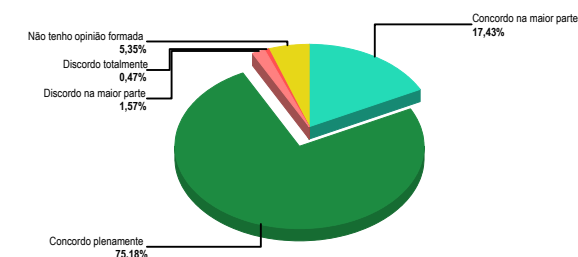
SILVIA ALONSO Y ALONSO BITTAR CUNHA

	ADM-A/1		ADM-D/1		CON/1		ECV-D/9		ECV-N/9		ESO/3		MED/1		SI-N/3		SI-N/7		TOTAL	
	Média	DP	Média	DP	Média	DP	Média	DP	Média	DP	Média	DP	Média	DP	Média	DP	Média	DP	Média	DP
1. Explica os critérios de avaliação que serão utilizados durante o curso	4,56	0,73	4,05	0,98	4,73	0,49	4,24	1,20	4,51	0,69	4,42	0,70	4,38	0,91	4,80	0,41	4,63	0,70	4,45	0,84
2. Procura relacionar teoria e prática quando da abordagem dos conteúdos do programa	4,47	0,76	4,23	1,13	4,61	0,68	4,29	1,21	4,58	0,60	4,42	0,70	4,25	1,08	4,80	0,41	4,69	0,69	4,38	0,96
3. Indica material de estudo	4,60	0,75	4,55	0,79	4,73	0,58	4,38	1,18	4,58	0,71	4,38	1,15	4,26	1,06	4,80	0,41	4,63	0,70	4,43	0,95
4. Trata o estudante com educação	4,76	0,66	4,77	0,60	4,86	0,46	4,43	1,18	4,85	0,41	4,63	0,81	4,86	0,55	4,80	0,41	4,75	0,66	4,81	0,61
5. É pontual no horário de entrada e saída das aulas	4,62	0,78	4,05	1,19	4,91	0,36	4,62	0,90	4,74	0,59	4,42	0,96	4,77	0,67	4,80	0,41	4,75	0,56	4,71	0,73
6. Cria interesse pelo conteúdo da disciplina	4,42	0,89	3,91	1,17	4,73	0,62	3,95	1,44	4,51	0,79	4,17	1,07	3,66	1,32	4,80	0,41	4,63	0,70	4,04	1,20
7. Estimula o debate sobre conteúdos ministrados durante o curso	4,58	0,89	4,45	0,72	4,57	0,86	4,57	0,91	4,68	0,58	4,54	0,82	4,14	1,04	4,80	0,41	4,56	0,79	4,37	0,95
8. É claro(a) e objetivo(a) em suas exposições	4,42	0,97	4,09	1,04	4,75	0,48	4,19	1,10	4,58	0,71	4,21	0,96	4,15	1,11	4,80	0,41	4,50	0,71	4,31	1,00
9. Esclarece dúvidas sobre os conteúdos	4,60	0,78	4,45	0,79	4,86	0,40	4,38	0,95	4,74	0,48	4,54	0,96	4,60	0,86	4,80	0,41	4,63	0,78	4,63	0,79
TOTAL	4,56	0,81	4,28	0,99	4,75	0,58	4,34	1,14	4,64	0,64	4,41	0,92	4,34	1,04	4,80	0,40	4,64	0,70	4,46	0,93
Número de respostas	55		22		44		21		53		24		65		5		16		305	

Desempenho individual (azul) X maior desempenho (laranja)



Distribuição das respostas por alternativa

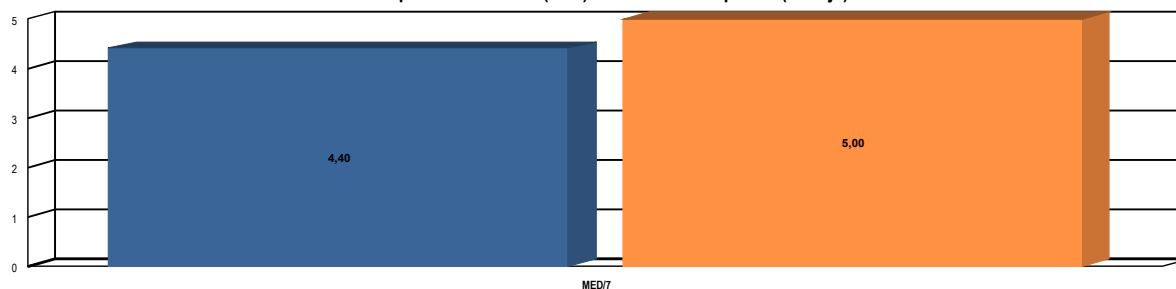


Avaliação do Docente

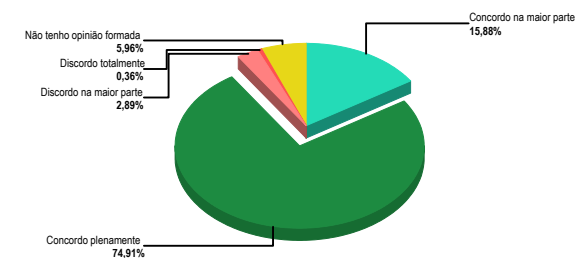
SÍLVIA MARIA LELI

	MED/7		TOTAL	
	Média	DP	Média	DP
1. Explica os critérios de avaliação que serão utilizados durante o curso	3,43	1,35	3,43	1,35
2. Procura relacionar teoria e prática quando da abordagem dos conteúdos do programa	4,50	0,73	4,50	0,73
3. Indica material de estudo	4,00	1,20	4,00	1,20
4. Trata o estudante com educação	4,79	0,41	4,79	0,41
5. É pontual no horário de entrada e saída das aulas	4,50	1,05	4,50	1,05
6. Cria interesse pelo conteúdo da disciplina	4,50	0,91	4,50	0,91
7. Estimula o debate sobre conteúdos ministrados durante o curso	4,43	0,90	4,43	0,90
8. É claro(a) e objetivo(a) em suas exposições	4,71	0,59	4,71	0,59
9. Esclarece dúvidas sobre os conteúdos	4,71	0,59	4,71	0,59
TOTAL	4,40	0,99	4,40	0,99
	MED/7	TOTAL		
Número de respostas	14	14		

Desempenho individual (azul) X maior desempenho (laranja)



Distribuição das respostas por alternativa



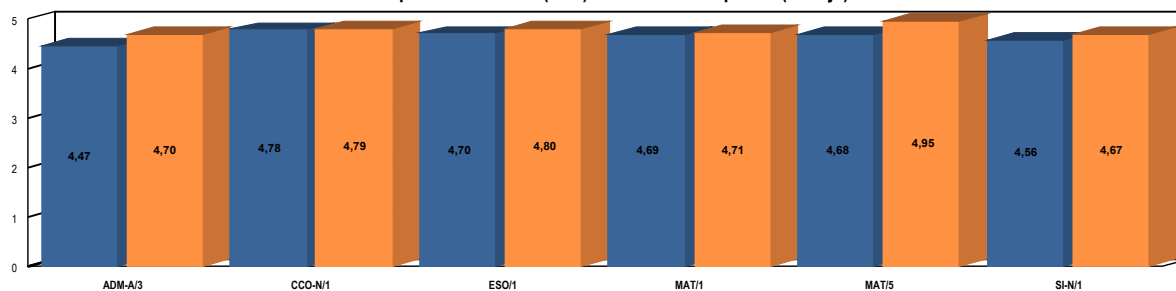
Avaliação do Docente

SILVIA REGINA VIEL

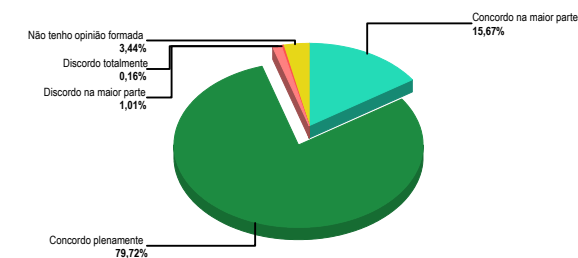
	ADM-A/3		CCO-N/1		ESO/1		MAT/1		MAT/5		SI-N/1		TOTAL	
	Média	DP	Média	DP	Média	DP	Média	DP	Média	DP	Média	DP	Média	DP
1. Explica os critérios de avaliação que serão utilizados durante o curso	4,38	1,00	4,87	0,34	4,71	0,52	4,67	0,60	4,69	0,83	4,57	0,63	4,60	0,76
2. Procura relacionar teoria e prática quando da abordagem dos conteúdos do programa	4,33	1,03	4,87	0,34	4,71	0,57	4,80	0,40	4,77	0,81	4,43	1,06	4,59	0,82
3. Indica material de estudo	4,31	1,07	4,93	0,25	4,65	0,59	4,60	0,49	4,69	0,83	4,50	0,83	4,55	0,82
4. Trata o estudante com educação	4,76	0,60	4,87	0,34	4,94	0,24	4,67	1,02	5,00	0,00	4,93	0,26	4,84	0,54
5. É pontual no horário de entrada e saída das aulas	4,71	0,58	4,87	0,34	4,91	0,28	4,80	0,40	4,54	1,09	4,64	0,61	4,77	0,56
6. Cria interesse pelo conteúdo da disciplina	4,40	0,86	4,47	0,89	4,56	0,74	4,60	0,72	4,54	1,09	4,36	0,90	4,48	0,84
7. Estimula o debate sobre conteúdos ministrados durante o curso	4,36	0,87	4,47	0,96	4,35	0,91	4,27	1,13	4,46	1,09	4,21	1,02	4,35	0,96
8. É claro(a) e objetivo(a) em suas exposições	4,36	0,79	4,87	0,34	4,71	0,52	4,87	0,34	4,62	0,84	4,57	0,91	4,61	0,69
9. Esclarece dúvidas sobre os conteúdos	4,60	0,68	4,80	0,54	4,76	0,49	4,93	0,25	4,77	0,81	4,86	0,35	4,75	0,57
TOTAL	4,47	0,86	4,78	0,57	4,70	0,60	4,69	0,68	4,68	0,89	4,56	0,80	4,61	0,76

	ADM-A/3	CCO-N/1	ESO/1	MAT/1	MAT/5	SI-N/1	TOTAL
Número de respostas	45	15	34	15	13	14	136

Desempenho individual (azul) X maior desempenho (laranja)



Distribuição das respostas por alternativa

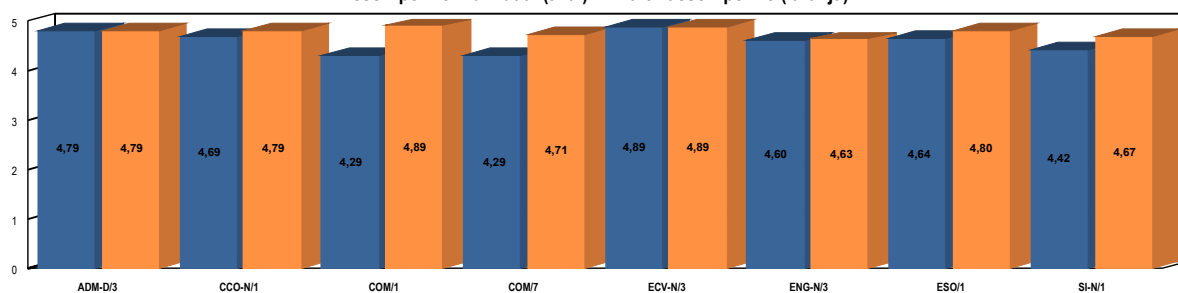


Avaliação do Docente

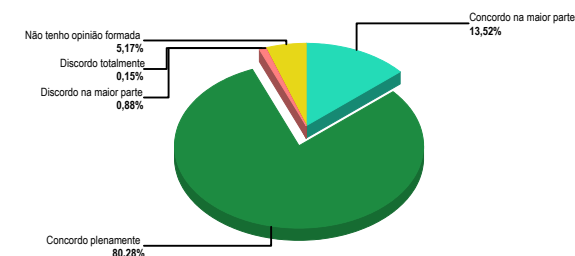
SILVIO CARVALHO NETO

	ADM-D/3		CCO-N/1		COM/1		COM/7		ECV-N/3		ENG-N/3		ESO/1		SI-N/1		TOTAL	
	Média	DP	Média	DP	Média	DP	Média	DP	Média	DP	Média	DP	Média	DP	Média	DP	Média	DP
1. Explica os critérios de avaliação que serão utilizados durante o curso	4,90	0,31	5,00	0,00	4,10	1,01	4,32	0,93	4,93	0,25	4,58	0,71	4,69	0,53	4,67	0,48	4,64	0,70
2. Procura relacionar teoria e prática quando da abordagem dos conteúdos do programa	4,83	0,53	4,73	0,58	4,40	0,84	4,21	0,84	4,90	0,30	4,63	0,70	4,56	0,66	4,78	0,42	4,63	0,68
3. Indica material de estudo	4,90	0,40	4,73	0,58	4,43	0,81	4,21	0,90	4,87	0,43	4,63	0,64	4,69	0,64	4,44	0,84	4,65	0,68
4. Trata o estudante com educação	4,66	0,96	4,93	0,25	4,53	0,89	4,42	1,00	4,90	0,40	4,67	0,63	4,88	0,42	4,56	0,50	4,71	0,72
5. É pontual no horário de entrada e saída das aulas	4,52	0,86	4,07	1,35	4,13	1,12	4,21	1,06	4,93	0,36	4,46	0,96	4,19	1,16	3,78	1,41	4,34	1,07
6. Cria interesse pelo conteúdo da disciplina	4,72	0,79	4,53	0,81	4,13	1,06	4,21	1,06	4,90	0,40	4,71	0,61	4,53	0,66	4,44	0,69	4,53	0,83
7. Estimula o debate sobre conteúdos ministrados durante o curso	4,90	0,40	4,67	0,47	4,17	0,94	4,21	1,01	4,83	0,52	4,63	0,64	4,72	0,52	4,11	0,88	4,58	0,73
8. É claro(a) e objetivo(a) em suas exposições	4,79	0,61	4,73	0,44	4,23	0,96	4,47	1,05	4,83	0,52	4,50	0,92	4,72	0,45	4,33	0,82	4,60	0,76
9. Esclarece dúvidas sobre os conteúdos	4,93	0,25	4,80	0,54	4,50	0,89	4,37	1,09	4,90	0,40	4,63	0,76	4,75	0,50	4,67	0,48	4,71	0,67
TOTAL	4,79	0,63	4,69	0,70	4,29	0,96	4,29	1,00	4,89	0,41	4,60	0,74	4,64	0,67	4,42	0,83	4,60	0,78
	ADM-D/3	CCO-N/1	COM/1	COM/7	ECV-N/3	ENG-N/3	ESO/1	SI-N/1	TOTAL									
Número de respostas	29	15	30	19	30	24	32	9	188									

Desempenho individual (azul) X maior desempenho (laranja)



Distribuição das respostas por alternativa

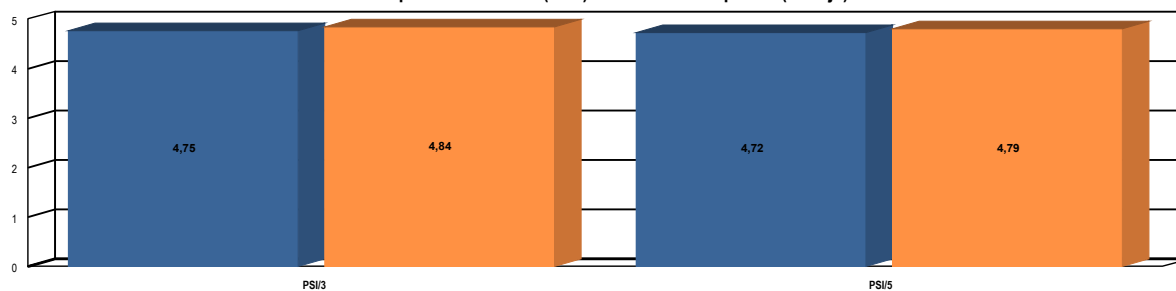


Avaliação do Docente

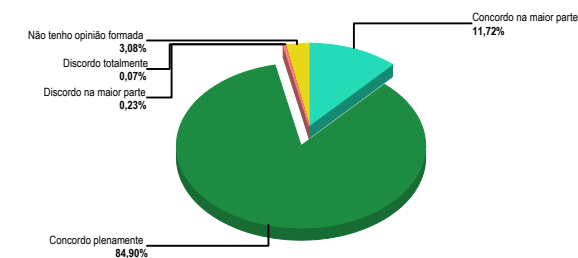
SOFIA MUNIZ ALVES GRACIOLI

	PSI/3		PSI/5		TOTAL	
	Média	DP	Média	DP	Média	DP
1. Explica os critérios de avaliação que serão utilizados durante o curso	4,73	0,53	4,88	0,42	4,80	0,49
2. Procura relacionar teoria e prática quando da abordagem dos conteúdos do programa	4,73	0,57	4,81	0,53	4,77	0,55
3. Indica material de estudo	4,64	0,71	4,53	0,75	4,59	0,73
4. Trata o estudante com educação	4,87	0,34	4,78	0,55	4,83	0,45
5. É pontual no horário de entrada e saída das aulas	4,82	0,38	4,81	0,46	4,82	0,42
6. Cria interesse pelo conteúdo da disciplina	4,69	0,66	4,41	1,06	4,56	0,87
7. Estimula o debate sobre conteúdos ministrados durante o curso	4,69	0,69	4,63	0,65	4,66	0,68
8. É claro(a) e objetivo(a) em suas exposições	4,76	0,48	4,81	0,53	4,78	0,50
9. Esclarece dúvidas sobre os conteúdos	4,78	0,55	4,84	0,44	4,81	0,51
TOTAL	4,75	0,56	4,72	0,65	4,74	0,60
Número de respostas	45		32		77	

Desempenho individual (azul) X maior desempenho (laranja)



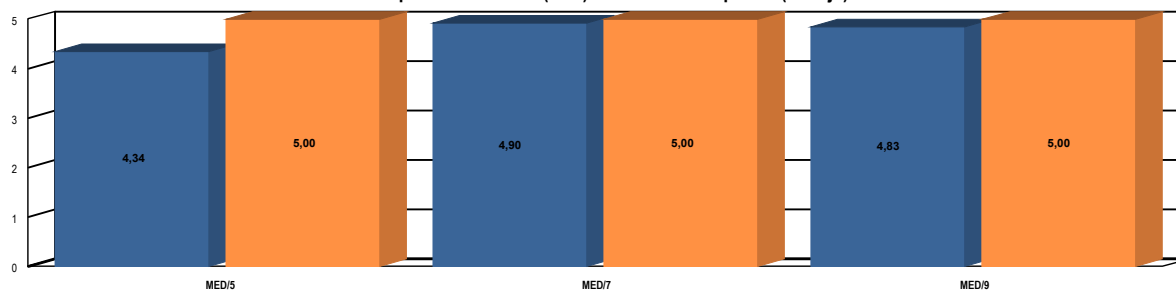
Distribuição das respostas por alternativa



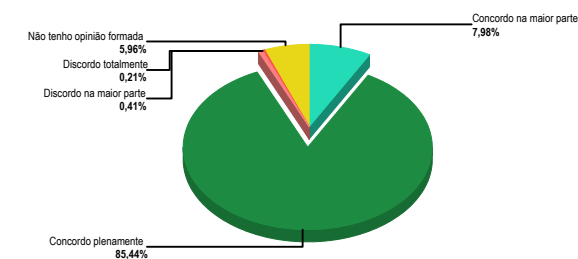
Avaliação do Docente

TALITA FERNANDA SOARES FREITAS ANDRADE	MED/5		MED/7		MED/9		TOTAL	
	Média	DP	Média	DP	Média	DP	Média	DP
1. Explica os critérios de avaliação que serão utilizados durante o curso	4,20	1,08	4,80	0,40	5,00	0,00	4,55	0,83
2. Procura relacionar teoria e prática quando da abordagem dos conteúdos do programa	4,10	1,30	4,90	0,30	4,50	0,50	4,53	0,97
3. Indica material de estudo	4,20	1,33	4,70	0,64	4,50	0,50	4,47	1,02
4. Trata o estudante com educação	4,50	0,81	4,90	0,30	5,00	0,00	4,73	0,61
5. É pontual no horário de entrada e saída das aulas	4,50	0,81	4,90	0,30	5,00	0,00	4,73	0,61
6. Cria interesse pelo conteúdo da disciplina	4,30	1,10	5,00	0,00	5,00	0,00	4,70	0,80
7. Estimula o debate sobre conteúdos ministrados durante o curso	4,50	0,81	4,90	0,30	5,00	0,00	4,73	0,61
8. É claro(a) e objetivo(a) em suas exposições	4,40	0,80	5,00	0,00	4,50	0,50	4,71	0,62
9. Esclarece dúvidas sobre os conteúdos	4,40	0,80	5,00	0,00	5,00	0,00	4,74	0,61
TOTAL	4,34	1,01	4,90	0,34	4,83	0,37	4,65	0,76
Número de respostas	10		10		2		22	

Desempenho individual (azul) X maior desempenho (laranja)



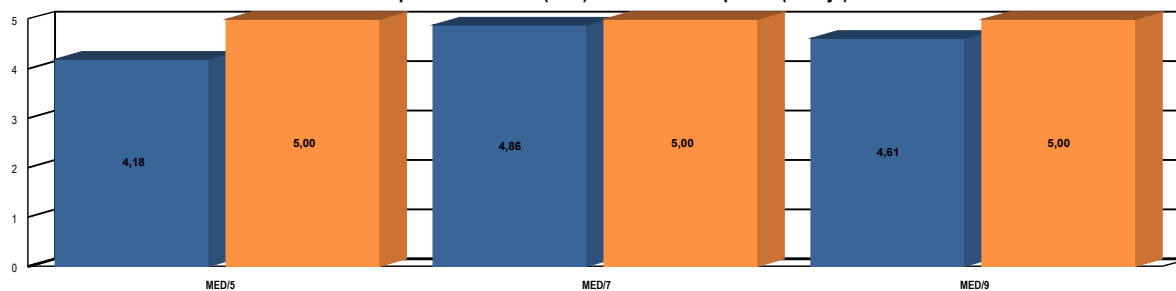
Distribuição das respostas por alternativa



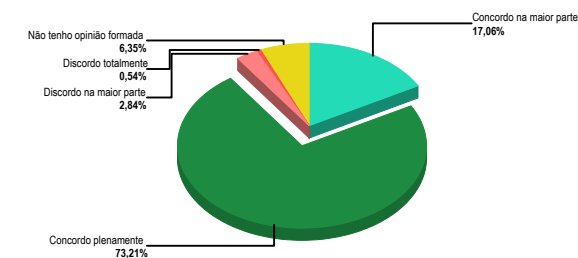
Avaliação do Docente

TERESINHA GUERREIRO CERVI ANGSTMAN	MED/5		MED/7		MED/9		TOTAL	
	Média	DP	Média	DP	Média	DP	Média	DP
1. Explica os critérios de avaliação que serão utilizados durante o curso	4,24	1,00	4,88	0,33	4,00	1,16	4,34	0,97
2. Procura relacionar teoria e prática quando da abordagem dos conteúdos do programa	4,06	1,08	4,88	0,33	4,83	0,37	4,29	1,00
3. Indica material de estudo	4,26	1,07	4,88	0,33	4,00	1,16	4,36	1,01
4. Trata o estudante com educação	4,62	0,73	4,75	0,43	5,00	0,00	4,68	0,66
5. É pontual no horário de entrada e saída das aulas	3,65	1,47	4,88	0,33	4,83	0,37	3,99	1,37
6. Cria interesse pelo conteúdo da disciplina	4,06	1,24	4,75	0,43	4,50	0,50	4,23	1,11
7. Estimula o debate sobre conteúdos ministrados durante o curso	4,06	1,24	4,88	0,33	5,00	0,00	4,30	1,12
8. É claro(a) e objetivo(a) em suas exposições	4,32	0,90	4,88	0,33	4,50	0,50	4,45	0,82
9. Esclarece dúvidas sobre os conteúdos	4,35	1,03	5,00	0,00	4,83	0,37	4,52	0,92
TOTAL	4,18	1,13	4,86	0,35	4,61	0,73	4,35	1,03
Número de respostas	34		8		6		48	

Desempenho individual (azul) X maior desempenho (laranja)



Distribuição das respostas por alternativa



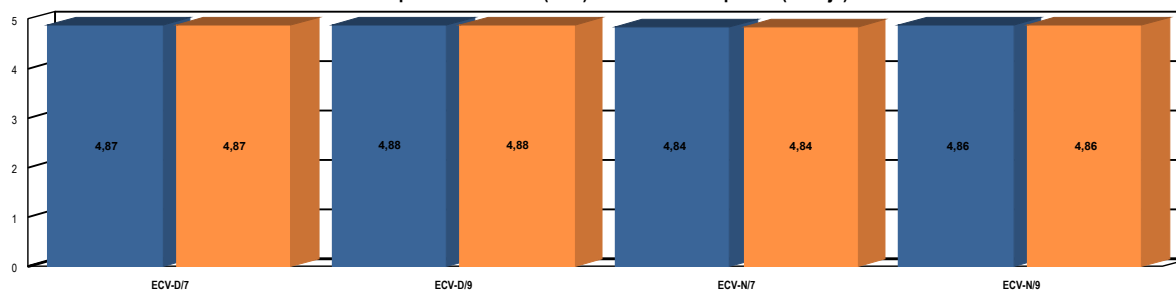
Avaliação do Docente

THALES JATI GILBERTO

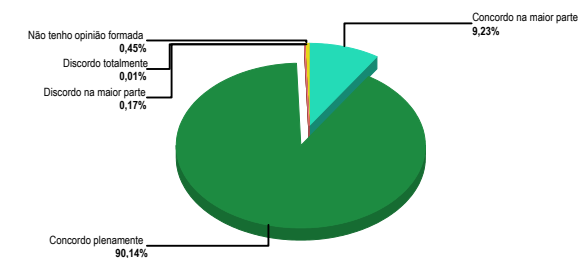
	ECV-D/7		ECV-D/9		ECV-N/7		ECV-N/9		TOTAL	
	Média	DP	Média	DP	Média	DP	Média	DP	Média	DP
1. Explica os critérios de avaliação que serão utilizados durante o curso	4,96	0,20	4,91	0,28	4,87	0,34	4,96	0,19	4,93	0,26
2. Procura relacionar teoria e prática quando da abordagem dos conteúdos do programa	4,96	0,20	4,91	0,28	4,84	0,36	4,87	0,34	4,88	0,32
3. Indica material de estudo	4,83	0,63	4,96	0,20	4,82	0,44	4,75	0,51	4,82	0,48
4. Trata o estudante com educação	4,96	0,20	4,87	0,34	4,84	0,52	4,96	0,19	4,91	0,34
5. É pontual no horário de entrada e saída das aulas	4,79	0,65	4,96	0,20	4,82	0,44	4,81	0,44	4,84	0,45
6. Cria interesse pelo conteúdo da disciplina	4,88	0,33	4,87	0,34	4,89	0,31	4,85	0,36	4,87	0,34
7. Estimula o debate sobre conteúdos ministrados durante o curso	4,54	1,00	4,87	0,34	4,71	0,69	4,79	0,45	4,75	0,63
8. É claro(a) e objetivo(a) em suas exposições	4,96	0,20	4,78	0,51	4,87	0,34	4,87	0,34	4,87	0,36
9. Esclarece dúvidas sobre os conteúdos	4,92	0,28	4,78	0,51	4,89	0,31	4,87	0,39	4,87	0,38
TOTAL	4,87	0,51	4,88	0,35	4,84	0,43	4,86	0,38	4,86	0,41

	ECV-D/7	ECV-D/9	ECV-N/7	ECV-N/9	TOTAL
Número de respostas	24	23	45	53	145

Desempenho individual (azul) X maior desempenho (laranja)



Distribuição das respostas por alternativa



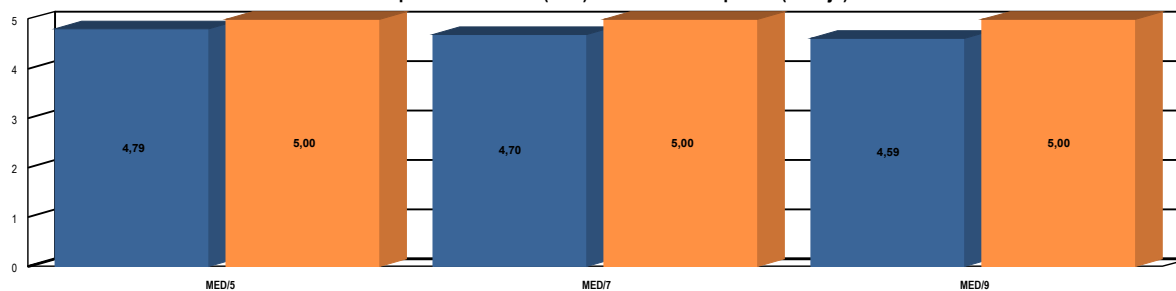
Avaliação do Docente

THALITA LEAL LEITE PIMENTA

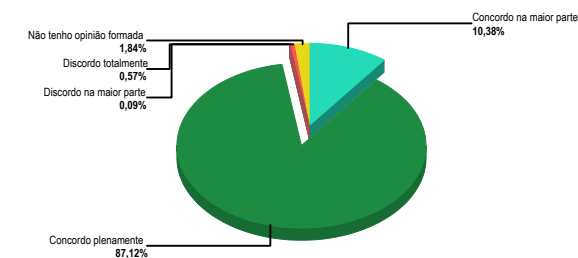
	MED/5		MED/7		MED/9		TOTAL	
	Média	DP	Média	DP	Média	DP	Média	DP
1. Explica os critérios de avaliação que serão utilizados durante o curso	4,64	0,88	4,74	0,76	4,67	0,75	4,71	0,79
2. Procura relacionar teoria e prática quando da abordagem dos conteúdos do programa	4,82	0,39	4,71	0,77	4,67	0,75	4,73	0,71
3. Indica material de estudo	4,82	0,39	4,74	0,76	4,67	0,75	4,75	0,70
4. Trata o estudante com educação	5,00	0,00	4,61	1,01	4,67	0,75	4,70	0,88
5. É pontual no horário de entrada e saída das aulas	4,64	0,48	4,74	0,76	4,67	0,75	4,71	0,71
6. Cria interesse pelo conteúdo da disciplina	4,82	0,39	4,58	0,91	4,67	0,75	4,64	0,82
7. Estimula o debate sobre conteúdos ministrados durante o curso	4,73	0,45	4,71	0,81	4,00	1,53	4,66	0,86
8. É claro(a) e objetivo(a) em suas exposições	4,82	0,39	4,71	0,81	4,67	0,75	4,73	0,74
9. Esclarece dúvidas sobre os conteúdos	4,82	0,39	4,71	0,81	4,67	0,75	4,73	0,74
TOTAL	4,79	0,48	4,70	0,83	4,59	0,89	4,71	0,77

	MED/5	MED/7	MED/9	TOTAL
Número de respostas	11	29	6	46

Desempenho individual (azul) X maior desempenho (laranja)



Distribuição das respostas por alternativa



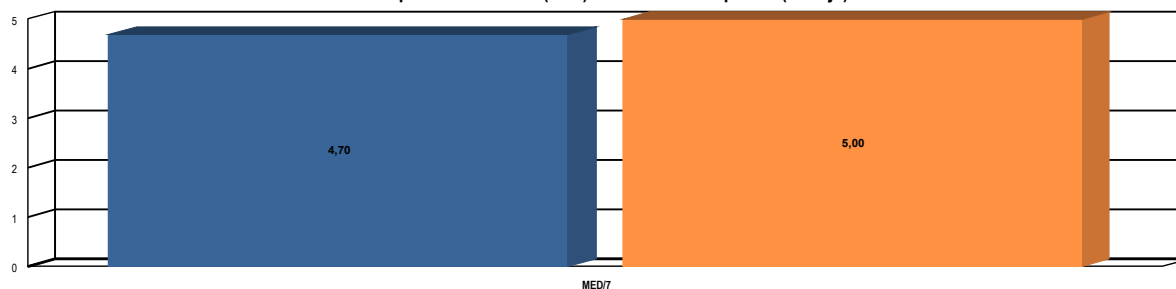
Avaliação do Docente

THIAGO ALVES HUNGARO

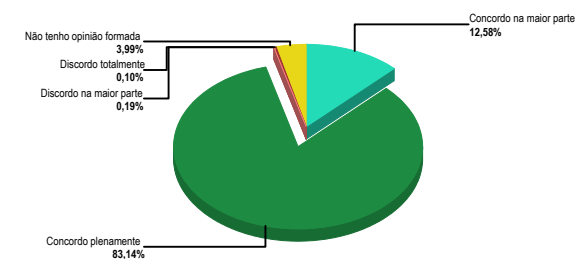
	MED/7		TOTAL	
	Média	DP	Média	DP
1. Explica os critérios de avaliação que serão utilizados durante o curso	4,68	0,57	4,68	0,57
2. Procura relacionar teoria e prática quando da abordagem dos conteúdos do programa	4,68	0,62	4,68	0,62
3. Indica material de estudo	4,70	0,57	4,70	0,57
4. Trata o estudante com educação	4,71	0,69	4,71	0,69
5. É pontual no horário de entrada e saída das aulas	4,67	0,70	4,67	0,70
6. Cria interesse pelo conteúdo da disciplina	4,68	0,59	4,68	0,59
7. Estimula o debate sobre conteúdos ministrados durante o curso	4,75	0,68	4,75	0,68
8. É claro(a) e objetivo(a) em suas exposições	4,70	0,68	4,70	0,68
9. Esclarece dúvidas sobre os conteúdos	4,67	0,70	4,67	0,70
TOTAL	4,70	0,65	4,70	0,65

	MED/7	TOTAL
Número de respostas	41	41

Desempenho individual (azul) X maior desempenho (laranja)



Distribuição das respostas por alternativa



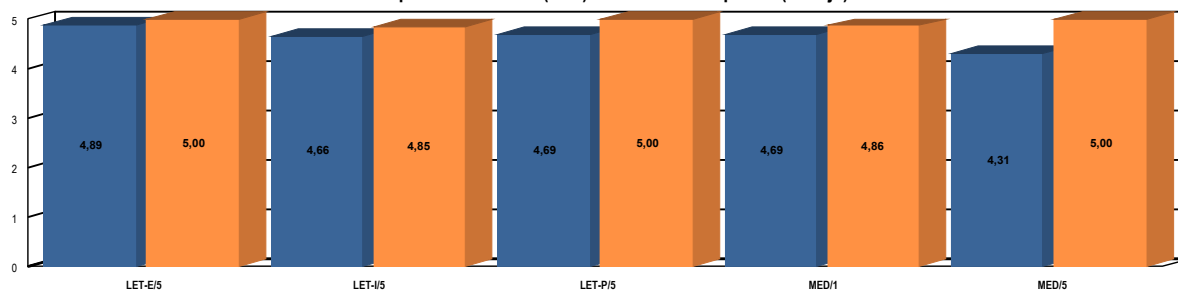
Avaliação do Docente

VALÉRIA BEGHELLI FERREIRA

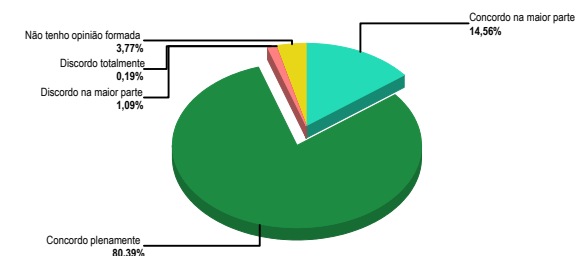
	LET-E/5		LET-I/5		LET-P/5		MED/1		MED/5		TOTAL	
	Média	DP	Média	DP	Média	DP	Média	DP	Média	DP	Média	DP
1. Explica os critérios de avaliação que serão utilizados durante o curso	4,00	1,76	4,77	0,42	4,75	0,44	4,62	0,65	4,13	1,06	4,51	0,81
2. Procura relacionar teoria e prática quando da abordagem dos conteúdos do programa	5,00	0,00	4,62	0,49	4,75	0,44	4,67	0,60	4,00	1,00	4,53	0,75
3. Indica material de estudo	5,00	0,00	4,38	1,08	4,75	0,44	4,69	0,60	4,50	0,71	4,64	0,67
4. Trata o estudante com educação	5,00	0,00	4,85	0,54	4,75	0,44	4,88	0,39	4,63	0,48	4,82	0,43
5. É pontual no horário de entrada e saída das aulas	5,00	0,00	4,85	0,54	4,75	0,44	4,36	1,07	3,88	1,54	4,31	1,17
6. Cria interesse pelo conteúdo da disciplina	5,00	0,00	4,38	0,74	4,25	1,32	4,57	0,73	4,13	1,37	4,46	0,93
7. Estimula o debate sobre conteúdos ministrados durante o curso	5,00	0,00	4,69	0,46	4,75	0,44	4,90	0,37	4,63	0,70	4,83	0,48
8. É claro(a) e objetivo(a) em suas exposições	5,00	0,00	4,62	0,63	4,75	0,44	4,69	0,67	4,25	1,09	4,60	0,79
9. Esclarece dúvidas sobre os conteúdos	5,00	0,00	4,77	0,58	4,75	0,44	4,79	0,51	4,63	0,70	4,75	0,56
TOTAL	4,89	0,66	4,66	0,66	4,69	0,62	4,69	0,67	4,31	1,05	4,61	0,78

	LET-E/5	LET-I/5	LET-P/5	MED/1	MED/5	TOTAL
Número de respostas	4	13	4	38	8	67

Desempenho individual (azul) X maior desempenho (laranja)



Distribuição das respostas por alternativa

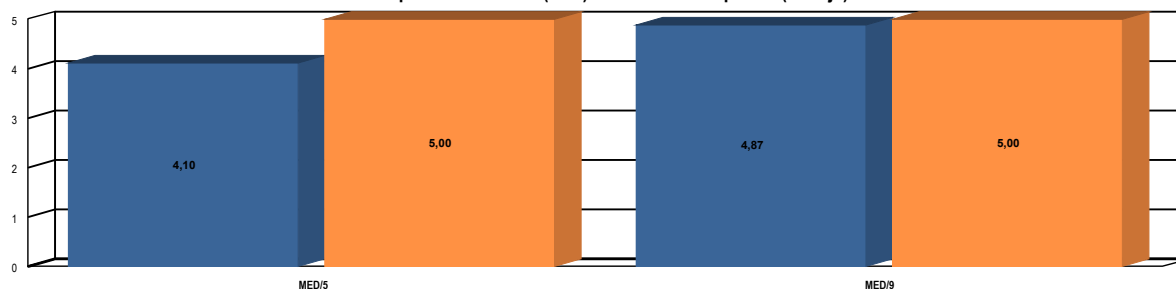


Avaliação do Docente

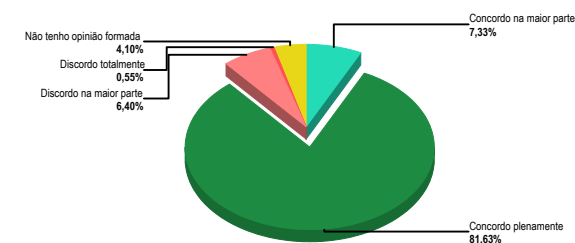
VÂNIA GAMEIRO DE CARVALHO

	MED/5		MED/9		TOTAL	
	Média	DP	Média	DP	Média	DP
1. Explica os critérios de avaliação que serão utilizados durante o curso	3,93	1,34	4,43	1,05	4,06	1,29
2. Procura relacionar teoria e prática quando da abordagem dos conteúdos do programa	4,07	1,22	5,00	0,00	4,31	1,13
3. Indica material de estudo	4,21	1,21	5,00	0,00	4,42	1,09
4. Trata o estudante com educação	4,14	1,13	5,00	0,00	4,37	1,04
5. É pontual no horário de entrada e saída das aulas	4,79	0,77	5,00	0,00	4,84	0,67
6. Cria interesse pelo conteúdo da disciplina	3,79	1,57	4,86	0,35	4,06	1,44
7. Estimula o debate sobre conteúdos ministrados durante o curso	4,00	1,25	5,00	0,00	4,26	1,16
8. É claro(a) e objetivo(a) em suas exposições	3,86	1,46	4,57	1,05	4,04	1,40
9. Esclarece dúvidas sobre os conteúdos	4,07	1,28	5,00	0,00	4,31	1,17
TOTAL	4,10	1,29	4,87	0,55	4,30	1,20
	MED/5		MED/9		TOTAL	
Número de respostas	14		7		21	

Desempenho individual (azul) X maior desempenho (laranja)



Distribuição das respostas por alternativa



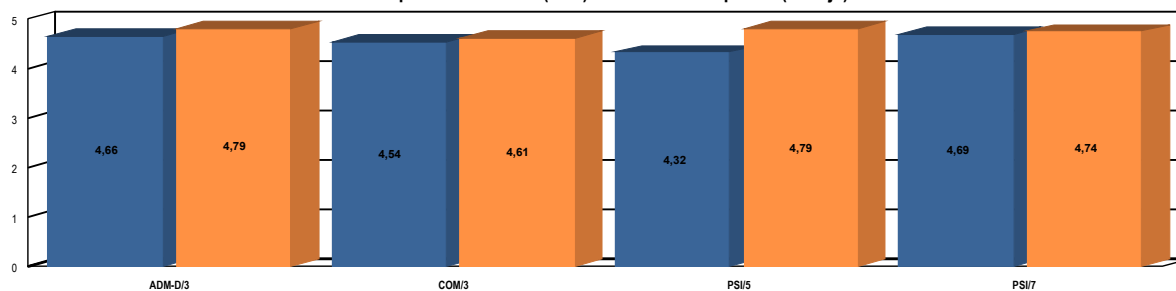
Avaliação do Docente

VÂNIA LEMOS ZAMBONI

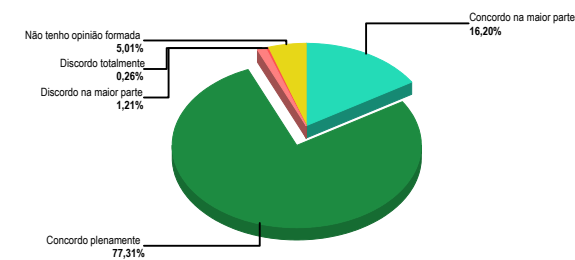
	ADM-D/3		COM/3		PSI/5		PSI/7		TOTAL	
	Média	DP	Média	DP	Média	DP	Média	DP	Média	DP
1. Explica os critérios de avaliação que serão utilizados durante o curso	4,52	0,82	4,48	0,58	4,22	0,99	4,58	0,66	4,43	0,81
2. Procura relacionar teoria e prática quando da abordagem dos conteúdos do programa	4,69	0,79	4,65	0,48	4,34	1,02	4,81	0,47	4,60	0,78
3. Indica material de estudo	4,55	0,86	4,39	0,71	4,28	0,95	4,81	0,40	4,50	0,79
4. Trata o estudante com educação	4,66	0,92	4,57	0,65	4,63	0,86	4,87	0,42	4,69	0,75
5. É pontual no horário de entrada e saída das aulas	4,72	0,64	4,61	0,77	4,56	0,83	4,74	0,51	4,65	0,70
6. Cria interesse pelo conteúdo da disciplina	4,59	0,85	4,57	0,93	3,63	1,32	4,42	0,84	4,23	1,11
7. Estimula o debate sobre conteúdos ministrados durante o curso	4,83	0,59	4,65	0,76	4,69	0,64	4,68	0,59	4,71	0,64
8. É claro(a) e objetivo(a) em suas exposições	4,59	0,77	4,48	0,83	4,16	1,20	4,58	0,71	4,43	0,94
9. Esclarece dúvidas sobre os conteúdos	4,76	0,63	4,48	0,78	4,38	1,08	4,71	0,58	4,57	0,83
TOTAL	4,66	0,78	4,54	0,73	4,32	1,05	4,69	0,60	4,53	0,84

	ADM-D/3	COM/3	PSI/5	PSI/7	TOTAL
Número de respostas	29	23	32	31	115

Desempenho individual (azul) X maior desempenho (laranja)



Distribuição das respostas por alternativa

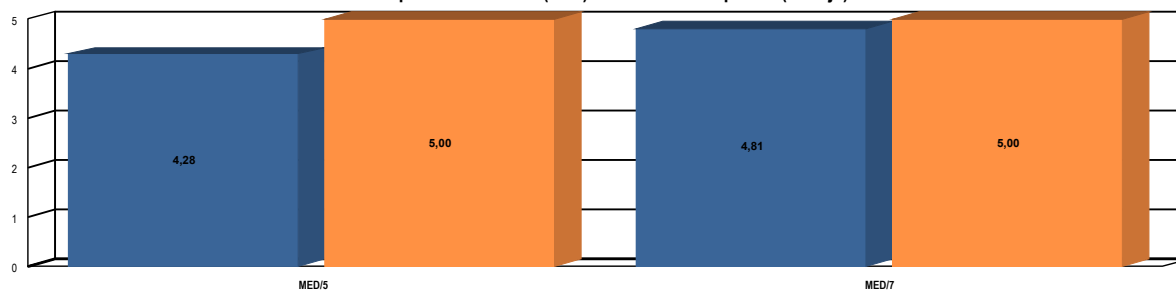


Avaliação do Docente

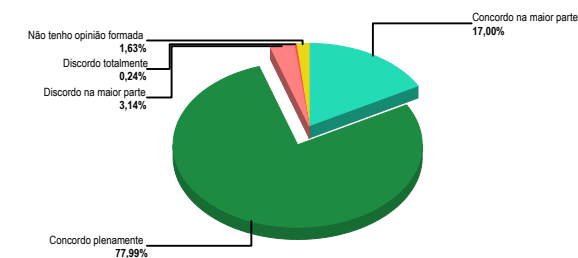
VINICIUS CRUZ DE CASTRO

	MED/5		MED/7		TOTAL	
	Média	DP	Média	DP	Média	DP
1. Explica os critérios de avaliação que serão utilizados durante o curso	3,77	1,28	4,79	0,41	4,20	1,13
2. Procura relacionar teoria e prática quando da abordagem dos conteúdos do programa	4,43	0,84	4,95	0,22	4,65	0,70
3. Indica material de estudo	3,70	1,51	4,74	0,71	4,14	1,34
4. Trata o estudante com educação	4,80	0,40	5,00	0,00	4,88	0,32
5. É pontual no horário de entrada e saída das aulas	4,43	0,96	4,79	0,41	4,58	0,79
6. Cria interesse pelo conteúdo da disciplina	4,43	0,96	4,74	0,55	4,56	0,82
7. Estimula o debate sobre conteúdos ministrados durante o curso	4,40	0,84	4,84	0,36	4,59	0,72
8. É claro(a) e objetivo(a) em suas exposições	4,07	1,24	4,79	0,41	4,37	1,04
9. Esclarece dúvidas sobre os conteúdos	4,47	0,92	4,68	0,65	4,56	0,83
TOTAL	4,28	1,09	4,81	0,47	4,50	0,92
	MED/5	MED/7	TOTAL			
Número de respostas	30	19	49			

Desempenho individual (azul) X maior desempenho (laranja)



Distribuição das respostas por alternativa

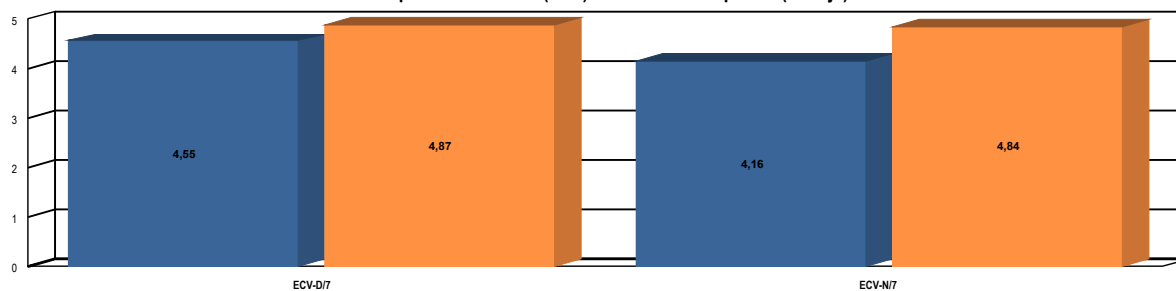


Avaliação do Docente

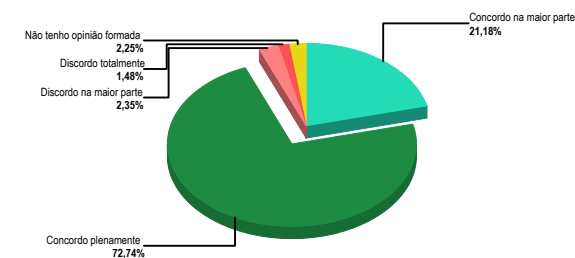
VIVIANE ROBERTA ARANTES

	ECV-D/7		ECV-N/7		TOTAL	
	Média	DP	Média	DP	Média	DP
1. Explica os critérios de avaliação que serão utilizados durante o curso	4,43	1,07	4,08	1,17	4,21	1,15
2. Procura relacionar teoria e prática quando da abordagem dos conteúdos do programa	4,53	0,90	3,96	1,38	4,16	1,25
3. Indica material de estudo	4,69	0,73	4,24	1,24	4,40	1,11
4. Trata o estudante com educação	4,57	0,75	4,28	1,10	4,38	0,99
5. É pontual no horário de entrada e saída das aulas	4,61	0,89	4,61	0,90	4,61	0,90
6. Cria interesse pelo conteúdo da disciplina	4,45	0,96	3,92	1,46	4,11	1,32
7. Estimula o debate sobre conteúdos ministrados durante o curso	4,33	1,22	4,20	1,21	4,25	1,21
8. É claro(a) e objetivo(a) em suas exposições	4,57	0,89	3,99	1,33	4,20	1,22
9. Esclarece dúvidas sobre os conteúdos	4,76	0,51	4,17	1,33	4,38	1,14
TOTAL	4,55	0,91	4,16	1,26	4,30	1,16
	ECV-D/7	ECV-N/7	TOTAL			
Número de respostas	27	45	72			

Desempenho individual (azul) X maior desempenho (laranja)



Distribuição das respostas por alternativa

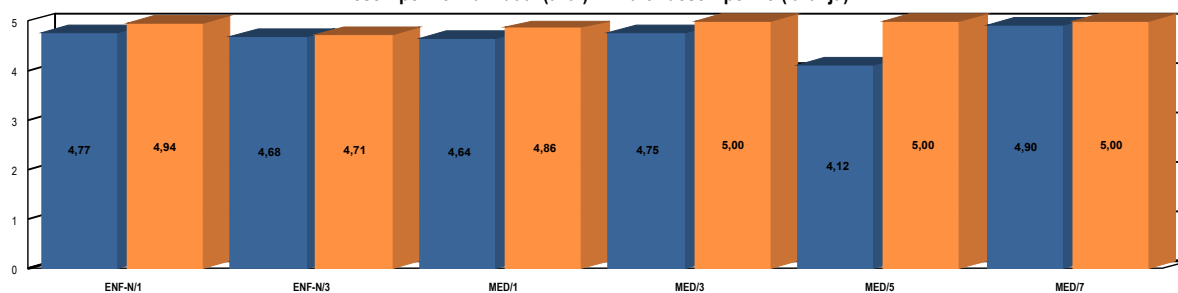


Avaliação do Docente

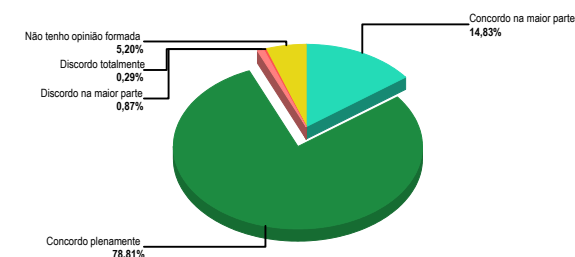
VIVIANE RODRIGUES ESPERANDIM SAMPAIO	ENF-N/1		ENF-N/3		MED/1		MED/3		MED/5		MED/7		TOTAL	
	Média	DP	Média	DP	Média	DP	Média	DP	Média	DP	Média	DP	Média	DP
1. Explica os critérios de avaliação que serão utilizados durante o curso	4,75	0,66	4,68	0,55	4,55	0,72	4,88	0,32	3,88	0,96	4,58	0,64	4,45	0,81
2. Procura relacionar teoria e prática quando da abordagem dos conteúdos do programa	4,53	0,83	4,64	0,56	4,48	0,74	4,69	0,54	3,94	1,09	4,83	0,55	4,43	0,86
3. Indica material de estudo	4,63	0,78	4,60	0,63	4,54	0,68	4,77	0,70	3,44	1,37	4,92	0,28	4,34	1,06
4. Trata o estudante com educação	4,94	0,24	4,76	0,51	4,84	0,44	4,88	0,32	4,72	0,62	5,00	0,00	4,84	0,46
5. É pontual no horário de entrada e saída das aulas	4,94	0,24	4,76	0,51	4,78	0,48	4,92	0,27	4,72	0,62	5,00	0,00	4,82	0,47
6. Cria interesse pelo conteúdo da disciplina	4,72	0,76	4,60	0,57	4,51	0,70	4,73	0,44	3,81	1,42	4,92	0,28	4,43	0,97
7. Estimula o debate sobre conteúdos ministrados durante o curso	4,72	0,63	4,60	0,75	4,55	0,83	4,62	0,63	3,53	1,39	4,83	0,37	4,33	1,06
8. É claro(a) e objetivo(a) em suas exposições	4,88	0,42	4,72	0,53	4,75	0,58	4,62	0,84	4,47	0,71	5,00	0,00	4,68	0,66
9. Esclarece dúvidas sobre os conteúdos	4,81	0,58	4,76	0,51	4,79	0,50	4,65	0,73	4,56	0,66	5,00	0,00	4,73	0,59
TOTAL	4,77	0,62	4,68	0,58	4,64	0,66	4,75	0,58	4,12	1,14	4,90	0,36	4,56	0,82

	ENF-N/1	ENF-N/3	MED/1	MED/3	MED/5	MED/7	TOTAL
Número de respostas	32	25	41	10	12	7	127

Desempenho individual (azul) X maior desempenho (laranja)



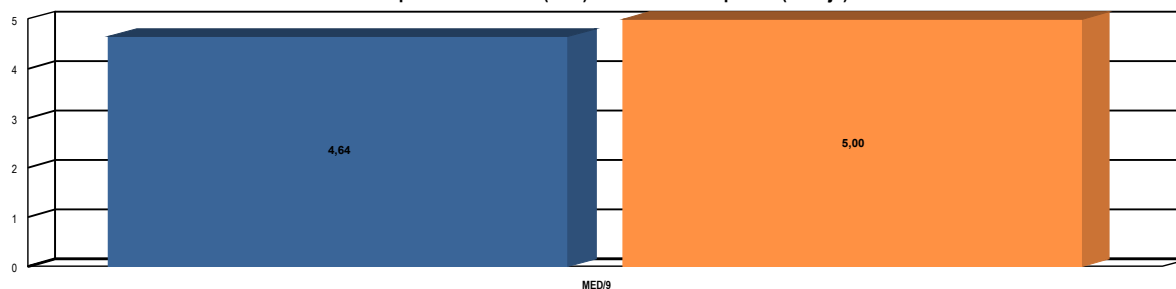
Distribuição das respostas por alternativa



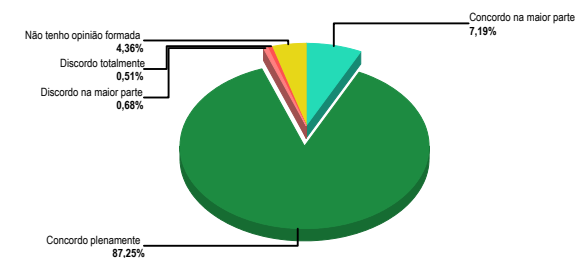
Avaliação do Docente

WILSON CUNHA JUNIOR	MED/9		TOTAL	
	Média	DP	Média	DP
1. Explica os critérios de avaliação que serão utilizados durante o curso	4,64	0,90	4,64	0,90
2. Procura relacionar teoria e prática quando da abordagem dos conteúdos do programa	4,68	0,89	4,68	0,89
3. Indica material de estudo	4,50	0,95	4,50	0,95
4. Trata o estudante com educação	4,71	0,75	4,71	0,75
5. É pontual no horário de entrada e saída das aulas	4,61	0,72	4,61	0,72
6. Cria interesse pelo conteúdo da disciplina	4,68	0,76	4,68	0,76
7. Estimula o debate sobre conteúdos ministrados durante o curso	4,68	0,89	4,68	0,89
8. É claro(a) e objetivo(a) em suas exposições	4,57	0,98	4,57	0,98
9. Esclarece dúvidas sobre os conteúdos	4,68	0,89	4,68	0,89
TOTAL	4,64	0,86	4,64	0,86
	MED/9	TOTAL		
Número de respostas	23	23		

Desempenho individual (azul) X maior desempenho (laranja)



Distribuição das respostas por alternativa



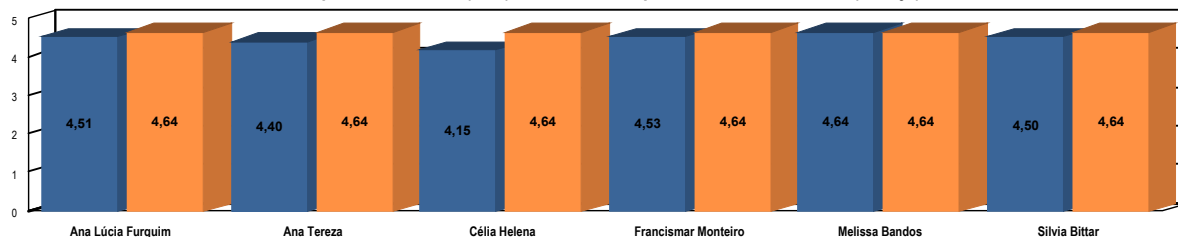
2. Avaliação do Curso

Avaliação do Curso

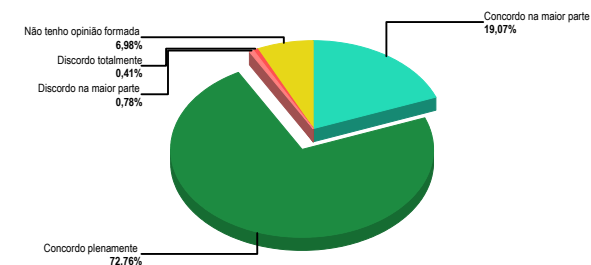
1º sem. ADMINISTRAÇÃO "A" - NOTURNO	Ana Lúcia Fur		Ana Tereza		Célia Helena		Francismar Mo		Melissa Bando		Silvia Bittar		TOTAL	
	Média	DP	Média	DP	Média	DP	Média	DP	Média	DP	Média	DP	Média	DP
1. Há integração desta disciplina (interdisciplinaridade) com as demais do curso	4,44	0,84	4,28	0,93	4,09	1,17	4,51	0,74	4,53	0,73	4,38	0,93	4,37	0,91
2. Há promoção de uma postura ética do estudante sobre a futura profissão	4,67	0,64	4,46	0,92	4,36	1,07	4,58	0,80	4,72	0,56	4,53	0,89	4,55	0,84
3. As práticas educativas valorizam a reflexão mais do que a memorização de dados e fatos	4,40	0,93	4,44	0,94	4,00	1,18	4,51	0,74	4,68	0,63	4,58	0,62	4,44	0,89
TOTAL	4,51	0,82	4,40	0,93	4,15	1,15	4,53	0,76	4,64	0,65	4,50	0,83	4,46	0,88

	Ana Lúcia Furquim	Ana Tereza	Célia Helena	Francismar Mon	Melissa Bandos	Silvia Bittar	TOTAL
Número de respostas	52	54	55	55	57	55	57

Desempenho individual (azul) X Maior desempenho docente na turma (laranja)



Distribuição das respostas por alternativa

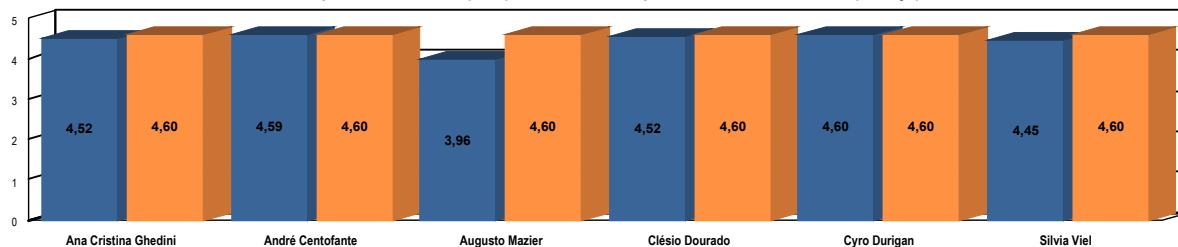


Avaliação do Curso

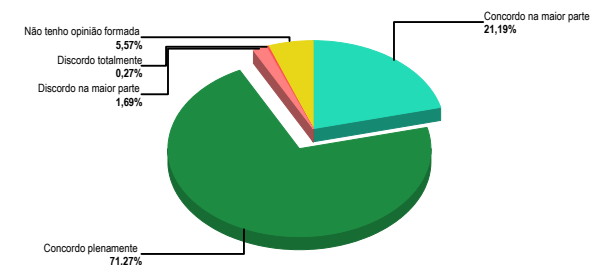
3º sem. ADMINISTRAÇÃO "A" - NOTURNO	Ana Cristina Gh		André Centof		Augusto Mazi		Clésio Dourad		Cyro Durigan		Silvia Viel		TOTAL	
	Média	DP	Média	DP	Média	DP	Média	DP	Média	DP	Média	DP	Média	DP
1. Há integração desta disciplina (interdisciplinaridade) com as demais do curso	4,57	0,58	4,59	0,68	3,98	1,20	4,54	0,80	4,62	0,60	4,44	0,83	4,45	0,84
2. Há promoção de uma postura ética do estudante sobre a futura profissão	4,68	0,51	4,67	0,55	4,21	1,09	4,54	0,85	4,66	0,56	4,67	0,52	4,57	0,74
3. As práticas educativas valorizam a reflexão mais do que a memorização de dados e fatos	4,30	0,95	4,52	0,85	3,68	1,34	4,48	0,90	4,53	0,77	4,24	0,99	4,29	1,03
TOTAL	4,52	0,72	4,59	0,71	3,96	1,23	4,52	0,85	4,60	0,65	4,45	0,82	4,44	0,88

	Ana Cristina Gh	André Centofant	Augusto Mazier	Clésio Dourado	Cyro Durigan	Silvia Viel	TOTAL
Número de respostas	44	46	47	46	47	45	47

Desempenho individual (azul) X Maior desempenho docente na turma (laranja)



Distribuição das respostas por alternativa

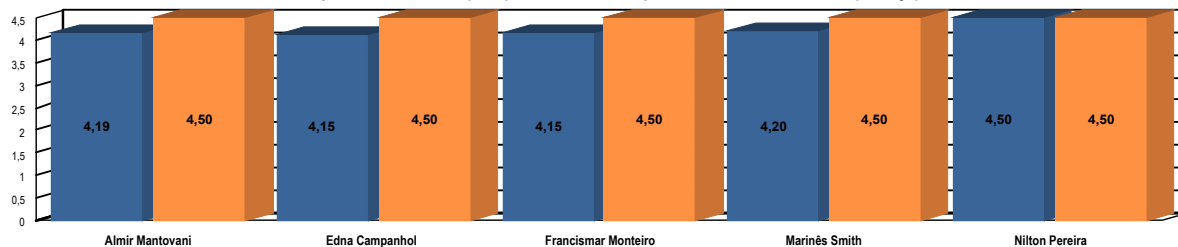


Avaliação do Curso

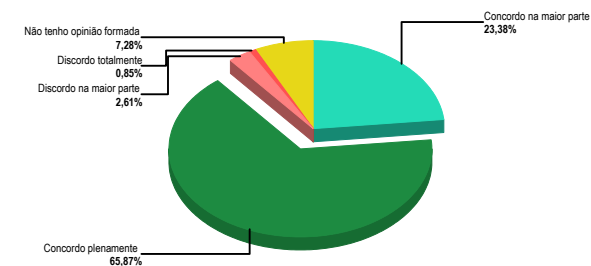
5º sem. ADMINISTRAÇÃO "A" - NOTURNO	Almir Mantova		Edna Campan		Francismar Mo		Marinês Smith		Nilton Pereira		TOTAL	
	Média	DP	Média	DP	Média	DP	Média	DP	Média	DP	Média	DP
1. Há integração desta disciplina (interdisciplinaridade) com as demais do curso	4,25	1,09	4,24	1,22	4,23	1,05	4,40	0,96	4,43	0,94	4,31	1,06
2. Há promoção de uma postura ética do estudante sobre a futura profissão	4,31	1,00	4,29	1,07	4,46	0,84	4,29	1,00	4,60	0,73	4,39	0,94
3. As práticas educativas valorizam a reflexão mais do que a memorização de dados e fatos	4,00	1,16	3,91	1,30	3,77	1,22	3,91	1,18	4,46	0,84	4,01	1,17
TOTAL	4,19	1,09	4,15	1,21	4,15	1,09	4,20	1,07	4,50	0,84	4,24	1,07

	Almir Mantovan	Edna Campanho	Francismar Mon	Marinês Smith	Nilton Pereira	TOTAL
Número de respostas	36	34	35	35	35	36

Desempenho individual (azul) X Maior desempenho docente na turma (laranja)



Distribuição das respostas por alternativa

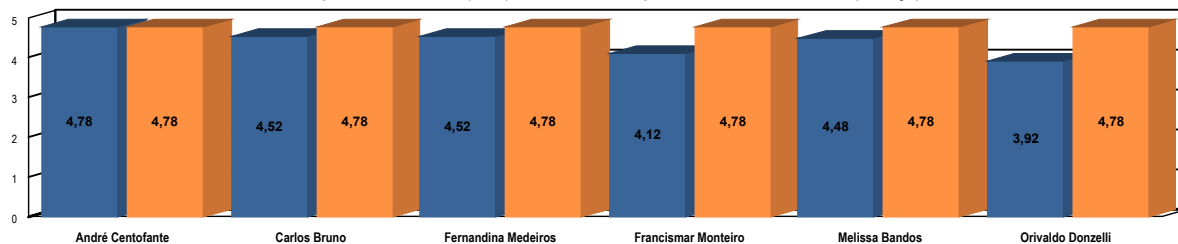


Avaliação do Curso

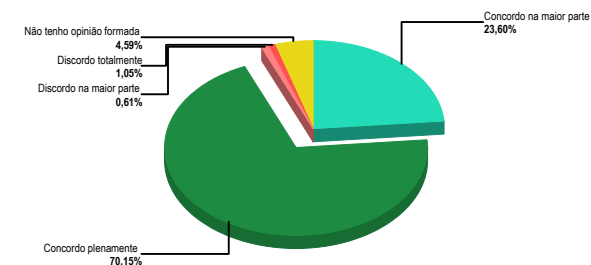
7º sem. ADMINISTRAÇÃO "A" - NOTURNO	André Centof		Carlos Bruno		Fernandina M		Francismar Mo		Melissa Bando		Orivaldo Donz		TOTAL	
	Média	DP	Média	DP	Média	DP	Média	DP	Média	DP	Média	DP	Média	DP
1. Há integração desta disciplina (interdisciplinaridade) com as demais do curso	4,70	0,66	4,46	0,68	4,53	0,62	4,20	1,05	4,45	0,86	3,87	1,29	4,36	0,94
2. Há promoção de uma postura ética do estudante sobre a futura profissão	4,74	0,59	4,57	0,62	4,53	0,85	4,27	1,16	4,55	0,82	4,17	1,22	4,47	0,93
3. As práticas educativas valorizam a reflexão mais do que a memorização de dados e fatos	4,89	0,42	4,54	0,68	4,50	0,89	3,90	1,40	4,45	0,93	3,73	1,49	4,32	1,12
TOTAL	4,78	0,57	4,52	0,66	4,52	0,79	4,12	1,22	4,48	0,87	3,92	1,34	4,38	1,00

	André Centofant	Carlos Bruno	Fernandina Med	Francismar Mon	Melissa Bandos	Orivaldo Donzel	TOTAL
Número de respostas	27	28	30	30	29	30	30

Desempenho individual (azul) X Maior desempenho docente na turma (laranja)



Distribuição das respostas por alternativa

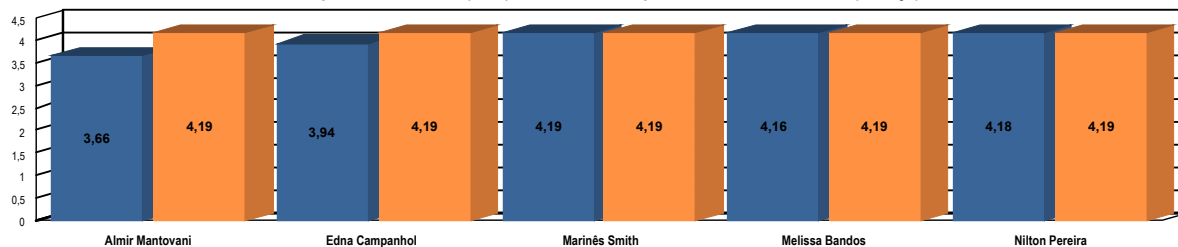


Avaliação do Curso

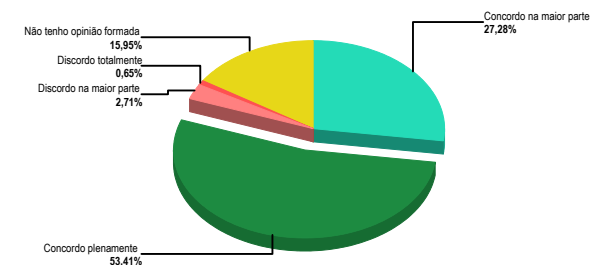
5º sem. ADMINISTRAÇÃO "B" - NOTURNO	Almir Mantova		Edna Campan		Marinês Smith		Melissa Bando		Nilton Pereira		TOTAL	
	Média	DP	Média	DP	Média	DP	Média	DP	Média	DP	Média	DP
1. Há integração desta disciplina (interdisciplinaridade) com as demais do curso	3,53	1,20	3,88	1,14	4,15	1,06	4,09	1,17	4,29	0,96	3,99	1,14
2. Há promoção de uma postura ética do estudante sobre a futura profissão	3,81	1,08	4,25	0,87	4,29	0,79	4,33	0,81	4,24	0,81	4,19	0,89
3. As práticas educativas valorizam a reflexão mais do que a memorização de dados e fatos	3,63	1,22	3,69	1,24	4,12	0,93	4,06	1,02	4,00	0,88	3,90	1,08
TOTAL	3,66	1,17	3,94	1,12	4,19	0,94	4,16	1,01	4,18	0,89	4,03	1,05

	Almir Mantovan	Edna Campanho	Marinês Smith	Melissa Bandos	Nilton Pereira	TOTAL
Número de respostas	32	32	34	33	34	34

Desempenho individual (azul) X Maior desempenho docente na turma (laranja)



Distribuição das respostas por alternativa

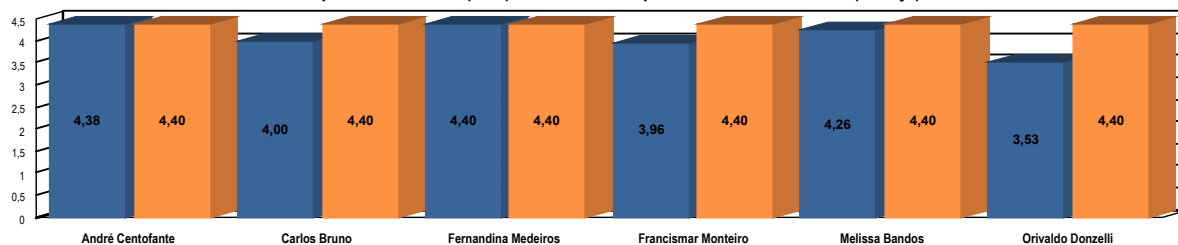


Avaliação do Curso

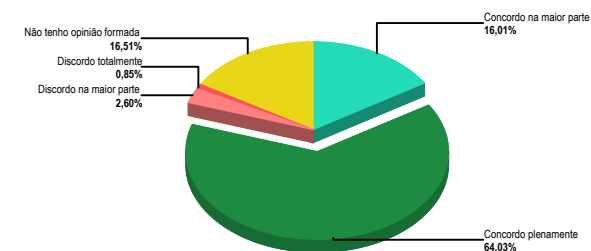
7º sem. ADMINISTRAÇÃO "B" - NOTURNO	André Centof		Carlos Bruno		Fernandina M		Francismar Mo		Melissa Bando		Orivaldo Donz		TOTAL	
	Média	DP	Média	DP	Média	DP	Média	DP	Média	DP	Média	DP	Média	DP
1. Há integração desta disciplina (interdisciplinaridade) com as demais do curso	4,33	0,95	3,81	1,25	4,44	0,88	3,79	1,21	4,22	1,14	3,63	1,19	4,04	1,15
2. Há promoção de uma postura ética do estudante sobre a futura profissão	4,41	0,87	4,26	1,04	4,33	0,98	4,32	0,89	4,33	0,82	3,93	1,12	4,26	0,97
3. As práticas educativas valorizam a reflexão mais do que a memorização de dados e fatos	4,41	0,83	3,93	1,28	4,41	0,83	3,79	1,24	4,22	1,00	3,04	1,43	3,96	1,22
TOTAL	4,38	0,88	4,00	1,21	4,40	0,90	3,96	1,15	4,26	0,99	3,53	1,31	4,09	1,13

	André Centofant	Carlos Bruno	Fernandina Med	Francismar Mon	Melissa Bandos	Orivaldo Donzel	TOTAL
Número de respostas	27	27	27	28	27	27	28

Desempenho individual (azul) X Maior desempenho docente na turma (laranja)



Distribuição das respostas por alternativa

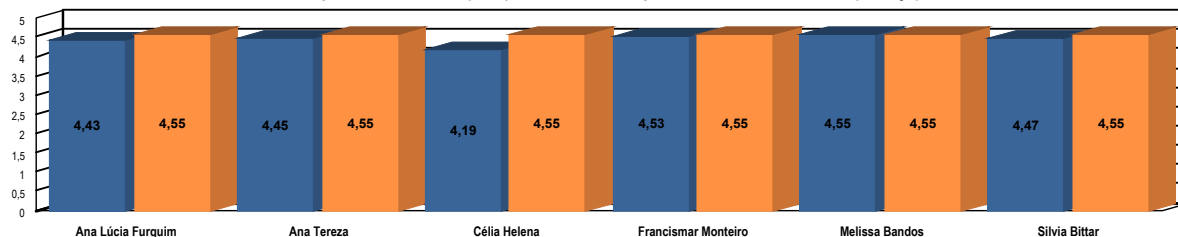


Avaliação do Curso

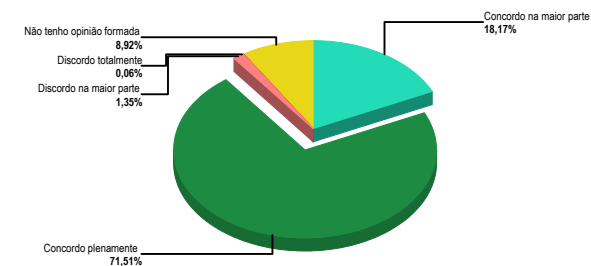
1º sem. ADMINISTRAÇÃO - DIURNO	Ana Lúcia Fur		Ana Tereza		Célia Helena		Francismar Mo		Melissa Bando		Silvia Bittar		TOTAL	
	Média	DP	Média	DP	Média	DP	Média	DP	Média	DP	Média	DP	Média	DP
1. Há integração desta disciplina (interdisciplinaridade) com as demais do curso	4,30	0,91	4,36	0,83	4,09	0,93	4,50	0,66	4,45	0,89	4,45	0,72	4,36	0,84
2. Há promoção de uma postura ética do estudante sobre a futura profissão	4,52	0,72	4,55	0,72	4,39	0,92	4,64	0,65	4,64	0,65	4,64	0,71	4,56	0,74
3. As práticas educativas valorizam a reflexão mais do que a memorização de dados e fatos	4,48	0,78	4,45	0,84	4,09	1,10	4,45	0,84	4,55	0,84	4,32	1,11	4,39	0,94
TOTAL	4,43	0,81	4,45	0,80	4,19	1,00	4,53	0,72	4,55	0,80	4,47	0,88	4,44	0,85

	Ana Lúcia Furqu	Ana Tereza	Célia Helena	Francismar Mon	Melissa Bandos	Silvia Bittar	TOTAL
Número de respostas	23	22	23	22	22	22	23

Desempenho individual (azul) X Maior desempenho docente na turma (laranja)



Distribuição das respostas por alternativa

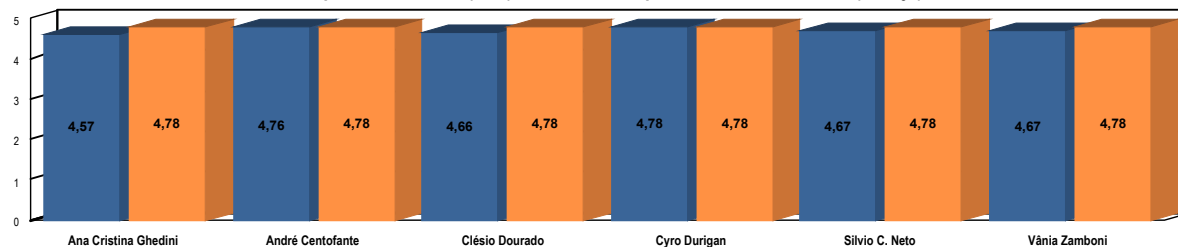


Avaliação do Curso

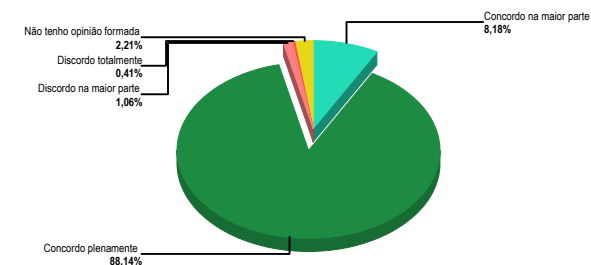
3º sem. ADMINISTRAÇÃO - DIURNO	Ana Cristina Gh		André Centof		Clésio Dourad		Cyro Durigan		Silvio C. Neto		Vânia Zambon		TOTAL	
	Média	DP	Média	DP	Média	DP	Média	DP	Média	DP	Média	DP	Média	DP
1. Há integração desta disciplina (interdisciplinaridade) com as demais do curso	4,52	1,14	4,62	0,96	4,55	1,22	4,76	0,77	4,52	1,07	4,52	1,01	4,58	1,04
2. Há promoção de uma postura ética do estudante sobre a futura profissão	4,79	0,55	4,83	0,59	4,69	0,84	4,79	0,61	4,79	0,61	4,86	0,43	4,79	0,62
3. As práticas educativas valorizam a reflexão mais do que a memorização de dados e fatos	4,41	1,04	4,83	0,46	4,72	0,69	4,79	0,48	4,69	0,65	4,62	0,72	4,68	0,71
TOTAL	4,57	0,96	4,76	0,71	4,66	0,95	4,78	0,63	4,67	0,81	4,67	0,77	4,68	0,82

	Ana Cristina Gh	André Centofant	Clésio Dourado	Cyro Durigan	Silvio C. Neto	Vânia Zamboni	TOTAL
Número de respostas	29	29	29	29	29	29	29

Desempenho individual (azul) X Maior desempenho docente na turma (laranja)



Distribuição das respostas por alternativa

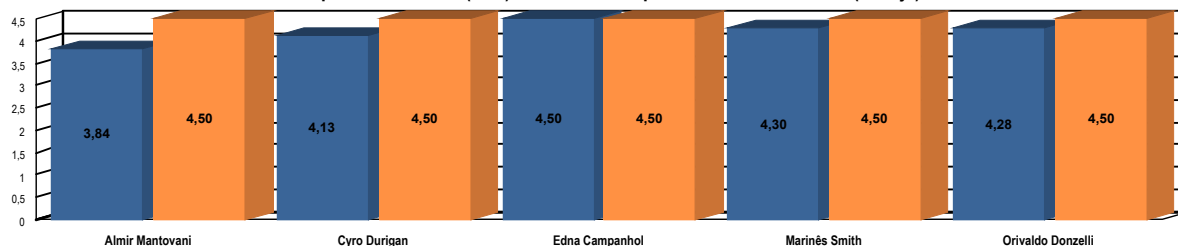


Avaliação do Curso

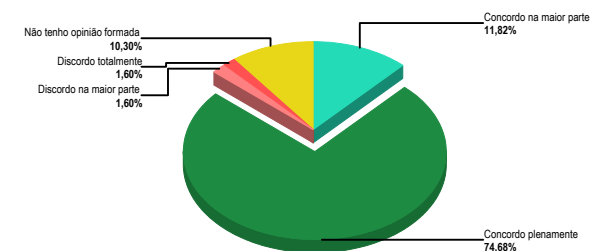
5º sem. ADMINISTRAÇÃO - DIURNO	Almir Mantova		Cyro Durigan		Edna Campan		Marinês Smith		Orivaldo Donz		TOTAL	
	Média	DP	Média	DP	Média	DP	Média	DP	Média	DP	Média	DP
1. Há integração desta disciplina (interdisciplinaridade) com as demais do curso	3,74	1,72	4,30	1,24	4,60	0,97	4,30	1,28	4,40	1,16	4,27	1,32
2. Há promoção de uma postura ética do estudante sobre a futura profissão	4,16	0,94	4,35	0,86	4,60	0,74	4,55	0,74	4,25	1,18	4,38	0,92
3. As práticas educativas valorizam a reflexão mais do que a memorização de dados e fatos	3,63	1,54	3,75	1,31	4,30	1,06	4,05	1,37	4,20	1,21	3,99	1,32
TOTAL	3,84	1,45	4,13	1,18	4,50	0,94	4,30	1,18	4,28	1,19	4,22	1,21

	Almir Mantovan	Cyro Durigan	Edna Campanho	Marinês Smith	Orivaldo Donzel	TOTAL
Número de respostas	19	20	20	20	20	20

Desempenho individual (azul) X Maior desempenho docente na turma (laranja)



Distribuição das respostas por alternativa

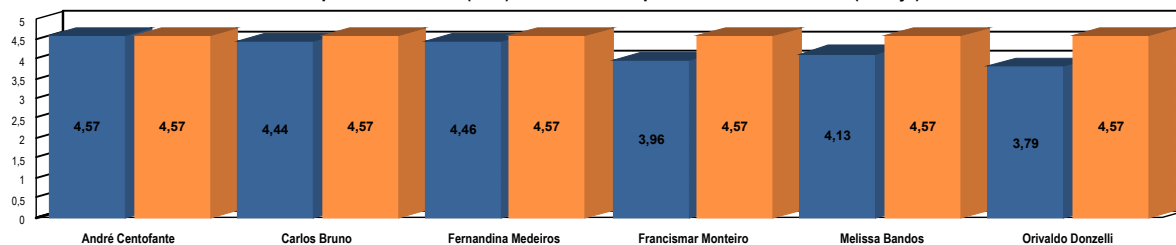


Avaliação do Curso

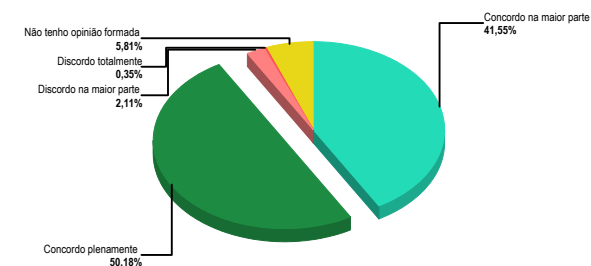
7º sem. ADMINISTRAÇÃO - DIURNO	André Centof		Carlos Bruno		Fernandina M		Francismar Mo		Melissa Bando		Orivaldo Donz		TOTAL	
	Média	DP	Média	DP	Média	DP	Média	DP	Média	DP	Média	DP	Média	DP
1. Há integração desta disciplina (interdisciplinaridade) com as demais do curso	4,57	0,50	4,50	0,51	4,63	0,49	4,38	0,70	4,25	0,67	4,00	1,01	4,38	0,71
2. Há promoção de uma postura ética do estudante sobre a futura profissão	4,57	0,50	4,33	0,76	4,50	0,51	4,13	0,79	4,38	0,70	4,00	1,01	4,31	0,76
3. As práticas educativas valorizam a reflexão mais do que a memorização de dados e fatos	4,57	0,50	4,50	0,51	4,25	0,44	3,38	1,00	3,75	0,84	3,38	1,67	3,93	1,06
TOTAL	4,57	0,50	4,44	0,60	4,46	0,50	3,96	0,94	4,13	0,78	3,79	1,29	4,21	0,88

	André Centofant	Carlos Bruno	Fernandina Med	Francismar Mon	Melissa Bandos	Orivaldo Donzel	TOTAL
Número de respostas	7	6	8	8	8	8	8

Desempenho individual (azul) X Maior desempenho docente na turma (laranja)



Distribuição das respostas por alternativa

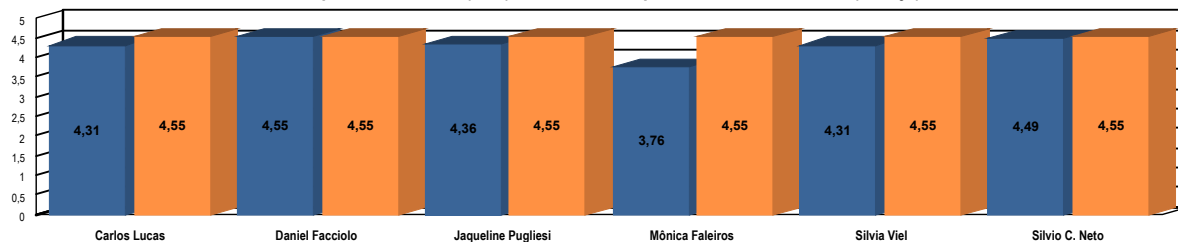


Avaliação do Curso

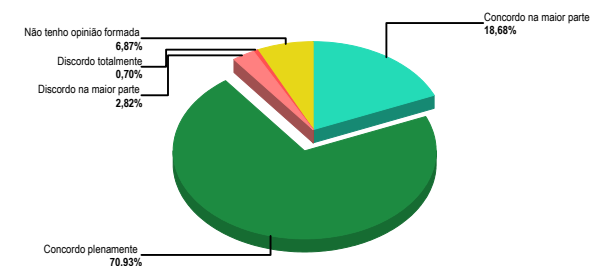
1º sem. CIÊNCIA DA COMPUTAÇÃO	Carlos Lucas		Daniel Facciolo		Jaqueline Pugliesi		Mônica Faleiros		Sílvia Viel		Sílvia C. Neto		TOTAL	
	Média	DP	Média	DP	Média	DP	Média	DP	Média	DP	Média	DP	Média	DP
1. Há integração desta disciplina (interdisciplinaridade) com as demais do curso	4,40	0,96	4,43	1,12	4,47	0,96	3,57	1,41	4,27	1,00	4,13	1,15	4,22	1,14
2. Há promoção de uma postura ética do estudante sobre a futura profissão	4,33	1,02	4,64	0,61	4,40	0,80	3,86	1,25	4,60	0,72	4,67	0,60	4,42	0,90
3. As práticas educativas valorizam a reflexão mais do que a memorização de dados e fatos	4,20	1,33	4,57	0,63	4,20	0,99	3,86	1,42	4,07	1,30	4,67	0,60	4,26	1,12
TOTAL	4,31	1,11	4,55	0,82	4,36	0,92	3,76	1,36	4,31	1,05	4,49	0,86	4,30	1,07

	Carlos Lucas	Daniel Facciolo	Jaqueline Pugliesi	Mônica Faleiros	Sílvia Viel	Sílvia C. Neto	TOTAL
Número de respostas	15	14	15	14	15	15	15

Desempenho individual (azul) X Maior desempenho docente na turma (laranja)



Distribuição das respostas por alternativa

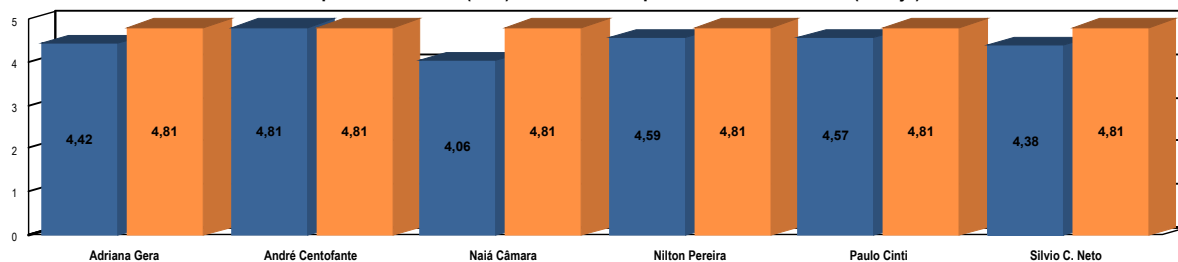


Avaliação do Curso

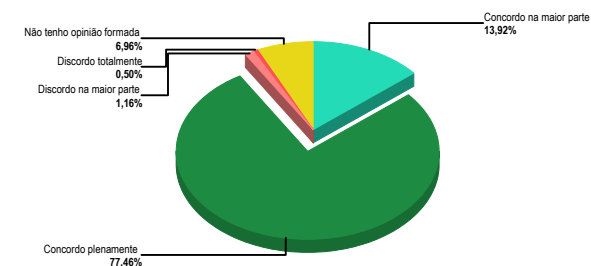
1º sem. COMUNICAÇÃO SOCIAL	Adriana Gera		André Centof		Naiá Câmara		Nilton Pereira		Paulo Cinti		Silvio C. Neto		TOTAL	
	Média	DP	Média	DP	Média	DP	Média	DP	Média	DP	Média	DP	Média	DP
1. Há integração desta disciplina (interdisciplinaridade) com as demais do curso	4,43	0,89	4,77	0,56	3,90	1,38	4,57	0,72	4,43	0,85	4,37	0,84	4,41	0,94
2. Há promoção de uma postura ética do estudante sobre a futura profissão	4,57	0,92	4,83	0,52	4,30	1,32	4,67	0,60	4,63	0,75	4,37	1,05	4,56	0,92
3. As práticas educativas valorizam a reflexão mais do que a memorização de dados e fatos	4,27	0,93	4,83	0,45	3,97	1,33	4,53	0,81	4,63	0,55	4,40	1,05	4,44	0,94
TOTAL	4,42	0,92	4,81	0,51	4,06	1,35	4,59	0,71	4,57	0,73	4,38	0,98	4,47	0,94

	Adriana Gera	André Centofant	Naiá Câmara	Nilton Pereira	Paulo Cinti	Silvio C. Neto	TOTAL
Número de respostas	30	30	30	30	30	30	30

Desempenho individual (azul) X Maior desempenho docente na turma (laranja)



Distribuição das respostas por alternativa

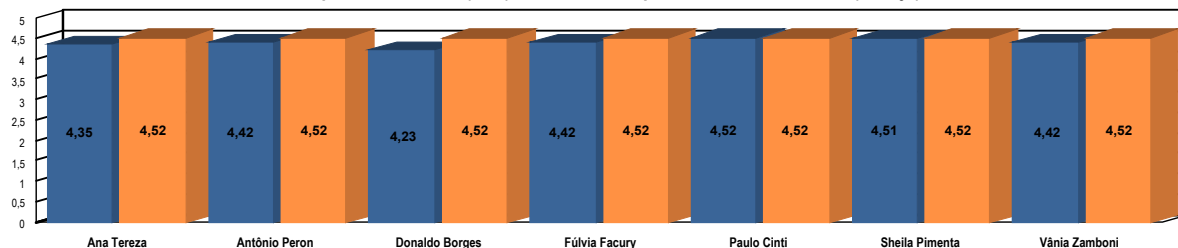


Avaliação do Curso

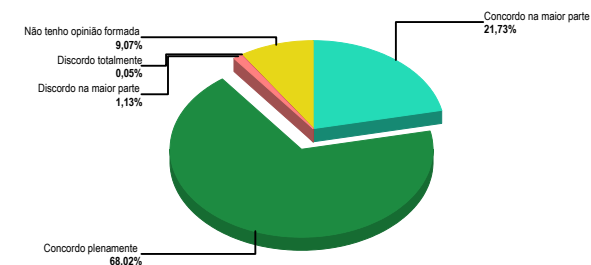
3º sem. COMUNICAÇÃO SOCIAL	Ana Tereza		Antônio Peron		Donaldo Borg		Fúlvia Facury		Paulo Cinti		Sheila Pimenta		Vânia Zamboni		TOTAL	
	Média	DP	Média	DP	Média	DP	Média	DP	Média	DP	Média	DP	Média	DP	Média	DP
1. Há integração desta disciplina (interdisciplinaridade) com as demais do curso	4,23	0,90	4,39	0,77	4,13	1,04	4,35	0,87	4,48	0,72	4,52	0,65	4,17	0,92	4,33	0,86
2. Há promoção de uma postura ética do estudante sobre a futura profissão	4,50	0,84	4,39	0,87	4,43	0,71	4,43	0,93	4,52	0,78	4,52	0,65	4,52	0,72	4,48	0,79
3. As práticas educativas valorizam a reflexão mais do que a memorização de dados e fatos	4,32	0,93	4,48	0,83	4,13	1,12	4,48	0,72	4,57	0,58	4,48	0,78	4,57	0,65	4,43	0,83
TOTAL	4,35	0,90	4,42	0,82	4,23	0,98	4,42	0,84	4,52	0,69	4,51	0,69	4,42	0,79	4,41	0,83

	Ana Tereza	Antônio Peron	Donaldo Borges	Fúlvia Facury	Paulo Cinti	Sheila Pimenta	Vânia Zamboni	TOTAL
Número de respostas	22	23	23	23	23	23	23	23

Desempenho individual (azul) X Maior desempenho docente na turma (laranja)



Distribuição das respostas por alternativa

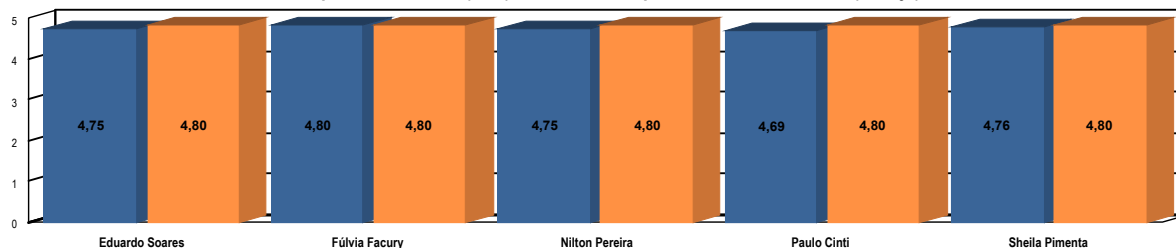


Avaliação do Curso

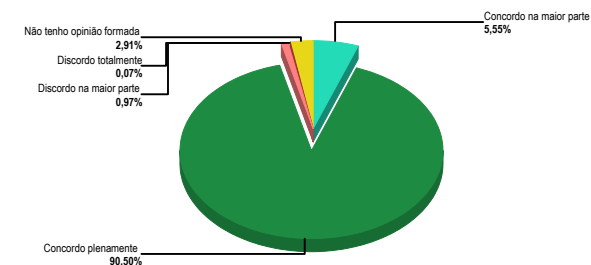
5º sem. COMUNICAÇÃO SOCIAL	Eduardo Soar		Fúlvia Facury		Nilton Pereira		Paulo Cinti		Sheila Pimenta		TOTAL	
	Média	DP	Média	DP	Média	DP	Média	DP	Média	DP	Média	DP
1. Há integração desta disciplina (interdisciplinaridade) com as demais do curso	4,59	0,85	4,68	0,90	4,63	1,00	4,53	0,92	4,65	0,84	4,62	0,90
2. Há promoção de uma postura ética do estudante sobre a futura profissão	4,82	0,38	4,82	0,57	4,81	0,53	4,76	0,55	4,76	0,65	4,80	0,55
3. As práticas educativas valorizam a reflexão mais do que a memorização de dados e fatos	4,82	0,38	4,91	0,37	4,81	0,53	4,76	0,65	4,88	0,47	4,85	0,48
TOTAL	4,75	0,59	4,80	0,66	4,75	0,72	4,69	0,73	4,76	0,68	4,76	0,67

	Eduardo Soares	Fúlvia Facury	Nilton Pereira	Paulo Cinti	Sheila Pimenta	TOTAL
Número de respostas	17	17	16	17	17	17

Desempenho individual (azul) X Maior desempenho docente na turma (laranja)



Distribuição das respostas por alternativa

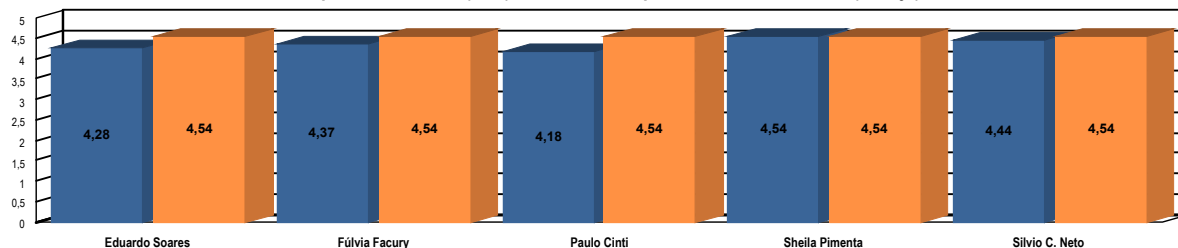


Avaliação do Curso

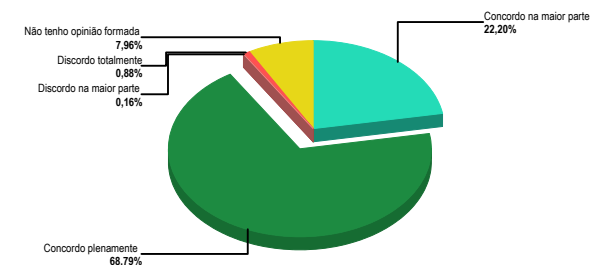
7º sem. COMUNICAÇÃO SOCIAL	Eduardo Soar		Fúlvia Facury		Paulo Cinti		Sheila Pimenta		Sílvio C. Neto		TOTAL	
	Média	DP	Média	DP	Média	DP	Média	DP	Média	DP	Média	DP
1. Há integração desta disciplina (interdisciplinaridade) com as demais do curso	4,11	1,03	4,42	0,75	4,21	1,01	4,47	0,76	4,42	1,00	4,33	0,92
2. Há promoção de uma postura ética do estudante sobre a futura profissão	4,42	1,00	4,26	0,91	4,37	1,04	4,58	0,68	4,37	0,99	4,40	0,93
3. As práticas educativas valorizam a reflexão mais do que a memorização de dados e fatos	4,32	1,03	4,42	0,82	3,95	1,44	4,58	0,68	4,53	1,05	4,36	1,06
TOTAL	4,28	1,02	4,37	0,83	4,18	1,19	4,54	0,70	4,44	1,01	4,36	0,97

	Eduardo Soares	Fúlvia Facury	Paulo Cinti	Sheila Pimenta	Sílvio C. Neto	TOTAL
Número de respostas	19	19	19	19	19	19

Desempenho individual (azul) X Maior desempenho docente na turma (laranja)



Distribuição das respostas por alternativa

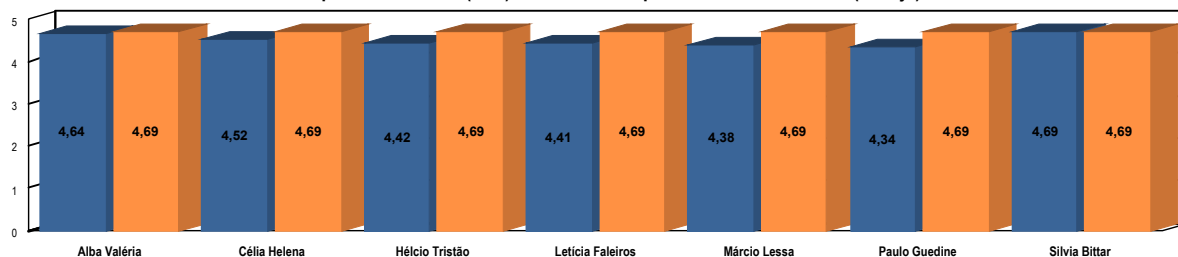


Avaliação do Curso

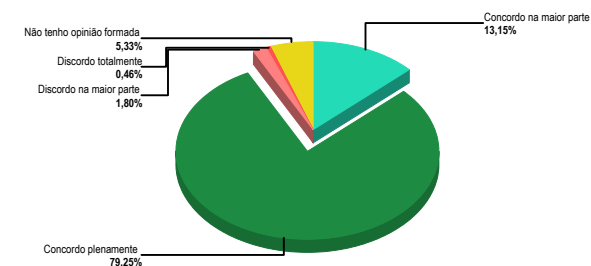
1º sem. CIÊNCIAS CONTÁBEIS	Alba Valéria		Célia Helena		Hélcio Tristão		Leticia Faleiro		Márcio Lessa		Paulo Guedine		Sílvia Bittar		TOTAL	
	Média	DP	Média	DP	Média	DP	Média	DP	Média	DP	Média	DP	Média	DP	Média	DP
1. Há integração desta disciplina (interdisciplinaridade) com as demais do curso	4,61	0,83	4,55	1,01	4,52	0,94	4,23	1,22	4,40	1,10	4,37	1,12	4,64	0,86	4,48	1,03
2. Há promoção de uma postura ética do estudante sobre a futura profissão	4,75	0,57	4,84	0,42	4,57	0,75	4,65	0,78	4,65	0,68	4,60	0,75	4,82	0,44	4,70	0,65
3. As práticas educativas valorizam a reflexão mais do que a memorização de dados e fatos	4,57	0,78	4,18	1,23	4,18	1,16	4,35	0,96	4,09	1,16	4,05	1,20	4,61	0,75	4,29	1,07
TOTAL	4,64	0,74	4,52	0,99	4,42	0,98	4,41	1,02	4,38	1,03	4,34	1,07	4,69	0,71	4,49	0,95

	Alba Valéria	Célia Helena	Hélcio Tristão	Leticia Faleiros	Márcio Lessa	Paulo Guedine	Sílvia Bittar	TOTAL
Número de respostas	44	44	44	43	43	43	44	44

Desempenho individual (azul) X Maior desempenho docente na turma (laranja)



Distribuição das respostas por alternativa

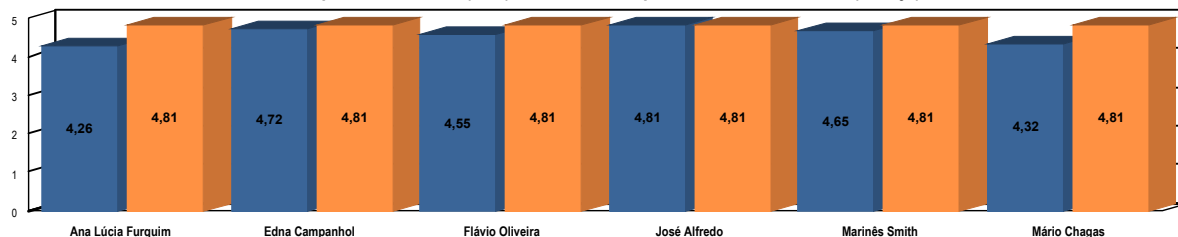


Avaliação do Curso

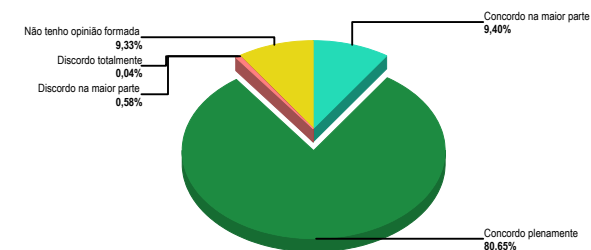
3º sem. CIÊNCIAS CONTÁBEIS	Ana Lúcia Fur		Edna Campan		Flávio Oliveira		José Alfredo		Marinês Smith		Mário Chagas		TOTAL	
	Média	DP	Média	DP	Média	DP	Média	DP	Média	DP	Média	DP	Média	DP
1. Há integração desta disciplina (interdisciplinaridade) com as demais do curso	4,16	0,97	4,71	0,61	4,52	0,84	4,83	0,55	4,64	0,67	4,50	0,79	4,57	0,78
2. Há promoção de uma postura ética do estudante sobre a futura profissão	4,34	0,92	4,74	0,60	4,61	0,75	4,75	0,72	4,69	0,66	4,31	1,05	4,58	0,81
3. As práticas educativas valorizam a reflexão mais do que a memorização de dados e fatos	4,28	0,88	4,71	0,61	4,52	0,76	4,86	0,48	4,61	0,76	4,16	0,97	4,53	0,79
TOTAL	4,26	0,93	4,72	0,61	4,55	0,78	4,81	0,60	4,65	0,70	4,32	0,95	4,56	0,79

	Ana Lúcia Furquim	Edna Campanhol	Flávio Oliveira	José Alfredo	Marinês Smith	Mário Chagas	TOTAL
Número de respostas	32	35	31	36	36	32	36

Desempenho individual (azul) X Maior desempenho docente na turma (laranja)



Distribuição das respostas por alternativa

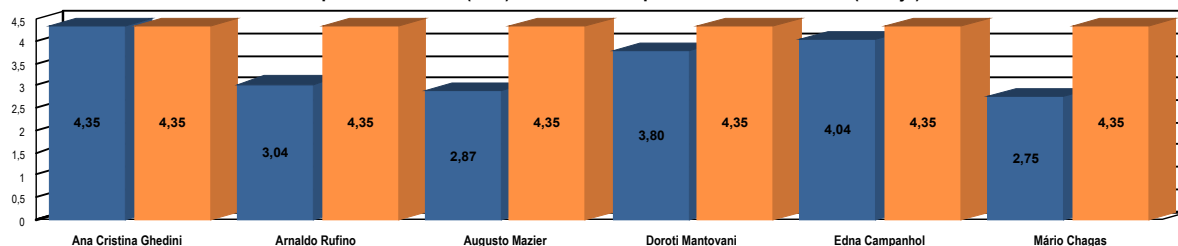


Avaliação do Curso

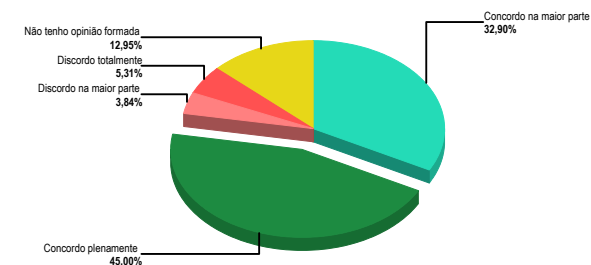
5º sem. CIÊNCIAS CONTÁBEIS	Ana Cristina Gh		Arnaldo Rufin		Augusto Mazi		Doroti Mantov		Edna Campan		Mário Chagas		TOTAL	
	Média	DP	Média	DP	Média	DP	Média	DP	Média	DP	Média	DP	Média	DP
1. Há integração desta disciplina (interdisciplinaridade) com as demais do curso	4,19	1,18	3,00	1,40	2,79	1,46	3,72	1,20	4,00	1,12	2,57	1,50	3,38	1,46
2. Há promoção de uma postura ética do estudante sobre a futura profissão	4,62	0,79	3,47	1,39	3,29	1,37	4,03	1,19	4,28	1,04	3,17	1,41	3,81	1,33
3. As práticas educativas valorizam a reflexão mais do que a memorização de dados e fatos	4,26	1,00	2,64	1,50	2,52	1,49	3,64	1,28	3,85	1,16	2,51	1,46	3,24	1,50
TOTAL	4,35	1,02	3,04	1,47	2,87	1,47	3,80	1,23	4,04	1,12	2,75	1,48	3,48	1,45

	Ana Cristina Gh	Arnaldo Rufino	Augusto Mazier	Doroti Mantovan	Edna Campanho	Mário Chagas	TOTAL
Número de respostas	47	36	48	36	46	47	48

Desempenho individual (azul) X Maior desempenho docente na turma (laranja)



Distribuição das respostas por alternativa

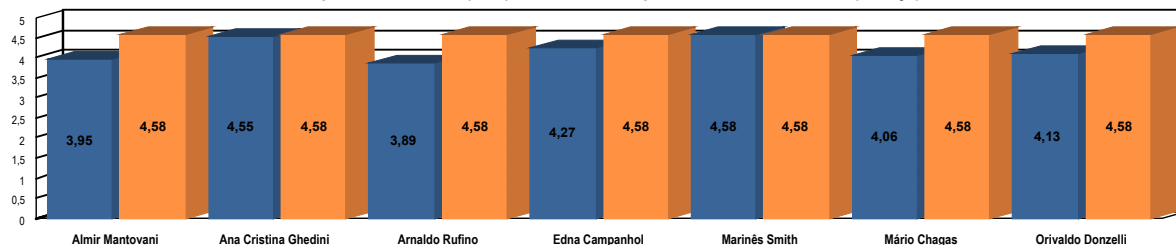


Avaliação do Curso

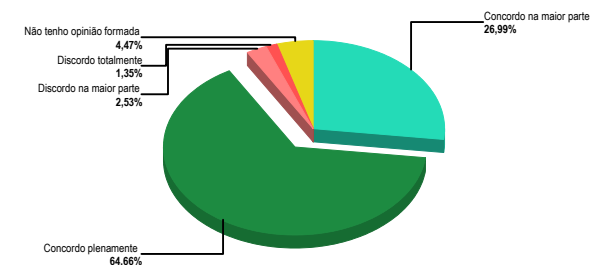
7º sem. CIÊNCIAS CONTÁBEIS	Almir Mantova		Ana Cristina Gh		Arnaldo Rufino		Edna Campanho		Marinês Smith		Mário Chagas		Orivaldo Donzel		TOTAL	
	Média	DP	Média	DP	Média	DP	Média	DP	Média	DP	Média	DP	Média	DP	Média	DP
1. Há integração desta disciplina (interdisciplinaridade) com as demais do curso	3,74	1,43	4,44	0,86	3,95	1,21	4,17	1,23	4,64	0,66	3,88	1,27	3,98	1,12	4,11	1,17
2. Há promoção de uma postura ética do estudante sobre a futura profissão	4,16	1,16	4,68	0,71	4,32	1,02	4,61	0,73	4,67	0,65	4,46	0,77	4,44	0,91	4,48	0,88
3. As práticas educativas valorizam a reflexão mais do que a memorização de dados e fatos	3,95	1,30	4,54	0,80	3,41	1,50	4,02	1,32	4,44	0,90	3,83	1,31	3,98	1,20	4,02	1,26
TOTAL	3,95	1,31	4,55	0,80	3,89	1,31	4,27	1,15	4,58	0,75	4,06	1,18	4,13	1,10	4,20	1,13

	Almir Mantovan	Ana Cristina Gh	Arnaldo Rufino	Edna Campanho	Marinês Smith	Mário Chagas	Orivaldo Donzel	TOTAL
Número de respostas	38	41	41	41	39	41	41	41

Desempenho individual (azul) X Maior desempenho docente na turma (laranja)



Distribuição das respostas por alternativa

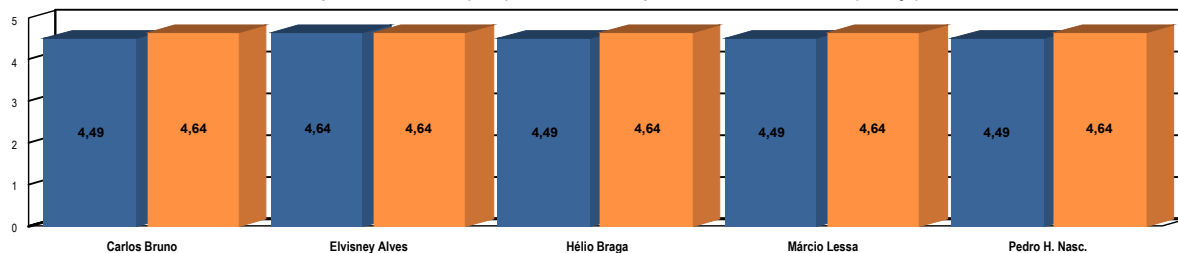


Avaliação do Curso

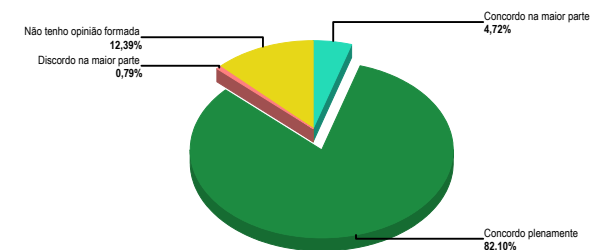
7º sem. CIÊNCIAS ECONÔMICAS	Carlos Bruno		Elvisney Alves		Hélio Braga		Márcio Lessa		Pedro H. Nasc		TOTAL	
	Média	DP	Média	DP	Média	DP	Média	DP	Média	DP	Média	DP
1. Há integração desta disciplina (interdisciplinaridade) com as demais do curso	4,47	0,81	4,60	0,89	4,53	0,81	4,53	0,81	4,53	0,81	4,53	0,82
2. Há promoção de uma postura ética do estudante sobre a futura profissão	4,53	0,81	4,67	0,70	4,40	1,03	4,53	0,81	4,40	1,03	4,51	0,89
3. As práticas educativas valorizam a reflexão mais do que a memorização de dados e fatos	4,47	0,89	4,67	0,70	4,53	0,81	4,40	1,03	4,53	0,81	4,52	0,86
TOTAL	4,49	0,84	4,64	0,77	4,49	0,89	4,49	0,89	4,49	0,89	4,52	0,85

	Carlos Bruno	Elvisney Alves	Hélio Braga	Márcio Lessa	Pedro H. Nasc.	TOTAL
Número de respostas	15	15	15	15	15	15

Desempenho individual (azul) X Maior desempenho docente na turma (laranja)



Distribuição das respostas por alternativa

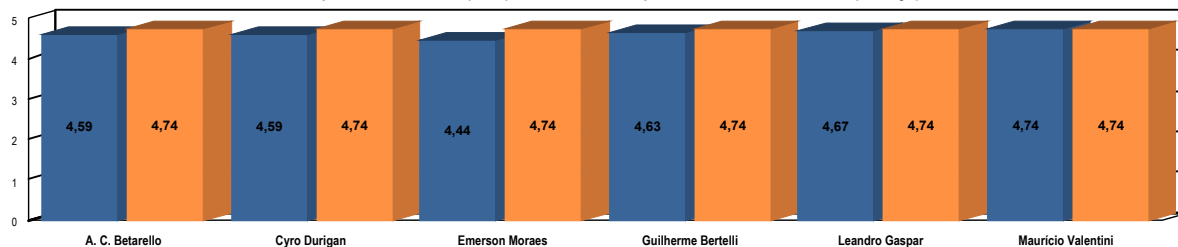


Avaliação do Curso

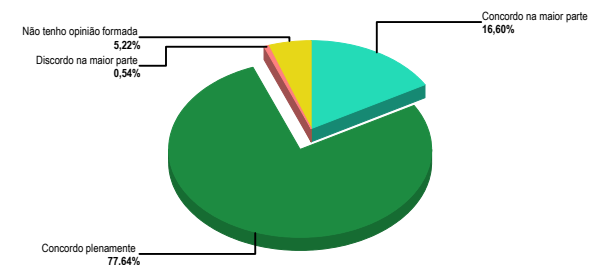
5º sem. ENGENHARIA CIVIL DIURNO	A. C. Betarello		Cyro Durigan		Emerson Mora		Guilherme Ber		Leandro Gasp		Maurício Valen		TOTAL	
	Média	DP	Média	DP	Média	DP	Média	DP	Média	DP	Média	DP	Média	DP
1. Há integração desta disciplina (interdisciplinaridade) com as demais do curso	4,33	0,82	4,56	0,84	4,56	0,69	4,56	0,50	4,56	0,69	4,67	0,48	4,54	0,69
2. Há promoção de uma postura ética do estudante sobre a futura profissão	4,67	0,67	4,67	0,95	4,44	0,84	4,67	0,67	4,89	0,32	4,67	0,67	4,67	0,72
3. As práticas educativas valorizam a reflexão mais do que a memorização de dados e fatos	4,78	0,42	4,56	0,69	4,33	0,95	4,67	0,48	4,56	0,69	4,89	0,32	4,63	0,65
TOTAL	4,59	0,68	4,59	0,83	4,44	0,83	4,63	0,56	4,67	0,61	4,74	0,52	4,61	0,69

	A. C. Betarello	Cyro Durigan	Emerson Moraes	Guilherme Berte	Leandro Gaspar	Mauricio Valenti	TOTAL
Número de respostas	9	9	9	9	9	9	9

Desempenho individual (azul) X Maior desempenho docente na turma (laranja)



Distribuição das respostas por alternativa

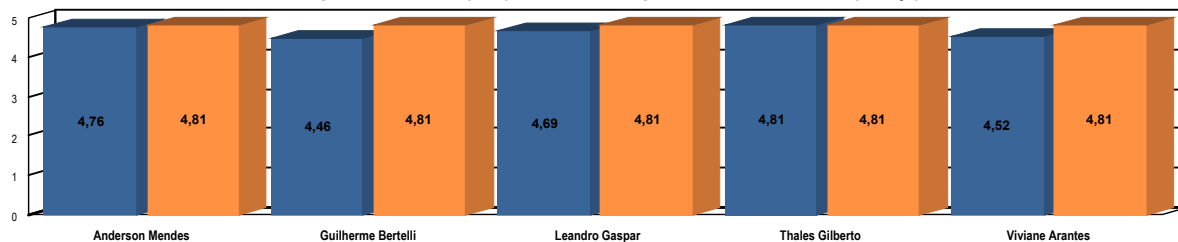


Avaliação do Curso

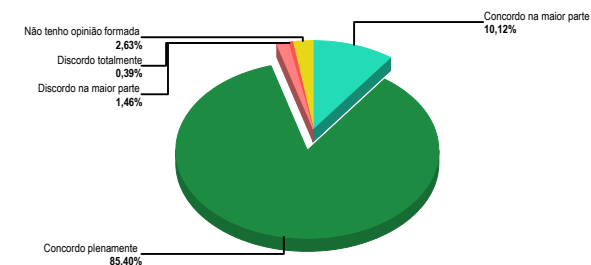
7º sem. ENGENHARIA CIVIL DIURNO	Anderson Men		Guilherme Ber		Leandro Gasp		Thales Gilbert		Viviane Arante		TOTAL	
	Média	DP	Média	DP	Média	DP	Média	DP	Média	DP	Média	DP
1. Há integração desta disciplina (interdisciplinaridade) com as demais do curso	4,62	0,88	4,09	1,18	4,38	1,19	4,67	0,90	4,45	1,00	4,45	1,04
2. Há promoção de uma postura ética do estudante sobre a futura profissão	4,92	0,27	4,87	0,45	4,96	0,20	4,96	0,20	4,67	0,73	4,84	0,51
3. As práticas educativas valorizam a reflexão mais do que a memorização de dados e fatos	4,73	0,66	4,43	1,10	4,75	0,66	4,79	0,65	4,45	1,02	4,60	0,88
TOTAL	4,76	0,66	4,46	1,02	4,69	0,83	4,81	0,66	4,52	0,93	4,63	0,86

	Anderson Mend	Guilherme Berte	Leandro Gaspar	Thales Gilberto	Viviane Arantes	TOTAL
Número de respostas	26	23	24	24	27	27

Desempenho individual (azul) X Maior desempenho docente na turma (laranja)



Distribuição das respostas por alternativa

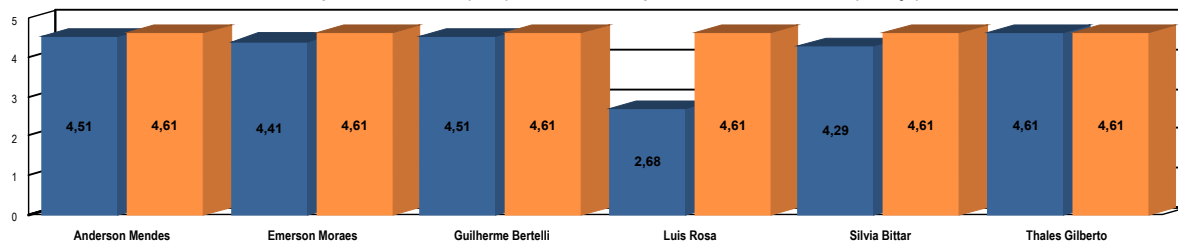


Avaliação do Curso

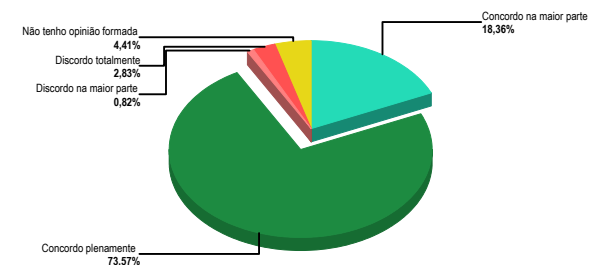
9º sem. ENGENHARIA CIVIL DIURNO	Anderson Men		Emerson Mora		Guilherme Ber		Luis Rosa		Silvia Bittar		Thales Gilbert		TOTAL	
	Média	DP	Média	DP	Média	DP	Média	DP	Média	DP	Média	DP	Média	DP
1. Há integração desta disciplina (interdisciplinaridade) com as demais do curso	4,52	0,93	4,26	1,03	4,48	0,93	3,00	1,70	3,86	1,13	4,57	0,93	4,12	1,27
2. Há promoção de uma postura ética do estudante sobre a futura profissão	4,57	0,93	4,48	0,93	4,52	0,93	3,52	1,67	4,48	0,96	4,61	0,92	4,36	1,16
3. As práticas educativas valorizam a reflexão mais do que a memorização de dados e fatos	4,43	1,06	4,48	1,06	4,52	0,93	1,52	1,25	4,52	0,91	4,65	0,92	4,01	1,53
TOTAL	4,51	0,97	4,41	1,01	4,51	0,93	2,68	1,77	4,29	1,05	4,61	0,92	4,16	1,33

	Anderson Mend	Emerson Moraes	Guilherme Berte	Luis Rosa	Silvia Bittar	Thales Gilberto	TOTAL
Número de respostas	23	23	23	23	21	23	23

Desempenho individual (azul) X Maior desempenho docente na turma (laranja)



Distribuição das respostas por alternativa

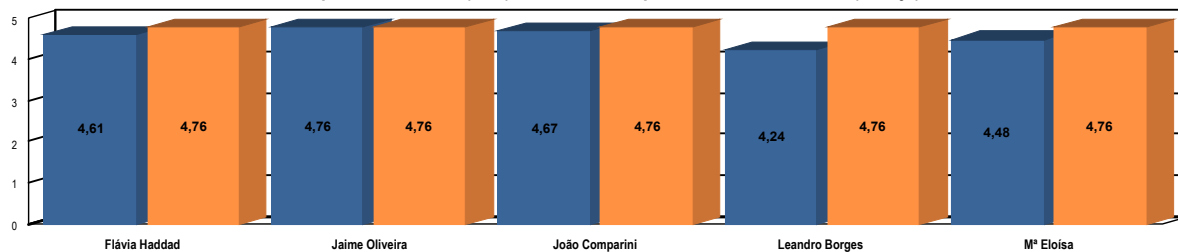


Avaliação do Curso

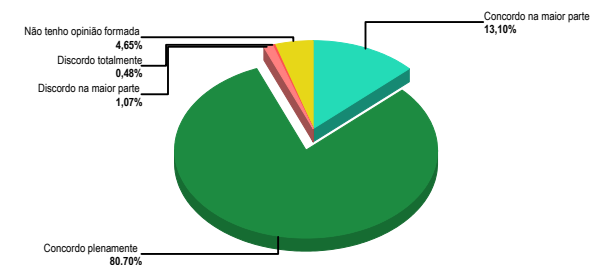
1º sem. ENGENHARIA CIVIL NOTURNO	Flávia Haddad		Jaime Oliveira		João Compari		Leandro Borg		Mª Eloisa		TOTAL	
	Média	DP	Média	DP	Média	DP	Média	DP	Média	DP	Média	DP
1. Há integração desta disciplina (interdisciplinaridade) com as demais do curso	4,56	0,81	4,79	0,50	4,54	0,77	3,72	1,57	4,08	1,24	4,33	1,12
2. Há promoção de uma postura ética do estudante sobre a futura profissão	4,68	0,74	4,79	0,50	4,83	0,47	4,64	0,80	4,80	0,49	4,75	0,62
3. As práticas educativas valorizam a reflexão mais do que a memorização de dados e fatos	4,60	0,70	4,71	0,61	4,63	0,64	4,36	0,98	4,56	1,03	4,57	0,82
TOTAL	4,61	0,75	4,76	0,54	4,67	0,65	4,24	1,22	4,48	1,01	4,55	0,89

	Flávia Haddad	Jaime Oliveira	João Comparini	Leandro Borges	Mª Eloisa	TOTAL
Número de respostas	25	24	24	25	25	26

Desempenho individual (azul) X Maior desempenho docente na turma (laranja)



Distribuição das respostas por alternativa

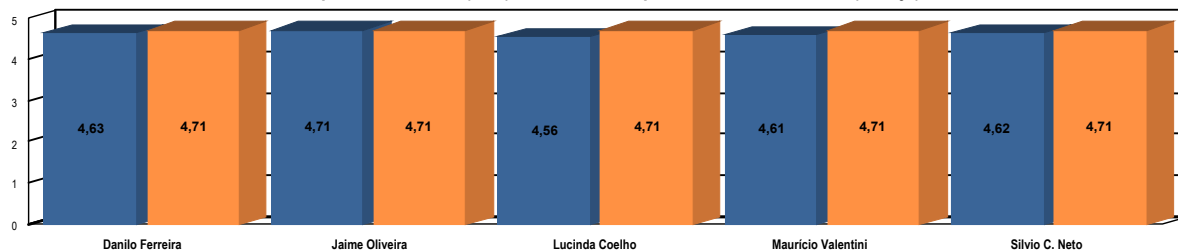


Avaliação do Curso

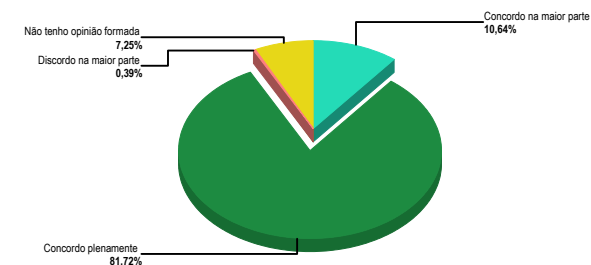
3º sem. ENGENHARIA CIVIL NOTURNO	Danilo Ferreira		Jaime Oliveira		Lucinda Coelho		Maurício Valenti		Silvio C. Neto		TOTAL	
	Média	DP	Média	DP	Média	DP	Média	DP	Média	DP	Média	DP
1. Há integração desta disciplina (interdisciplinaridade) com as demais do curso	4,63	0,66	4,60	0,67	4,40	0,88	4,59	0,72	4,43	0,89	4,53	0,77
2. Há promoção de uma postura ética do estudante sobre a futura profissão	4,70	0,64	4,70	0,64	4,60	0,80	4,72	0,64	4,73	0,63	4,69	0,68
3. As práticas educativas valorizam a reflexão mais do que a memorização de dados e fatos	4,57	0,67	4,83	0,52	4,67	0,70	4,52	0,82	4,70	0,64	4,66	0,68
TOTAL	4,63	0,66	4,71	0,62	4,56	0,81	4,61	0,73	4,62	0,74	4,63	0,72

	Danilo Ferreira	Jaime Oliveira	Lucinda Coelho	Maurício Valenti	Silvio C. Neto	TOTAL
Número de respostas	30	30	30	29	30	30

Desempenho individual (azul) X Maior desempenho docente na turma (laranja)



Distribuição das respostas por alternativa

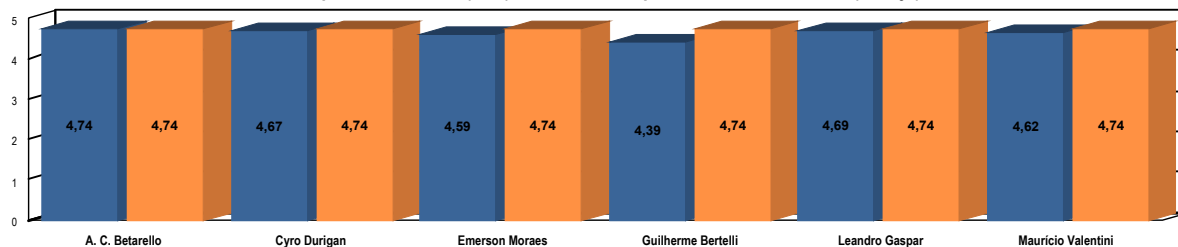


Avaliação do Curso

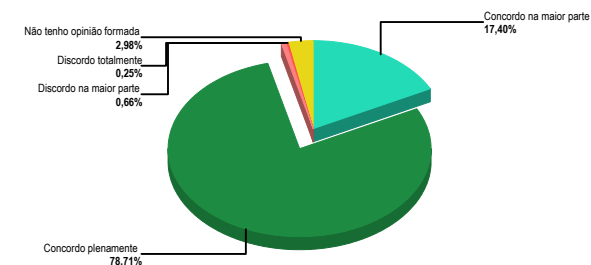
5º sem. ENGENHARIA CIVIL NOTURNO	A. C. Betarello		Cyro Durigan		Emerson Mora		Guilherme Ber		Leandro Gasp		Maurício Valen		TOTAL	
	Média	DP	Média	DP	Média	DP	Média	DP	Média	DP	Média	DP	Média	DP
1. Há integração desta disciplina (interdisciplinaridade) com as demais do curso	4,67	0,55	4,62	0,68	4,60	0,64	4,42	0,96	4,63	0,73	4,58	0,70	4,58	0,72
2. Há promoção de uma postura ética do estudante sobre a futura profissão	4,79	0,58	4,69	0,63	4,66	0,66	4,52	0,94	4,83	0,47	4,65	0,88	4,69	0,72
3. As práticas educativas valorizam a reflexão mais do que a memorização de dados e fatos	4,75	0,48	4,69	0,51	4,51	0,87	4,23	1,20	4,63	0,60	4,63	0,75	4,57	0,80
TOTAL	4,74	0,54	4,67	0,61	4,59	0,74	4,39	1,04	4,69	0,62	4,62	0,78	4,62	0,75

	A. C. Betarello	Cyro Durigan	Emerson Moraes	Guilherme Berte	Leandro Gaspar	Mauricio Valenti	TOTAL
Número de respostas	48	45	47	48	48	48	48

Desempenho individual (azul) X Maior desempenho docente na turma (laranja)



Distribuição das respostas por alternativa

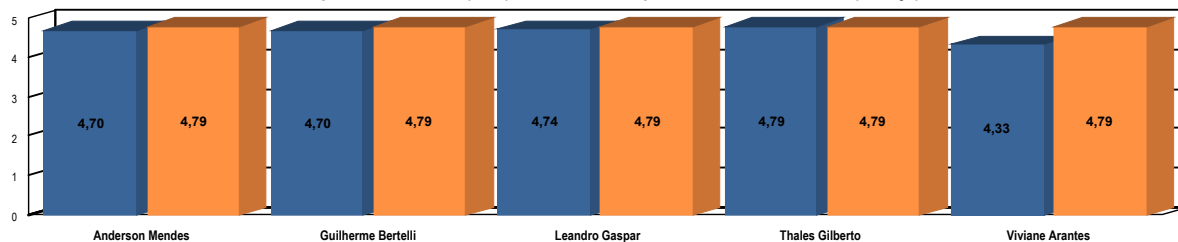


Avaliação do Curso

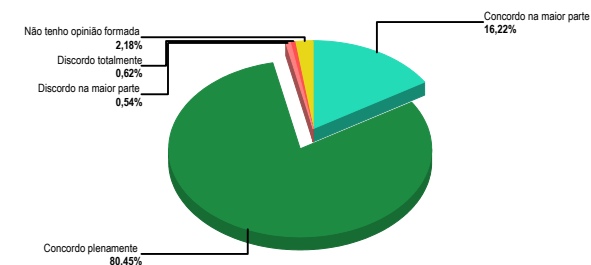
7º sem. ENGENHARIA CIVIL NOTURNO	Anderson Men		Guilherme Ber		Leandro Gasp		Thales Gilbert		Viviane Arante		TOTAL	
	Média	DP	Média	DP	Média	DP	Média	DP	Média	DP	Média	DP
1. Há integração desta disciplina (interdisciplinaridade) com as demais do curso	4,58	0,88	4,62	0,71	4,67	0,67	4,71	0,69	4,32	1,15	4,54	0,91
2. Há promoção de uma postura ética do estudante sobre a futura profissão	4,80	0,45	4,84	0,36	4,82	0,44	4,84	0,42	4,51	0,93	4,72	0,66
3. As práticas educativas valorizam a reflexão mais do que a memorização de dados e fatos	4,71	0,69	4,62	0,83	4,73	0,57	4,82	0,38	4,14	1,26	4,53	0,94
TOTAL	4,70	0,70	4,70	0,67	4,74	0,57	4,79	0,52	4,33	1,13	4,60	0,85

	Anderson Mend	Guilherme Berte	Leandro Gaspar	Thales Gilberto	Viviane Arantes	TOTAL
Número de respostas	45	45	45	45	45	45

Desempenho individual (azul) X Maior desempenho docente na turma (laranja)



Distribuição das respostas por alternativa

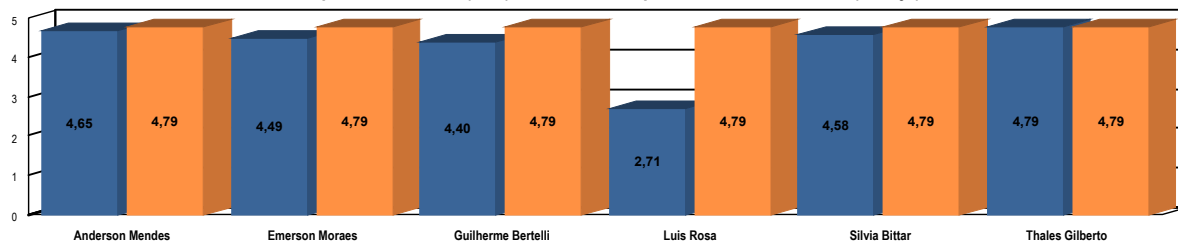


Avaliação do Curso

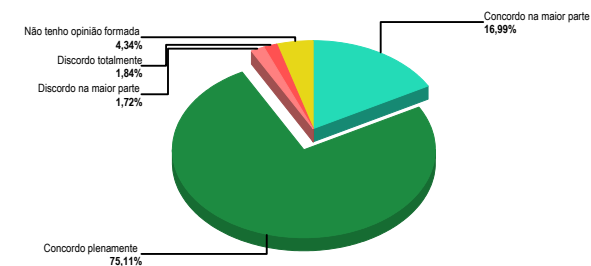
9º sem. ENGENHARIA CIVIL NOTURNO	Anderson Men		Emerson Mora		Guilherme Ber		Luis Rosa		Sílvia Bittar		Thales Gilbert		TOTAL	
	Média	DP	Média	DP	Média	DP	Média	DP	Média	DP	Média	DP	Média	DP
1. Há integração desta disciplina (interdisciplinaridade) com as demais do curso	4,62	0,81	4,32	1,01	4,42	1,09	3,09	1,54	4,30	1,00	4,75	0,64	4,25	1,18
2. Há promoção de uma postura ética do estudante sobre a futura profissão	4,66	0,75	4,70	0,50	4,64	0,80	3,32	1,67	4,75	0,58	4,81	0,44	4,48	1,03
3. As práticas educativas valorizam a reflexão mais do que a memorização de dados e fatos	4,68	0,64	4,45	0,82	4,15	1,17	1,72	1,24	4,68	0,58	4,79	0,45	4,08	1,38
TOTAL	4,65	0,74	4,49	0,82	4,40	1,05	2,71	1,65	4,58	0,77	4,79	0,52	4,27	1,22

	Anderson Mend	Emerson Moraes	Guilherme Berte	Luis Rosa	Sílvia Bittar	Thales Gilberto	TOTAL
Número de respostas	53	53	53	53	53	53	53

Desempenho individual (azul) X Maior desempenho docente na turma (laranja)



Distribuição das respostas por alternativa

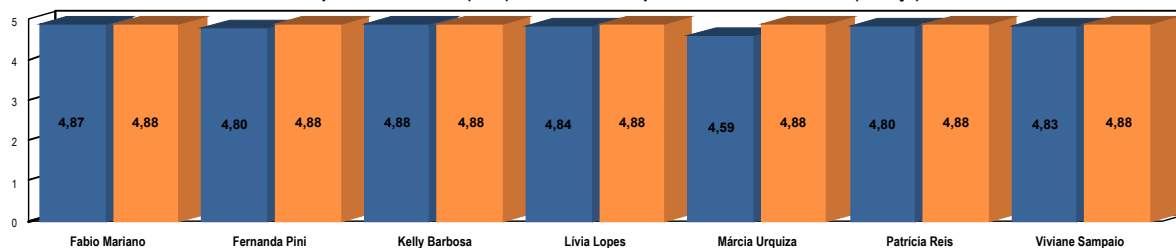


Avaliação do Curso

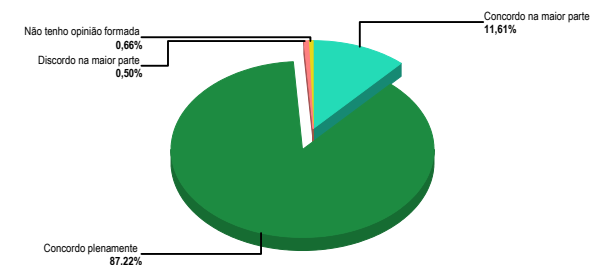
1º sem. ENFERMAGEM	Fabio Mariano		Fernanda Pini		Kelly Barbosa		Livia Lopes		Márcia Urquiz		Patrícia Reis		Viviane Sampaio		TOTAL	
	Média	DP	Média	DP	Média	DP	Média	DP	Média	DP	Média	DP	Média	DP	Média	DP
1. Há integração desta disciplina (interdisciplinaridade) com as demais do curso	4,97	0,18	4,71	0,58	4,90	0,30	4,81	0,39	4,52	0,84	4,81	0,39	4,84	0,36	4,80	0,49
2. Há promoção de uma postura ética do estudante sobre a futura profissão	4,90	0,30	4,87	0,42	4,90	0,30	4,88	0,33	4,74	0,67	4,75	0,50	4,84	0,36	4,84	0,43
3. As práticas educativas valorizam a reflexão mais do que a memorização de dados e fatos	4,74	0,44	4,81	0,65	4,84	0,37	4,84	0,57	4,52	0,91	4,84	0,36	4,81	0,39	4,77	0,57
TOTAL	4,87	0,34	4,80	0,56	4,88	0,32	4,84	0,44	4,59	0,82	4,80	0,42	4,83	0,37	4,80	0,50

	Fabio Mariano	Fernanda Pini	Kelly Barbosa	Livia Lopes	Márcia Urquiza	Patrícia Reis	Viviane Sampaio	TOTAL
Número de respostas	31	31	31	32	31	32	32	32

Desempenho individual (azul) X Maior desempenho docente na turma (laranja)



Distribuição das respostas por alternativa

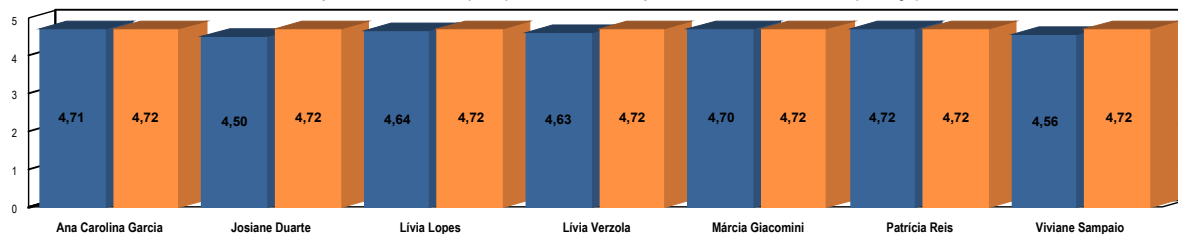


Avaliação do Curso

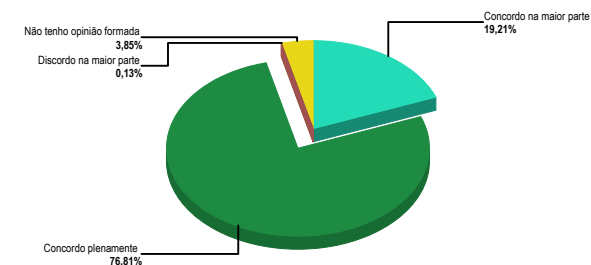
3º sem. ENFERMAGEM	Ana Carolina		Josiane Duarte		Lívia Lopes		Lívia Verzola		Márcia Giacomini		Patrícia Reis		Viviane Sampaio		TOTAL	
	Média	DP	Média	DP	Média	DP	Média	DP	Média	DP	Média	DP	Média	DP	Média	DP
1. Há integração desta disciplina (interdisciplinaridade) com as demais do curso	4,68	0,60	4,46	0,83	4,54	0,68	4,52	0,69	4,67	0,61	4,67	0,61	4,44	0,75	4,58	0,68
2. Há promoção de uma postura ética do estudante sobre a futura profissão	4,75	0,51	4,54	0,78	4,71	0,53	4,74	0,52	4,78	0,42	4,76	0,47	4,72	0,53	4,72	0,54
3. As práticas educativas valorizam a reflexão mais do que a memorização de dados e fatos	4,71	0,53	4,50	0,63	4,68	0,54	4,63	0,62	4,67	0,55	4,71	0,53	4,52	0,64	4,64	0,58
TOTAL	4,71	0,55	4,50	0,75	4,64	0,59	4,63	0,62	4,70	0,53	4,72	0,54	4,56	0,66	4,65	0,60

	Ana Carolina Ga	Josiane Duarte	Lívia Lopes	Lívia Verzola	Márcia Giacomini	Patrícia Reis	Viviane Sampaio	TOTAL
Número de respostas	28	28	28	27	27	28	25	28

Desempenho individual (azul) X Maior desempenho docente na turma (laranja)



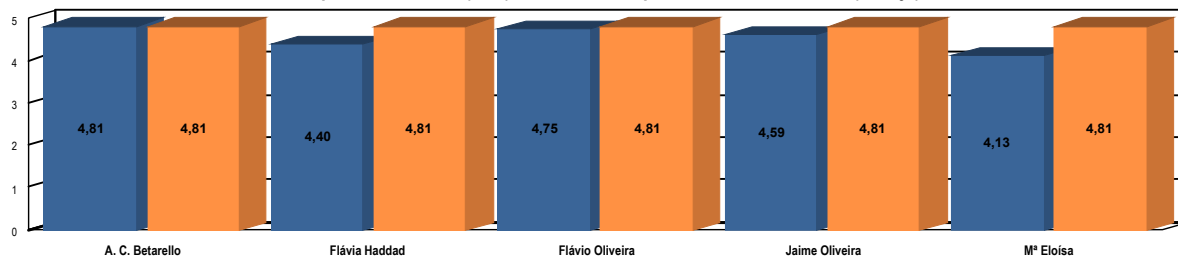
Distribuição das respostas por alternativa



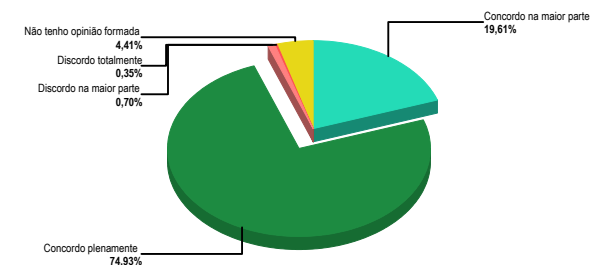
Avaliação do Curso

1º sem. ENGENHARIA DE PRODUÇÃO NOTURNO	A. C. Betarello		Flávia Haddad		Flávio Oliveira		Jaime Oliveira		Mª Eloísa		TOTAL	
	Média	DP	Média	DP	Média	DP	Média	DP	Média	DP	Média	DP
1. Há integração desta disciplina (interdisciplinaridade) com as demais do curso	4,76	0,53	4,48	0,74	4,76	0,53	4,52	0,67	3,67	1,29	4,44	0,89
2. Há promoção de uma postura ética do estudante sobre a futura profissão	4,90	0,29	4,33	1,09	4,81	0,39	4,71	0,55	4,67	0,47	4,69	0,65
3. As práticas educativas valorizam a reflexão mais do que a memorização de dados e fatos	4,76	0,43	4,38	0,79	4,67	0,57	4,52	0,96	4,05	1,18	4,48	0,86
TOTAL	4,81	0,43	4,40	0,88	4,75	0,50	4,59	0,75	4,13	1,12	4,53	0,82
Número de respostas	21		21		21		21		21		21	

Desempenho individual (azul) X Maior desempenho docente na turma (laranja)



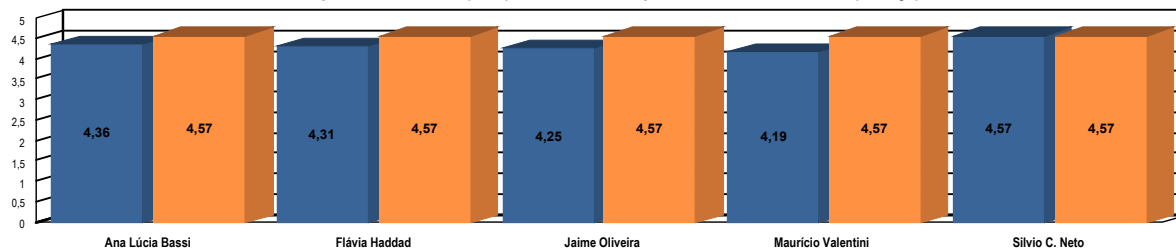
Distribuição das respostas por alternativa



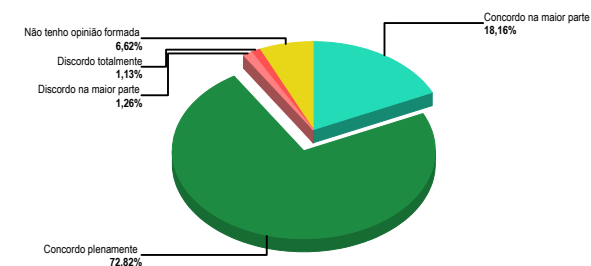
Avaliação do Curso

3º sem. ENGENHARIA DE PRODUÇÃO NOTURNO	Ana Lúcia Bassi		Flávia Haddad		Jaime Oliveira		Maurício Valenti		Sílvia C. Neto		TOTAL	
	Média	DP	Média	DP	Média	DP	Média	DP	Média	DP	Média	DP
1. Há integração desta disciplina (interdisciplinaridade) com as demais do curso	4,22	1,07	4,27	1,03	4,08	1,42	3,96	1,29	4,50	0,77	4,20	1,15
2. Há promoção de uma postura ética do estudante sobre a futura profissão	4,26	1,16	4,27	1,17	4,25	1,20	4,36	0,94	4,58	0,71	4,34	1,05
3. As práticas educativas valorizam a reflexão mais do que a memorização de dados e fatos	4,61	0,57	4,38	1,22	4,42	1,16	4,24	1,21	4,63	0,70	4,45	1,03
TOTAL	4,36	0,98	4,31	1,14	4,25	1,27	4,19	1,16	4,57	0,72	4,33	1,08
Número de respostas	23		26		24		25		24		26	

Desempenho individual (azul) X Maior desempenho docente na turma (laranja)



Distribuição das respostas por alternativa

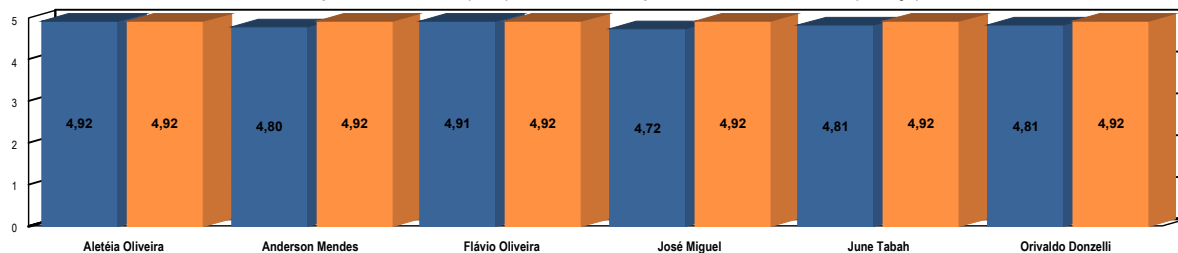


Avaliação do Curso

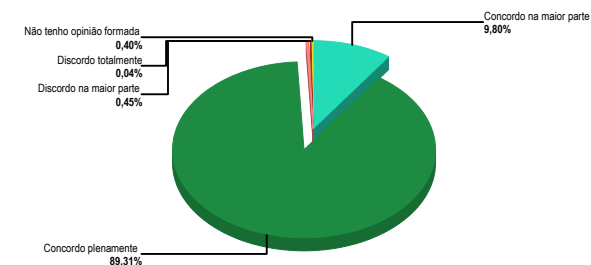
5º sem. ENGENHARIA DE PRODUÇÃO NOTURNO	Aletéia Oliveira		Anderson Men		Flávio Oliveira		José Miguel		June Tabah		Orivaldo Donz		TOTAL	
	Média	DP	Média	DP	Média	DP	Média	DP	Média	DP	Média	DP	Média	DP
1. Há integração desta disciplina (interdisciplinaridade) com as demais do curso	4,92	0,27	4,84	0,37	4,92	0,27	4,69	0,72	4,92	0,27	4,69	0,67	4,83	0,48
2. Há promoção de uma postura ética do estudante sobre a futura profissão	4,92	0,27	4,88	0,33	4,92	0,27	4,88	0,32	4,88	0,32	4,88	0,32	4,90	0,30
3. As práticas educativas valorizam a reflexão mais do que a memorização de dados e fatos	4,92	0,27	4,68	0,74	4,88	0,32	4,58	0,97	4,62	0,74	4,85	0,36	4,75	0,64
TOTAL	4,92	0,27	4,80	0,52	4,91	0,29	4,72	0,73	4,81	0,51	4,81	0,48	4,83	0,50

	Aletéia Oliveira	Anderson Mend	Flávio Oliveira	José Miguel	June Tabah	Orivaldo Donzel	TOTAL
Número de respostas	26	25	26	26	26	26	26

Desempenho individual (azul) X Maior desempenho docente na turma (laranja)



Distribuição das respostas por alternativa

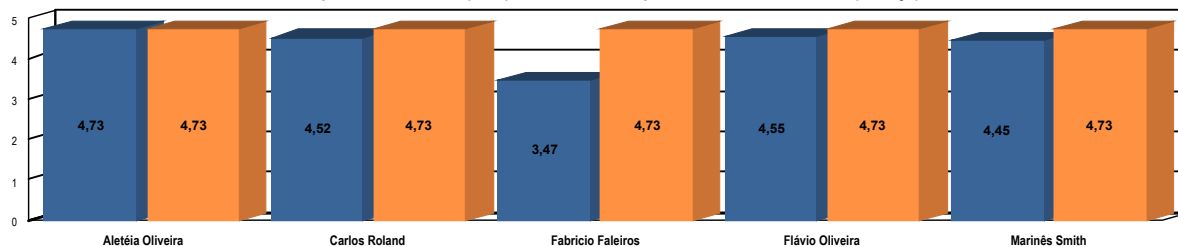


Avaliação do Curso

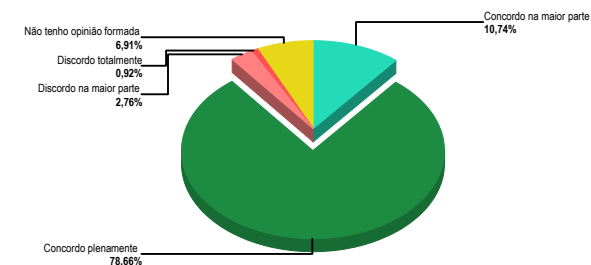
7º sem. ENGENHARIA DE PRODUÇÃO NOTURNO	Aletéia Oliveira		Carlos Roland		Fabricio Faleir		Flávio Oliveira		Marinês Smith		TOTAL	
	Média	DP	Média	DP	Média	DP	Média	DP	Média	DP	Média	DP
1. Há integração desta disciplina (interdisciplinaridade) com as demais do curso	4,80	0,68	4,35	1,11	3,35	1,50	4,55	0,81	4,60	0,80	4,33	1,14
2. Há promoção de uma postura ética do estudante sobre a futura profissão	4,65	0,97	4,60	0,67	3,50	1,47	4,65	0,66	4,45	1,12	4,37	1,11
3. As práticas educativas valorizam a reflexão mais do que a memorização de dados e fatos	4,75	0,63	4,60	0,74	3,55	1,54	4,45	0,93	4,30	1,15	4,33	1,12
TOTAL	4,73	0,77	4,52	0,87	3,47	1,50	4,55	0,81	4,45	1,04	4,34	1,13

	Aletéia Oliveira	Carlos Roland	Fabricio Faleiro	Flávio Oliveira	Marinês Smith	TOTAL
Número de respostas	20	20	20	20	20	20

Desempenho individual (azul) X Maior desempenho docente na turma (laranja)



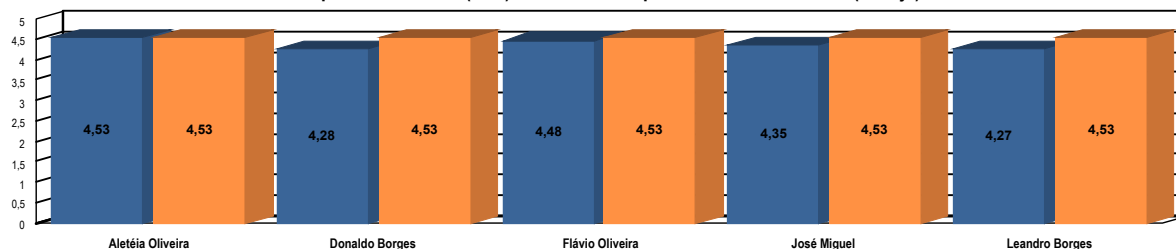
Distribuição das respostas por alternativa



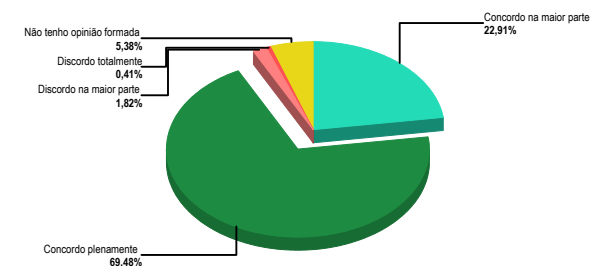
Avaliação do Curso

9º sem. ENGENHARIA DE PRODUÇÃO NOTURNO	Aletéia Oliveir		Donaldo Borg		Flávio Oliveira		José Miguel		Leandro Borg		TOTAL	
	Média	DP	Média	DP	Média	DP	Média	DP	Média	DP	Média	DP
1. Há integração desta disciplina (interdisciplinaridade) com as demais do curso	4,58	0,69	4,07	1,27	4,45	0,79	4,40	0,95	4,14	1,00	4,35	0,95
2. Há promoção de uma postura ética do estudante sobre a futura profissão	4,58	0,82	4,49	0,79	4,55	0,80	4,40	0,92	4,44	0,85	4,50	0,83
3. As práticas educativas valorizam a reflexão mais do que a memorização de dados e fatos	4,44	0,85	4,28	1,09	4,43	0,82	4,26	1,17	4,23	1,06	4,34	0,98
TOTAL	4,53	0,79	4,28	1,08	4,48	0,80	4,35	1,02	4,27	0,98	4,40	0,92
Número de respostas	Aletéia Oliveira		Donaldo Borges		Flávio Oliveira		José Miguel		Leandro Borges		TOTAL	
	43		43		43		43		43		43	

Desempenho individual (azul) X Maior desempenho docente na turma (laranja)



Distribuição das respostas por alternativa

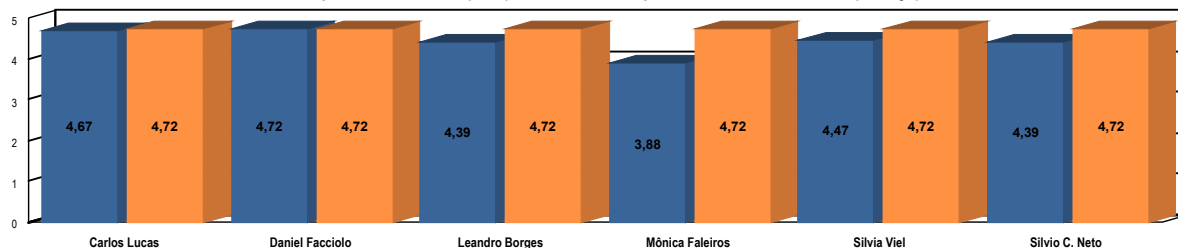


Avaliação do Curso

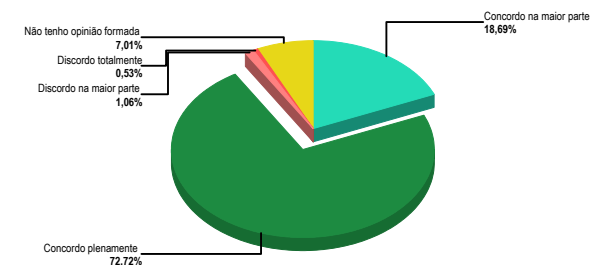
1º sem. ENGENHARIA DE SOFTWARE	Carlos Lucas		Daniel Facciolo		Leandro Borg		Mônica Faleiro		Sílvia Viel		Sílvia C. Neto		TOTAL	
	Média	DP	Média	DP	Média	DP	Média	DP	Média	DP	Média	DP	Média	DP
1. Há integração desta disciplina (interdisciplinaridade) com as demais do curso	4,62	0,64	4,68	0,53	4,29	0,99	3,50	1,20	4,38	0,91	4,00	1,18	4,26	1,02
2. Há promoção de uma postura ética do estudante sobre a futura profissão	4,76	0,60	4,82	0,45	4,56	0,81	4,16	1,07	4,59	0,73	4,63	0,65	4,59	0,77
3. As práticas educativas valorizam a reflexão mais do que a memorização de dados e fatos	4,62	0,84	4,65	0,54	4,32	1,05	3,97	1,24	4,44	1,01	4,53	0,83	4,43	0,97
TOTAL	4,67	0,71	4,72	0,51	4,39	0,96	3,88	1,20	4,47	0,89	4,39	0,95	4,42	0,93

	Carlos Lucas	Daniel Facciolo	Leandro Borges	Mônica Faleiros	Sílvia Viel	Sílvia C. Neto	TOTAL
Número de respostas	34	34	34	32	34	32	34

Desempenho individual (azul) X Maior desempenho docente na turma (laranja)



Distribuição das respostas por alternativa

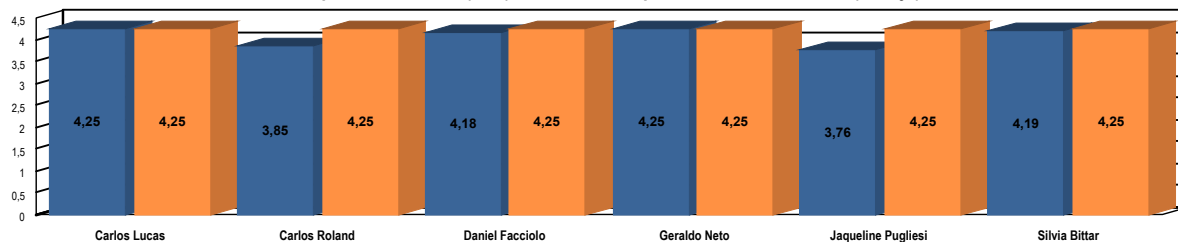


Avaliação do Curso

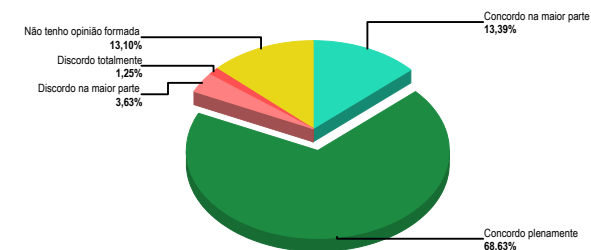
3º sem. ENGENHARIA DE SOFTWARE	Carlos Lucas		Carlos Roland		Daniel Facciol		Geraldo Neto		Jaqueline Pug		Silvia Bittar		TOTAL	
	Média	DP	Média	DP	Média	DP	Média	DP	Média	DP	Média	DP	Média	DP
1. Há integração desta disciplina (interdisciplinaridade) com as demais do curso	4,38	1,00	4,00	1,42	4,25	1,20	4,38	1,15	3,88	1,46	4,25	1,17	4,19	1,25
2. Há promoção de uma postura ética do estudante sobre a futura profissão	4,25	1,05	3,83	1,32	4,38	0,81	4,42	0,82	3,79	1,39	4,13	1,10	4,13	1,13
3. As práticas educativas valorizam a reflexão mais do que a memorização de dados e fatos	4,13	1,10	3,71	1,52	3,92	1,16	3,96	1,14	3,63	1,44	4,21	1,04	3,92	1,26
TOTAL	4,25	1,05	3,85	1,42	4,18	1,09	4,25	1,07	3,76	1,43	4,19	1,10	4,08	1,22

	Carlos Lucas	Carlos Roland	Daniel Facciolo	Geraldo Neto	Jaqueline Puglie	Silvia Bittar	TOTAL
Número de respostas	24	24	24	24	24	24	24

Desempenho individual (azul) X Maior desempenho docente na turma (laranja)



Distribuição das respostas por alternativa

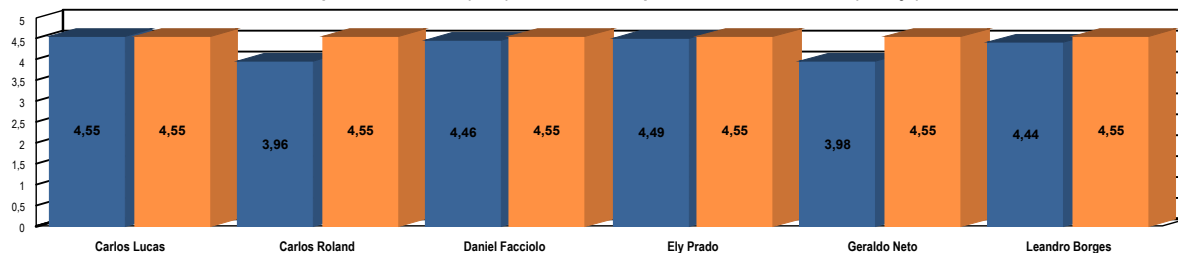


Avaliação do Curso

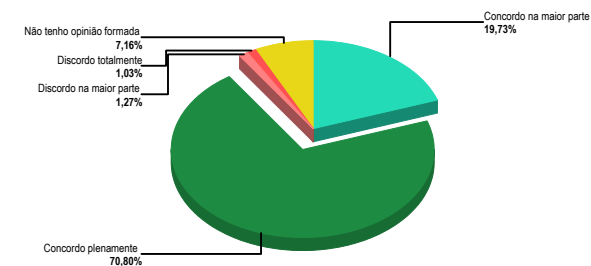
5º sem. ENGENHARIA DE SOFTWARE	Carlos Lucas		Carlos Roland		Daniel Facciolo		Ely Prado		Geraldo Neto		Leandro Borg		TOTAL	
	Média	DP	Média	DP	Média	DP	Média	DP	Média	DP	Média	DP	Média	DP
1. Há integração desta disciplina (interdisciplinaridade) com as demais do curso	4,59	0,60	4,07	1,40	4,56	0,61	4,53	0,70	4,13	1,22	4,50	0,87	4,40	0,96
2. Há promoção de uma postura ética do estudante sobre a futura profissão	4,59	0,69	4,07	1,40	4,69	0,59	4,65	0,68	4,50	0,71	4,50	0,87	4,51	0,88
3. As práticas educativas valorizam a reflexão mais do que a memorização de dados e fatos	4,47	1,04	3,73	1,44	4,13	1,17	4,29	0,90	3,31	1,50	4,31	1,05	4,05	1,26
TOTAL	4,55	0,80	3,96	1,42	4,46	0,87	4,49	0,78	3,98	1,28	4,44	0,93	4,32	1,06

	Carlos Lucas	Carlos Roland	Daniel Facciolo	Ely Prado	Geraldo Neto	Leandro Borges	TOTAL
Número de respostas	17	15	16	17	16	16	17

Desempenho individual (azul) X Maior desempenho docente na turma (laranja)



Distribuição das respostas por alternativa

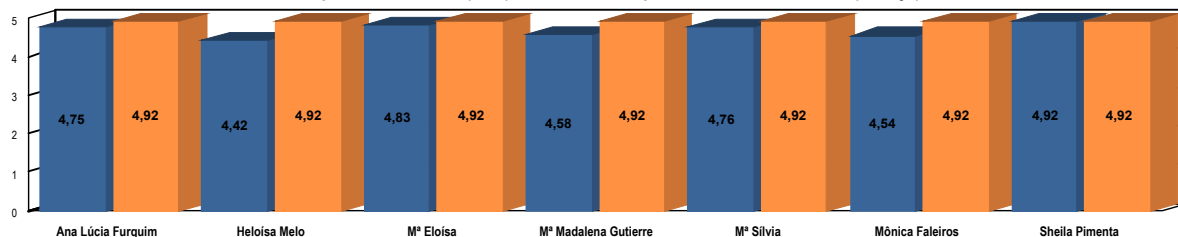


Avaliação do Curso

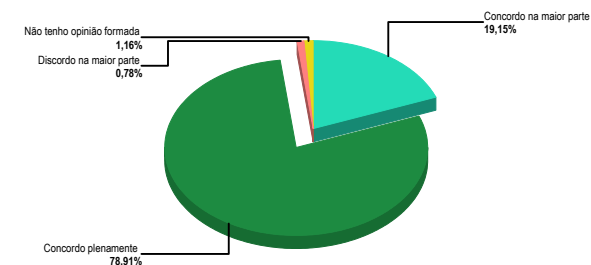
1º sem. LETRAS - ESPANHOL	Ana Lúcia Fur		Heloísa Melo		Mª Eloísa		Mª Madalena GMª Sílvia		Mônica Faleiro		Sheila Pimenta		TOTAL			
	Média	DP	Média	DP	Média	DP	Média	DP	Média	DP	Média	DP	Média	DP		
1. Há integração desta disciplina (interdisciplinaridade) com as demais do curso	4,88	0,33	4,00	1,01	4,75	0,44	4,75	0,44	4,57	0,50	4,50	0,50	4,88	0,33	4,62	0,62
2. Há promoção de uma postura ética do estudante sobre a futura profissão	4,75	0,44	4,75	0,44	4,88	0,33	4,63	0,49	4,86	0,35	4,75	0,44	4,88	0,33	4,78	0,41
3. As práticas educativas valorizam a reflexão mais do que a memorização de dados e fatos	4,63	0,70	4,50	1,01	4,88	0,33	4,38	0,70	4,86	0,35	4,38	1,00	5,00	0,00	4,65	0,72
TOTAL	4,75	0,52	4,42	0,91	4,83	0,37	4,58	0,57	4,76	0,43	4,54	0,71	4,92	0,28	4,68	0,60

	Ana Lúcia Furqu	Heloísa Melo	Mª Eloísa	Mª Madalena Gu	Mª Sílvia	Mônica Faleiros	Sheila Pimenta	TOTAL
Número de respostas	8	8	8	8	7	8	8	8

Desempenho individual (azul) X Maior desempenho docente na turma (laranja)



Distribuição das respostas por alternativa

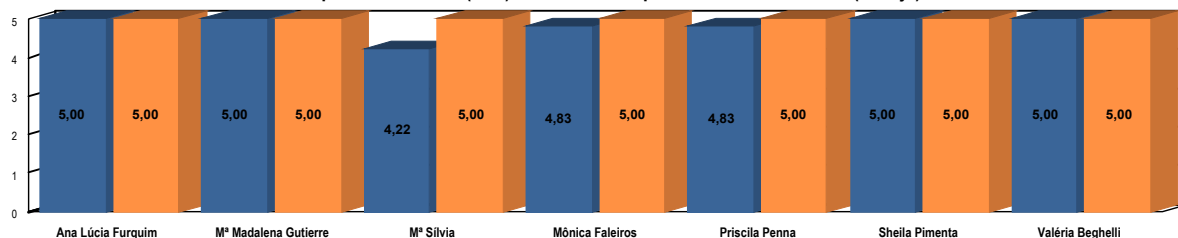


Avaliação do Curso

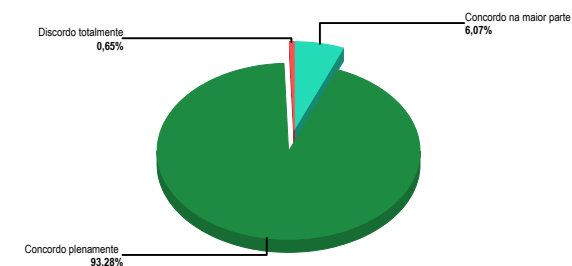
5º sem. LETRAS - ESPANHOL	Ana Lúcia Fur		Mª Madalena GM		Mª Silvia		Mônica Faleiro		Priscila Penna		Sheila Pimenta		Valéria Beghe		TOTAL	
	Média	DP	Média	DP	Média	DP	Média	DP	Média	DP	Média	DP	Média	DP	Média	DP
1. Há integração desta disciplina (interdisciplinaridade) com as demais do curso	5,00	0,00	5,00	0,00	4,17	1,48	4,75	0,44	4,67	0,48	5,00	0,00	5,00	0,00	4,75	0,75
2. Há promoção de uma postura ética do estudante sobre a futura profissão	5,00	0,00	5,00	0,00	4,33	1,51	4,75	0,44	5,00	0,00	5,00	0,00	5,00	0,00	4,84	0,71
3. As práticas educativas valorizam a reflexão mais do que a memorização de dados e fatos	5,00	0,00	5,00	0,00	4,17	1,48	5,00	0,00	4,83	0,38	5,00	0,00	5,00	0,00	4,81	0,73
TOTAL	5,00	0,00	5,00	0,00	4,22	1,48	4,83	0,37	4,83	0,37	5,00	0,00	5,00	0,00	4,80	0,73

	Ana Lúcia Furqu	Mª Madalena Gu	Mª Silvia	Mônica Faleiros	Priscila Penna	Sheila Pimenta	Valéria Beghelli	TOTAL
Número de respostas	4	4	6	4	6	4	4	6

Desempenho individual (azul) X Maior desempenho docente na turma (laranja)



Distribuição das respostas por alternativa

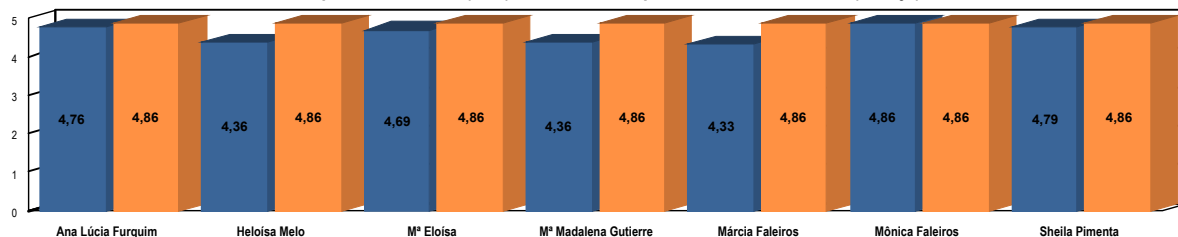


Avaliação do Curso

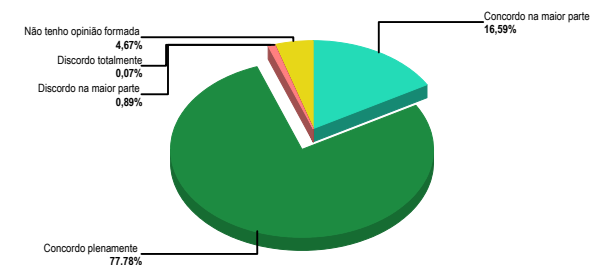
1º sem. LETRAS - INGLÊS	Ana Lúcia Fur		Heloísa Melo		Mª Eloísa		Mª Madalena Gu		Márcia Faleiro		Mônica Faleiros		Sheila Pimenta		TOTAL	
	Média	DP	Média	DP	Média	DP	Média	DP	Média	DP	Média	DP	Média	DP	Média	DP
1. Há integração desta disciplina (interdisciplinaridade) com as demais do curso	4,79	0,56	3,71	1,23	4,79	0,41	4,29	1,10	4,14	0,99	4,86	0,35	4,64	0,61	4,46	0,91
2. Há promoção de uma postura ética do estudante sobre a futura profissão	4,93	0,26	4,79	0,41	4,79	0,56	4,64	0,72	4,64	0,72	4,93	0,26	4,93	0,26	4,81	0,51
3. As práticas educativas valorizam a reflexão mais do que a memorização de dados e fatos	4,57	0,63	4,57	0,63	4,50	0,63	4,14	0,99	4,21	0,78	4,79	0,41	4,79	0,41	4,51	0,70
TOTAL	4,76	0,53	4,36	0,95	4,69	0,56	4,36	0,97	4,33	0,87	4,86	0,35	4,79	0,47	4,59	0,74

	Ana Lúcia Furqu	Heloísa Melo	Mª Eloísa	Mª Madalena Gu	Márcia Faleiros	Mônica Faleiros	Sheila Pimenta	TOTAL
Número de respostas	14	14	14	14	14	14	14	14

Desempenho individual (azul) X Maior desempenho docente na turma (laranja)



Distribuição das respostas por alternativa

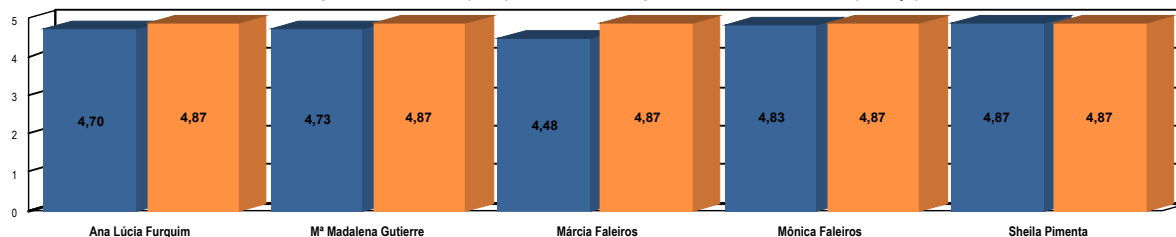


Avaliação do Curso

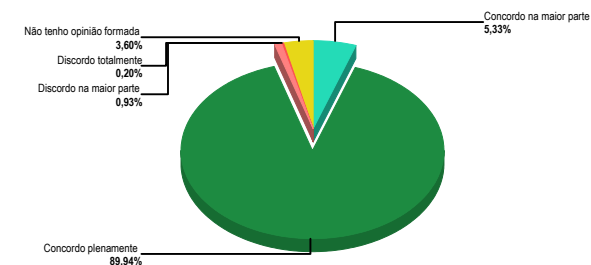
3º sem. LETRAS - INGLÊS	Ana Lúcia Fur		Mª Madalena Gu		Márcia Faleiro		Mônica Faleiro		Sheila Pimenta		TOTAL	
	Média	DP	Média	DP	Média	DP	Média	DP	Média	DP	Média	DP
1. Há integração desta disciplina (interdisciplinaridade) com as demais do curso	4,86	0,64	4,86	0,64	4,41	1,12	4,95	0,21	5,00	0,00	4,81	0,69
2. Há promoção de uma postura ética do estudante sobre a futura profissão	4,71	0,77	4,76	0,61	4,73	0,62	4,71	0,77	4,86	0,47	4,75	0,66
3. As práticas educativas valorizam a reflexão mais do que a memorização de dados e fatos	4,52	1,01	4,57	0,73	4,32	1,19	4,81	0,50	4,76	0,61	4,59	0,87
TOTAL	4,70	0,83	4,73	0,67	4,48	1,02	4,83	0,55	4,87	0,45	4,72	0,75

	Ana Lúcia Furqu	Mª Madalena Gu	Márcia Faleiros	Mônica Faleiros	Sheila Pimenta	TOTAL
Número de respostas	21	21	22	21	21	22

Desempenho individual (azul) X Maior desempenho docente na turma (laranja)



Distribuição das respostas por alternativa

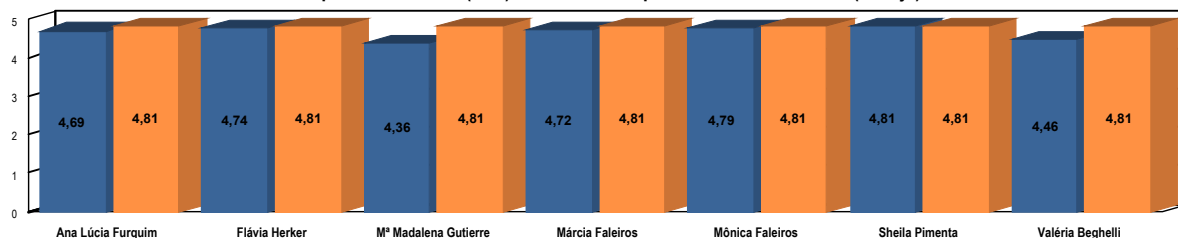


Avaliação do Curso

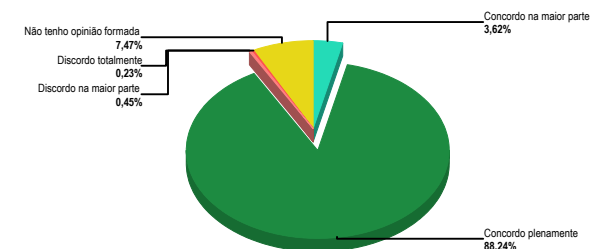
5º sem. LETRAS - INGLÊS	Ana Lúcia Fur		Flávia Herker		Mª Madalena G		Márcia Faleiro		Mônica Faleiro		Sheila Pimenta		Valéria Beghe		TOTAL	
	Média	DP	Média	DP	Média	DP	Média	DP	Média	DP	Média	DP	Média	DP	Média	DP
1. Há integração desta disciplina (interdisciplinaridade) com as demais do curso	4,71	0,70	4,62	0,74	4,50	0,83	4,62	0,74	4,71	0,70	4,71	0,70	4,15	1,10	4,58	0,82
2. Há promoção de uma postura ética do estudante sobre a futura profissão	4,86	0,52	4,85	0,54	4,57	0,82	4,85	0,54	4,86	0,52	4,86	0,52	4,77	0,58	4,80	0,59
3. As práticas educativas valorizam a reflexão mais do que a memorização de dados e fatos	4,50	1,12	4,77	0,58	4,00	1,52	4,69	0,61	4,79	0,56	4,86	0,52	4,46	0,93	4,58	0,95
TOTAL	4,69	0,83	4,74	0,63	4,36	1,13	4,72	0,64	4,79	0,60	4,81	0,59	4,46	0,93	4,65	0,81

	Ana Lúcia Furqu	Flávia Herker	Mª Madalena Gu	Márcia Faleiros	Mônica Faleiros	Sheila Pimenta	Valéria Beghelli	TOTAL
Número de respostas	14	13	14	13	14	14	13	14

Desempenho individual (azul) X Maior desempenho docente na turma (laranja)



Distribuição das respostas por alternativa

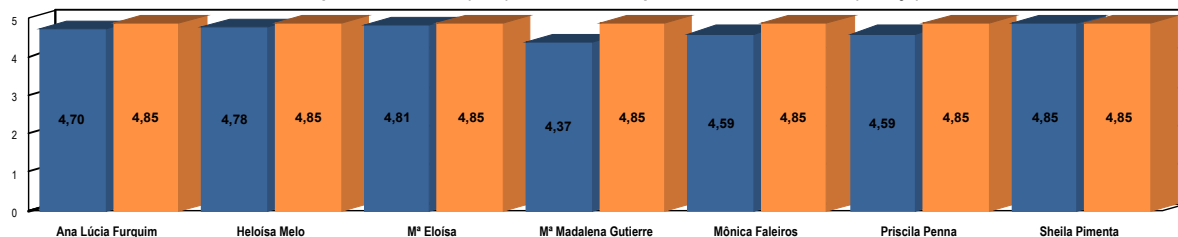


Avaliação do Curso

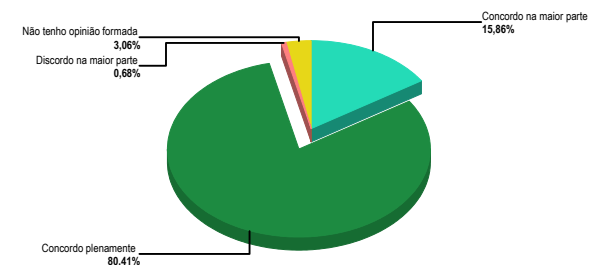
1º sem. LETRAS - PORTUGUÊS	Ana Lúcia Fur		Heloísa Melo		Mª Eloísa		Mª Madalena G		Mônica Faleiro		Priscila Penna		Sheila Pimenta		TOTAL	
	Média	DP	Média	DP	Média	DP	Média	DP	Média	DP	Média	DP	Média	DP	Média	DP
1. Há integração desta disciplina (interdisciplinaridade) com as demais do curso	5,00	0,00	4,56	0,96	5,00	0,00	4,33	0,82	4,78	0,42	4,78	0,42	4,89	0,32	4,76	0,58
2. Há promoção de uma postura ética do estudante sobre a futura profissão	4,78	0,42	5,00	0,00	4,89	0,32	4,44	0,84	4,56	0,69	4,67	0,67	4,89	0,32	4,75	0,56
3. As práticas educativas valorizam a reflexão mais do que a memorização de dados e fatos	4,33	0,67	4,78	0,42	4,56	0,69	4,33	0,67	4,44	0,96	4,33	0,95	4,78	0,42	4,51	0,73
TOTAL	4,70	0,53	4,78	0,63	4,81	0,48	4,37	0,78	4,59	0,74	4,59	0,74	4,85	0,36	4,67	0,64

	Ana Lúcia Furqu	Heloísa Melo	Mª Eloísa	Mª Madalena Gu	Mônica Faleiros	Priscila Penna	Sheila Pimenta	TOTAL
Número de respostas	9	9	9	9	9	9	9	9

Desempenho individual (azul) X Maior desempenho docente na turma (laranja)



Distribuição das respostas por alternativa

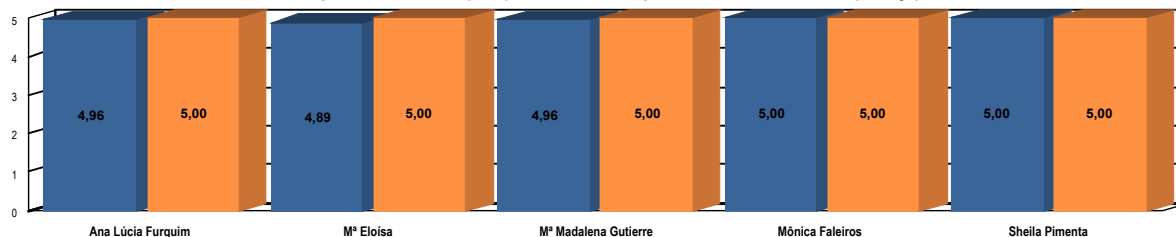


Avaliação do Curso

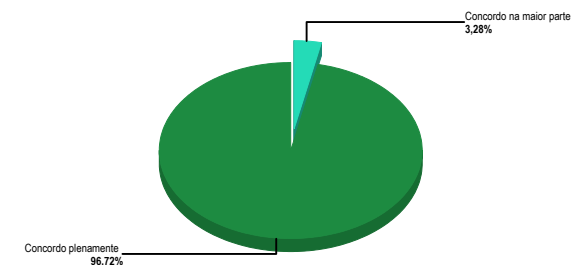
3º sem. LETRAS - PORTUGUÊS	Ana Lúcia Fur		Mª Eloísa		Mª Madalena Gu		Mônica Faleiros		Sheila Pimenta		TOTAL	
	Média	DP	Média	DP	Média	DP	Média	DP	Média	DP	Média	DP
1. Há integração desta disciplina (interdisciplinaridade) com as demais do curso	5,00	0,00	4,89	0,32	5,00	0,00	5,00	0,00	5,00	0,00	4,98	0,15
2. Há promoção de uma postura ética do estudante sobre a futura profissão	5,00	0,00	4,89	0,32	5,00	0,00	5,00	0,00	5,00	0,00	4,98	0,15
3. As práticas educativas valorizam a reflexão mais do que a memorização de dados e fatos	4,88	0,33	4,89	0,32	4,88	0,33	5,00	0,00	5,00	0,00	4,93	0,26
TOTAL	4,96	0,20	4,89	0,32	4,96	0,20	5,00	0,00	5,00	0,00	4,96	0,20

	Ana Lúcia Furqu	Mª Eloísa	Mª Madalena Gu	Mônica Faleiros	Sheila Pimenta	TOTAL
Número de respostas	8	9	8	8	8	9

Desempenho individual (azul) X Maior desempenho docente na turma (laranja)



Distribuição das respostas por alternativa

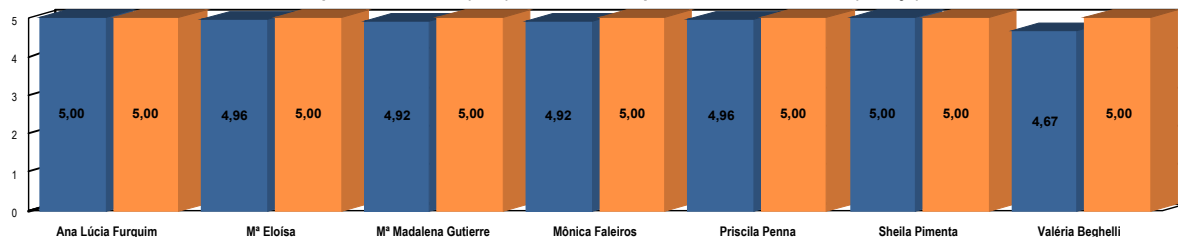


Avaliação do Curso

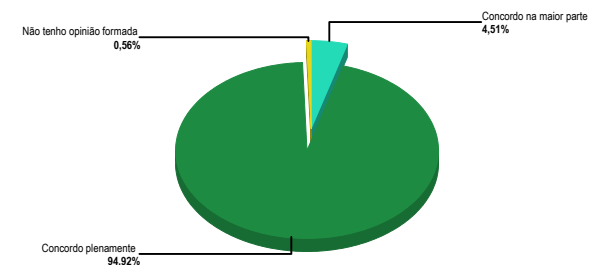
5º sem. LETRAS - PORTUGUÊS	Ana Lúcia Fur		Mª Eloísa		Mª Madalena Gu		Mônica Faleiros		Priscila Penna		Sheila Pimenta		Valéria Beghe		TOTAL	
	Média	DP	Média	DP	Média	DP	Média	DP	Média	DP	Média	DP	Média	DP	Média	DP
1. Há integração desta disciplina (interdisciplinaridade) com as demais do curso	5,00	0,00	5,00	0,00	5,00	0,00	5,00	0,00	5,00	0,00	5,00	0,00	4,25	0,84	4,92	0,36
2. Há promoção de uma postura ética do estudante sobre a futura profissão	5,00	0,00	5,00	0,00	5,00	0,00	5,00	0,00	5,00	0,00	5,00	0,00	5,00	0,00	5,00	0,00
3. As práticas educativas valorizam a reflexão mais do que a memorização de dados e fatos	5,00	0,00	4,88	0,33	4,75	0,44	4,75	0,44	4,88	0,33	5,00	0,00	4,75	0,44	4,86	0,35
TOTAL	5,00	0,00	4,96	0,20	4,92	0,28	4,92	0,28	4,96	0,20	5,00	0,00	4,67	0,63	4,93	0,30

	Ana Lúcia Furqu	Mª Eloísa	Mª Madalena Gu	Mônica Faleiros	Priscila Penna	Sheila Pimenta	Valéria Beghelli	TOTAL
Número de respostas	4	8	4	4	8	4	4	8

Desempenho individual (azul) X Maior desempenho docente na turma (laranja)



Distribuição das respostas por alternativa

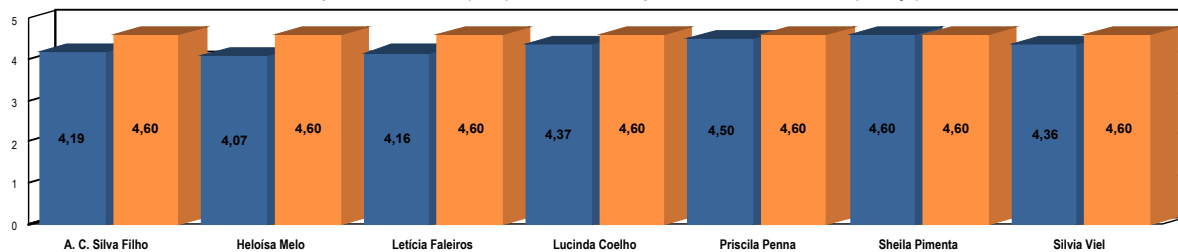


Avaliação do Curso

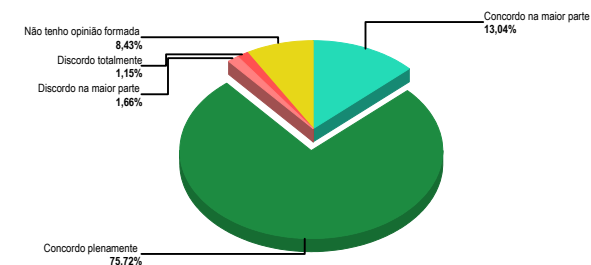
1º sem. MATEMÁTICA	A. C. Silva Filho		Heloísa Melo		Letícia Faleiro		Lucinda Coelho		Priscila Penna		Sheila Pimenta		Sílvia Viel		TOTAL	
	Média	DP	Média	DP	Média	DP	Média	DP	Média	DP	Média	DP	Média	DP	Média	DP
1. Há integração desta disciplina (interdisciplinaridade) com as demais do curso	3,95	1,44	3,72	1,33	3,89	1,59	3,94	1,55	4,50	0,79	4,38	0,70	3,87	1,55	4,02	1,36
2. Há promoção de uma postura ética do estudante sobre a futura profissão	4,47	1,05	4,33	1,00	4,26	1,17	4,72	0,56	4,69	0,68	4,75	0,56	4,80	0,54	4,56	0,87
3. As práticas educativas valorizam a reflexão mais do que a memorização de dados e fatos	4,16	1,27	4,17	1,22	4,32	0,92	4,44	0,90	4,31	0,99	4,69	0,68	4,40	0,96	4,35	1,03
TOTAL	4,19	1,28	4,07	1,22	4,16	1,27	4,37	1,13	4,50	0,84	4,60	0,67	4,36	1,16	4,31	1,13

	A. C. Silva Filho	Heloísa Melo	Letícia Faleiros	Lucinda Coelho	Priscila Penna	Sheila Pimenta	Sílvia Viel	TOTAL
Número de respostas	19	18	19	18	16	16	15	19

Desempenho individual (azul) X Maior desempenho docente na turma (laranja)



Distribuição das respostas por alternativa

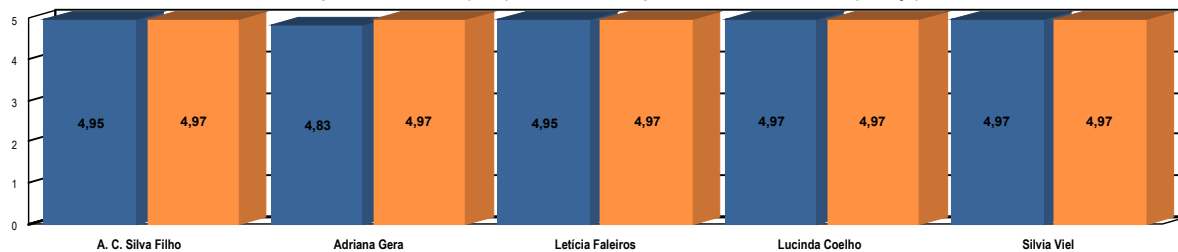


Avaliação do Curso

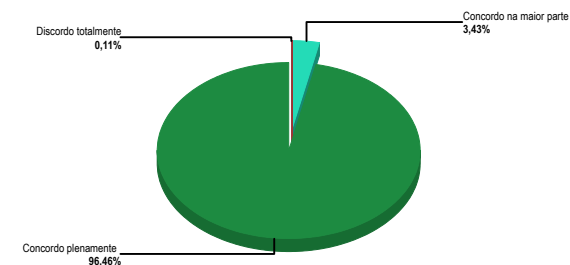
5º sem. MATEMÁTICA	A. C. Silva Filho		Adriana Gera		Letícia Faleiro		Lucinda Coelho		Sílvia Viel		TOTAL	
	Média	DP	Média	DP	Média	DP	Média	DP	Média	DP	Média	DP
1. Há integração desta disciplina (interdisciplinaridade) com as demais do curso	4,92	0,27	4,92	0,28	4,92	0,27	5,00	0,00	5,00	0,00	4,95	0,21
2. Há promoção de uma postura ética do estudante sobre a futura profissão	5,00	0,00	4,92	0,28	5,00	0,00	4,92	0,28	4,92	0,27	4,95	0,21
3. As práticas educativas valorizam a reflexão mais do que a memorização de dados e fatos	4,92	0,27	4,67	1,11	4,92	0,27	5,00	0,00	5,00	0,00	4,90	0,53
TOTAL	4,95	0,22	4,83	0,69	4,95	0,22	4,97	0,16	4,97	0,16	4,94	0,35

	A. C. Silva Filho	Adriana Gera	Letícia Faleiros	Lucinda Coelho	Sílvia Viel	TOTAL
Número de respostas	13	12	13	12	13	14

Desempenho individual (azul) X Maior desempenho docente na turma (laranja)



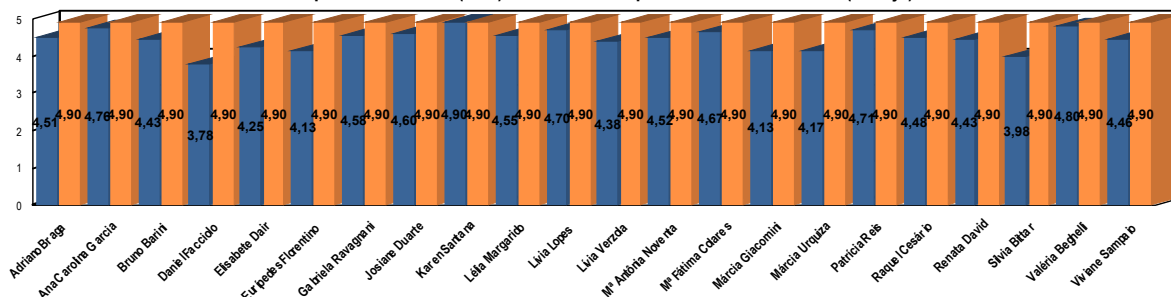
Distribuição das respostas por alternativa



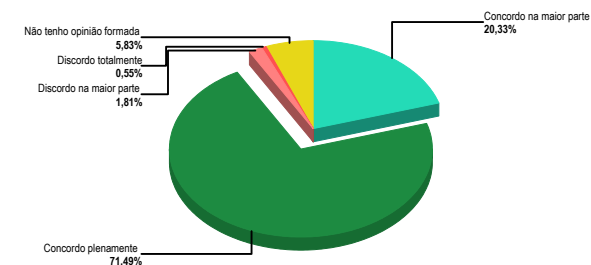
Avaliação do Curso

1º sem. MEDICINA	Adriano Braga		Ana Carolina		Bruno Barini		Daniel Faccio		Elisabete Dair		Eurípedes Flo		Gabriela Rava		Josiane Duart		Karen Santana		Lélia Margarid		Livia Lopes	
	Média	DP	Média	DP	Média	DP	Média	DP	Média	DP	Média	DP	Média	DP	Média	DP	Média	DP	Média	DP	Média	DP
1. Há integração desta disciplina (interdisciplinaridade) com as demais do curso	4,69	0,63	4,73	0,62	4,56	0,86	3,60	1,34	4,56	0,61	4,33	1,08	4,73	0,57	4,71	0,60	4,71	0,70	4,70	0,59	4,56	0,50
2. Há promoção de uma postura ética do estudante sobre a futura profissão	4,59	0,61	4,82	0,58	4,50	0,94	4,24	0,99	4,28	0,85	4,38	0,82	4,73	0,57	4,80	0,48	5,00	0,00	4,78	0,46	4,78	0,42
3. As práticas educativas valorizam a reflexão mais do que a memorização de dados e fatos	4,25	0,87	4,73	0,62	4,22	1,08	3,51	1,22	3,92	1,40	3,69	1,41	4,27	0,86	4,29	0,95	5,00	0,00	4,17	1,05	4,78	0,42
TOTAL	4,51	0,74	4,76	0,60	4,43	0,98	3,78	1,23	4,25	1,04	4,13	1,17	4,58	0,71	4,60	0,74	4,90	0,43	4,55	0,79	4,70	0,46
Número de respostas	Adriano Braga 32		Ana Carolina Ga 11		Bruno Barini 32		Daniel Faccio 63		Elisabete Dair 19		Eurípedes Flo 17		Gabriela Ravagn 32		Josiane Duarte 49		Karen Santana 7		Lélia Margarido 46		Livia Lopes 9	

Desempenho individual (azul) X Maior desempenho docente na turma (laranja)



Distribuição das respostas por alternativa



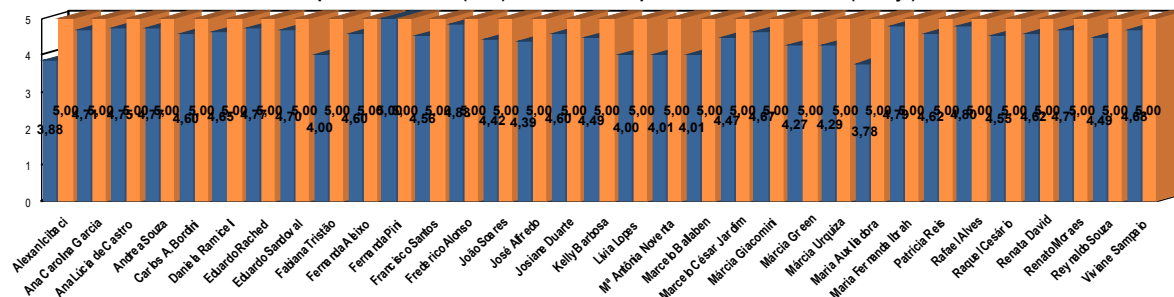
Livia Verzola	Mª Antônia No	Mª Fátima Col	Márcia Giacom	Márcia Urquiz	Patrícia Reis	Raquel Cesári	Renata David	Silvia Bittar	Valéria Beghe	Viviane Sampa	TOTAL
Média DP	Média DP	Média DP	Média DP	Média DP	Média DP	Média DP	Média DP	Média DP	Média DP	Média DP	Média DP
4,53 0,70	4,67 0,59	4,66 0,64	3,88 1,06	3,50 0,96	4,71 0,70	4,33 0,82	4,29 0,88	3,26 1,58	4,74 0,54	4,63 0,69	4,40 1,00
4,50 0,78	4,63 0,73	4,81 0,39	4,25 0,83	4,83 0,37	4,71 0,70	4,67 0,67	4,57 0,73	4,48 0,90	4,88 0,39	4,60 0,72	4,59 0,74
4,12 0,93	4,27 0,93	4,53 0,66	4,25 0,83	4,17 1,07	4,71 0,70	4,44 0,83	4,43 0,73	4,20 1,03	4,79 0,51	4,15 1,21	4,18 1,08
4,38 0,83	4,52 0,78	4,67 0,59	4,13 0,93	4,17 1,02	4,71 0,70	4,48 0,79	4,43 0,79	3,98 1,31	4,80 0,49	4,46 0,93	4,39 0,97
Livia Verzola	Mª Antônia Nove	Mª Fátima Colar	Márcia Giacomini	Márcia Urquiza	Patrícia Reis	Raquel Cesário	Renata David	Silvia Bittar	Valéria Beghelli	Viviane Sampaio	TOTAL
32	18	32	8	6	7	9	7	65	38	41	65

Avaliação do Curso

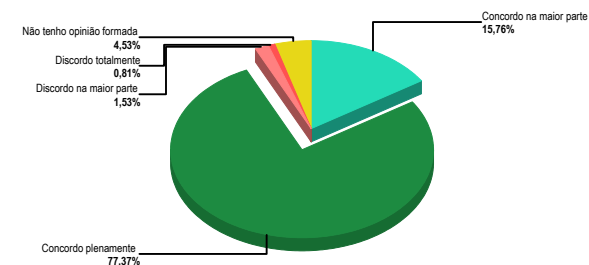
3º sem. MEDICINA	Alexan Icabaci		Ana Carolina		Ana Lúcia de		Andrea Souza		Carlos A. Bord		Daniela Ramic		Eduardo Rach		Eduardo Sand		Fabiana Tristã		Fernanda Alei		Fernanda Pini	
	Média	DP	Média	DP	Média	DP	Média	DP	Média	DP	Média	DP	Média	DP	Média	DP	Média	DP	Média	DP	Média	DP
1. Há integração desta disciplina (interdisciplinaridade) com as demais do curso	4,06	1,35	4,50	0,50	4,75	0,43	4,80	0,40	4,63	0,58	4,63	0,48	4,74	0,71	4,77	0,48	4,33	1,00	4,57	0,90	5,00	0,00
2. Há promoção de uma postura ética do estudante sobre a futura profissão	4,19	1,24	5,00	0,00	4,75	0,43	4,70	0,56	4,63	0,67	4,63	0,78	4,79	0,52	4,74	0,44	4,06	1,22	4,64	0,72	5,00	0,00
3. As práticas educativas valorizam a reflexão mais do que a memorização de dados e fatos	3,38	1,66	4,63	0,49	4,75	0,43	4,80	0,40	4,53	0,60	4,69	0,46	4,79	0,41	4,57	0,69	3,61	1,38	4,57	0,73	5,00	0,00
TOTAL	3,88	1,47	4,71	0,45	4,75	0,43	4,77	0,46	4,60	0,62	4,65	0,59	4,77	0,56	4,70	0,55	4,00	1,25	4,60	0,79	5,00	0,00

	Alexan Icabaci	Ana Carolina Ga	Ana Lúcia de Ca	Andrea Souza	Carlos A. Bordin	Daniela Ramicel	Eduardo Rached	Eduardo Sandov	Fabiana Tristão	Fernanda Aleixo	Fernanda Pini
Número de respostas	9	8	4	20	19	16	19	35	18	14	1

Desempenho individual (azul) X Maior desempenho docente na turma (laranja)



Distribuição das respostas por alternativa



Francisco San	Frederico Alon	João Soares	José Alfredo	Josiane Duart	Kelly Barbosa	Livia Lopes	Mª Antônia No	Marcelo Ballab	Marcelo César	Márcia Giacom	Márcia Green	Márcia Urquiz	Maria Auxiliad	Maria Fernand
Média DP	Média DP	Média DP	Média DP	Média DP	Média DP	Média DP	Média DP	Média DP	Média DP	Média DP	Média DP	Média DP	Média DP	Média DP
4,65 0,76	4,50 0,50	4,54 0,58	3,89 1,39	4,56 0,96	4,50 1,06	3,75 1,48	4,00 1,44	4,13 1,24	4,55 0,76	4,63 0,49	4,29 1,23	4,14 0,83	4,42 1,00	4,82 0,38
4,65 0,64	5,00 0,00	4,21 0,87	4,81 0,50	4,71 0,78	4,66 0,76	3,88 1,37	4,25 1,32	4,06 1,27	4,45 0,84	4,75 0,43	4,24 1,22	4,29 0,70	4,21 1,27	4,79 0,49
4,38 0,97	5,00 0,00	4,50 0,65	4,47 0,92	4,53 0,93	4,32 1,17	4,38 0,70	3,78 1,62	3,84 1,30	4,42 1,24	4,63 0,49	4,29 0,96	4,43 0,73	2,73 1,72	4,75 0,51
4,56 0,81	4,83 0,37	4,42 0,72	4,39 1,07	4,60 0,90	4,49 1,02	4,00 1,26	4,01 1,48	4,01 1,28	4,47 0,97	4,67 0,47	4,27 1,14	4,29 0,77	3,78 1,56	4,79 0,46
Francisco Santo	Frederico Alons	João Soares	José Alfredo	Josiane Duarte	Kelly Barbosa	Livia Lopes	Mª Antônia Nove	Marcelo Ballabe	Marcelo César J	Márcia Giacomín	Márcia Green	Márcia Urquiza	Maria Auxiliador	Maria Fernanda
34	2	10	64	36	40	8	12	32	12	8	17	7	48	28

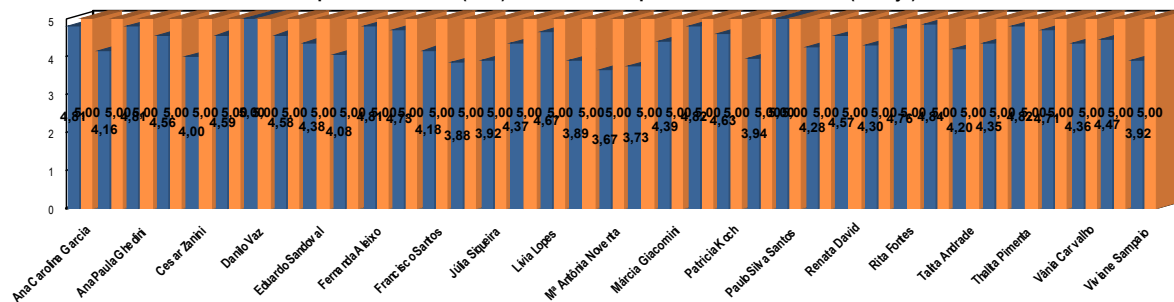
Patrícia Reis	Rafael Alves	Raquel Cesári	Renata David	Renato Moraes	Reynaldo Sou	Viviane Sampa	TOTAL
Média DP	Média DP	Média DP	Média DP	Média DP	Média DP	Média DP	Média DP
4,43 1,40	4,72 0,56	4,22 1,06	4,57 0,50	4,59 0,77	4,38 1,11	4,65 0,55	4,42 1,01
4,71 0,70	4,89 0,31	4,76 0,55	4,71 0,45	4,82 0,38	4,66 0,81	4,73 0,52	4,58 0,86
4,71 0,70	4,78 0,53	4,68 0,65	4,57 0,73	4,71 0,57	4,44 1,00	4,65 0,68	4,33 1,13
4,62 1,00	4,80 0,49	4,55 0,82	4,62 0,58	4,71 0,60	4,49 0,99	4,68 0,59	4,44 1,01
Patrícia Reis	Rafael Alves	Raquel Cesário	Renata David	Renato Moraes	Reynaldo Souza	Viviane Sampaio	TOTAL
7	18	61	7	17	32	10	67

Avaliação do Curso

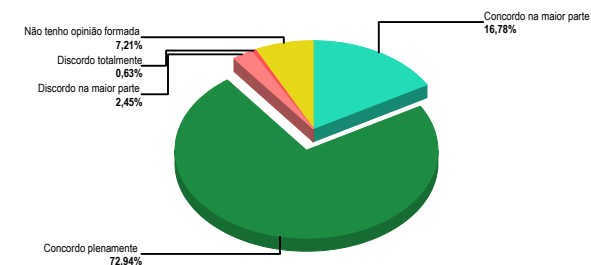
5º sem. MEDICINA	Ana Carolina		Ana Paula Fer		Ana Paula Gh		Cairo Faraco		Cesar Zanini		Daniel Machad		Danilo Vaz		Danyelle Toled		Eduardo Sand		Fabio Mariano		Fernanda Alei	
	Média	DP	Média	DP	Média	DP	Média	DP	Média	DP	Média	DP	Média	DP	Média	DP	Média	DP	Média	DP	Média	DP
1. Há integração desta disciplina (interdisciplinaridade) com as demais do curso	4,86	0,35	4,30	0,87	4,79	0,77	4,66	0,59	4,13	1,04	4,58	0,83	5,00	0,00	4,69	0,46	4,43	0,92	4,23	0,84	4,81	0,53
2. Há promoção de uma postura ética do estudante sobre a futura profissão	4,86	0,35	4,18	1,14	4,86	0,52	4,69	0,63	3,84	1,35	4,69	0,69	5,00	0,00	4,50	1,00	4,43	1,01	4,00	1,27	4,81	0,53
3. As práticas educativas valorizam a reflexão mais do que a memorização de dados e fatos	4,71	0,45	4,00	1,18	4,79	0,77	4,34	0,89	4,03	1,00	4,48	0,86	5,00	0,00	4,56	0,79	4,30	1,12	4,00	1,00	4,81	0,53
TOTAL	4,81	0,39	4,16	1,08	4,81	0,70	4,56	0,73	4,00	1,15	4,59	0,80	5,00	0,00	4,58	0,79	4,38	1,02	4,08	1,06	4,81	0,53

	Ana Carolina Ga	Ana Paula Ferre	Ana Paula Ghed	Cairo Faraco	Cesar Zanini	Daniel Machado	Danilo Vaz	Danyelle Toledo	Eduardo Sandov	Fabio Mariano	Fernanda Aleixo
Número de respostas	7	33	14	16	13	62	1	16	54	12	16

Desempenho individual (azul) X Maior desempenho docente na turma (laranja)



Distribuição das respostas por alternativa



Fernanda Pini	Francisco San	Gabriela Paga	Júlia Siqueira	Kelly Barbosa	Livia Lopes	Livia Verzola	Mª Antônia No	Marcelo César	Márcia Giacom	Marcos A. Og	Patricia Koch	Patricia Reis	Paulo Silva Sa	Raquel Cesári
Média DP	Média DP	Média DP	Média DP	Média DP	Média DP	Média DP	Média DP	Média DP	Média DP	Média DP	Média DP	Média DP	Média DP	Média DP
4,80 0,40	4,29 1,01	4,09 1,18	3,75 1,44	4,41 0,94	4,50 0,50	4,19 0,91	4,21 1,04	4,00 1,27	4,67 0,47	4,78 0,54	4,60 0,66	3,50 1,50	5,00 0,00	4,33 0,75
4,80 0,40	4,26 1,05	3,86 1,33	3,94 1,39	4,54 0,76	4,83 0,37	4,10 0,92	3,58 1,50	3,77 1,36	4,17 1,07	4,88 0,48	4,73 0,63	4,50 0,77	5,00 0,00	4,33 0,75
4,60 0,49	4,00 1,29	3,69 1,41	4,06 1,14	4,16 1,13	4,67 0,47	3,38 1,40	3,21 1,30	3,42 1,26	4,33 1,11	4,81 0,53	4,55 0,74	3,83 1,07	5,00 0,00	4,17 0,69
4,73 0,44	4,18 1,13	3,88 1,32	3,92 1,34	4,37 0,97	4,67 0,47	3,89 1,16	3,67 1,36	3,73 1,32	4,39 0,95	4,82 0,52	4,63 0,68	3,94 1,22	5,00 0,00	4,28 0,73
Fernanda Pini	Francisco Santo	Gabriela Pagano	Júlia Siqueira	Kelly Barbosa	Livia Lopes	Livia Verzola	Mª Antônia Nove	Marcelo César J	Márcia Giacomini	Marcos A. Ogan	Patricia Koch	Patricia Reis	Paulo Silva Sant	Raquel Cesário
5	42	31	16	37	6	9	14	13	6	16	32	6	1	6

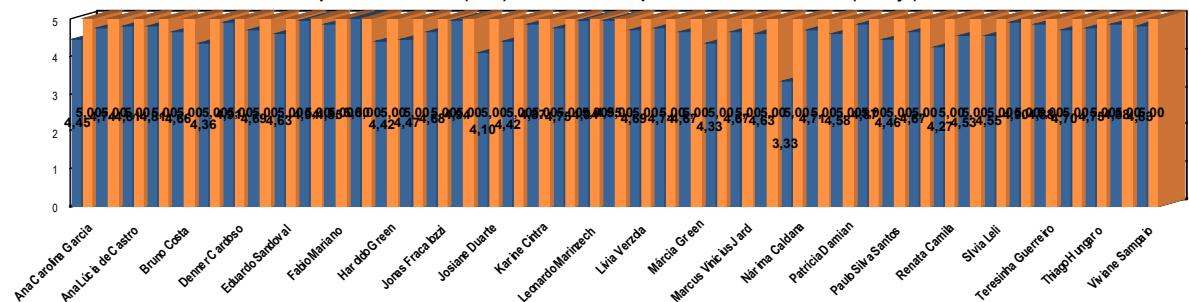
Renata David	Reynaldo Sou	Rita Fontes	Rogério Band	Talita Andrade	Teresinha Gue	Thalita Piment	Valéria Beghe	Vânia Carvalh	Vinicius Castr	Viviane Sampa	TOTAL
Média DP	Média DP	Média DP	Média DP	Média DP	Média DP	Média DP	Média DP	Média DP	Média DP	Média DP	Média DP
4,57 0,73	4,59 0,75	4,77 0,50	4,80 0,40	4,00 1,34	4,44 0,69	4,82 0,58	4,88 0,33	4,71 0,80	4,43 0,99	3,93 1,39	4,43 0,93
4,57 1,05	4,34 1,13	4,83 0,45	4,89 0,32	4,20 1,08	4,53 0,88	4,91 0,29	4,63 0,70	4,07 1,49	4,63 0,66	4,03 1,28	4,39 1,05
4,57 0,73	3,95 1,33	4,67 0,79	4,83 0,38	4,40 0,80	4,09 1,01	4,73 0,45	4,63 0,70	4,29 1,10	4,33 1,14	3,80 1,17	4,20 1,12
4,57 0,85	4,30 1,13	4,76 0,60	4,84 0,37	4,20 1,11	4,35 0,89	4,82 0,46	4,71 0,61	4,36 1,19	4,47 0,96	3,92 1,28	4,34 1,04
Renata David	Reynaldo Souza	Rita Fontes	Rogério Bandos	Talita Andrade	Teresinha Guerr	Thalita Pimenta	Valéria Beghelli	Vânia Carvalho	Vinicius Castro	Viviane Sampaio	TOTAL
7	39	30	35	10	34	11	8	14	30	12	62

Avaliação do Curso

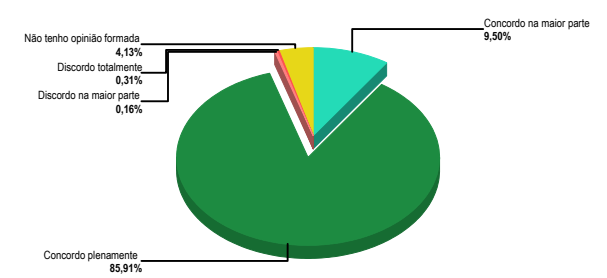
7º sem. MEDICINA	Ana Carolina		Ana Kurihara		Ana Lúcia de		Anderson Nas		Bruno Costa		Cesar Zanini		Denner Cardo		Edson Margar		Eduardo Sand		Elisabete Dair		Fabio Mariano	
	Média	DP	Média	DP	Média	DP	Média	DP	Média	DP	Média	DP	Média	DP	Média	DP	Média	DP	Média	DP	Média	DP
1. Há integração desta disciplina (interdisciplinaridade) com as demais do curso	4,45	1,23	4,67	0,70	4,83	0,37	4,57	0,50	4,55	0,80	4,21	1,37	5,00	0,00	4,64	0,61	4,56	0,66	4,88	0,32	4,81	0,39
2. Há promoção de uma postura ética do estudante sobre a futura profissão	4,45	1,23	4,77	0,62	4,92	0,28	5,00	0,00	4,68	0,74	4,43	1,40	4,87	0,34	4,79	0,49	4,69	0,58	5,00	0,00	4,81	0,53
3. As práticas educativas valorizam a reflexão mais do que a memorização de dados e fatos	4,45	1,23	4,80	0,54	4,67	0,62	4,86	0,35	4,74	0,57	4,43	1,40	4,87	0,34	4,64	0,85	4,63	0,65	4,94	0,24	4,94	0,24
TOTAL	4,45	1,23	4,74	0,62	4,81	0,46	4,81	0,39	4,66	0,71	4,36	1,39	4,91	0,28	4,69	0,67	4,63	0,63	4,94	0,24	4,85	0,41

	Ana Carolina Ga	Ana Kurihara	Ana Lúcia de Ca	Anderson Nasci	Bruno Costa	Cesar Zanini	Denner Cardoso	Edson Margarid	Eduardo Sandov	Elisabete Dair	Fabio Mariano
Número de respostas	11	29	12	3	31	6	8	20	32	9	6

Desempenho individual (azul) X Maior desempenho docente na turma (laranja)



Distribuição das respostas por alternativa



Fernanda Pini	Haroldo Green	Haroldo Santa	Jonas Fracalo	José Lourenço	Josiane Duart	Júlio Domenci	Karine Cintra	Kelly Barbosa	Leonardo Mar	Livia Lopes	Livia Verzola	Márcia Giacom	Márcia Green	Márcia Urquiz
Média DP	Média DP	Média DP	Média DP	Média DP	Média DP	Média DP	Média DP	Média DP	Média DP	Média DP	Média DP	Média DP	Média DP	Média DP
5,00 0,00	4,47 1,15	4,20 0,75	4,66 0,85	5,00 0,00	3,86 1,36	4,74 0,44	4,90 0,30	4,76 0,55	5,00 0,00	4,86 0,35	4,62 0,63	4,67 0,67	4,69 1,07	4,29 0,88
5,00 0,00	4,53 1,09	4,60 0,49	4,66 0,85	4,89 0,31	4,29 1,39	4,47 0,88	4,87 0,34	4,76 0,55	4,83 0,37	5,00 0,00	4,54 0,84	4,78 0,63	4,62 1,08	4,57 0,73
5,00 0,00	4,27 1,18	4,60 0,49	4,72 0,84	4,94 0,23	4,14 1,46	4,05 1,47	4,83 0,37	4,71 0,82	5,00 0,00	5,00 0,00	4,92 0,27	4,78 0,63	4,69 1,07	4,14 0,99
5,00 0,00	4,42 1,15	4,47 0,62	4,68 0,85	4,94 0,23	4,10 1,41	4,42 1,06	4,87 0,34	4,75 0,65	4,94 0,23	4,95 0,21	4,69 0,65	4,74 0,64	4,67 1,07	4,33 0,89
Fernanda Pini	Haroldo Green	Haroldo Santana	Jonas Fracalozz	José Lourenço	Josiane Duarte	Júlio Domencian	Karine Cintra	Kelly Barbosa	Leonardo Marin	Livia Lopes	Livia Verzola	Márcia Giacomini	Márcia Green	Márcia Urquiza
3	8	5	17	9	7	8	15	17	3	7	5	9	7	7

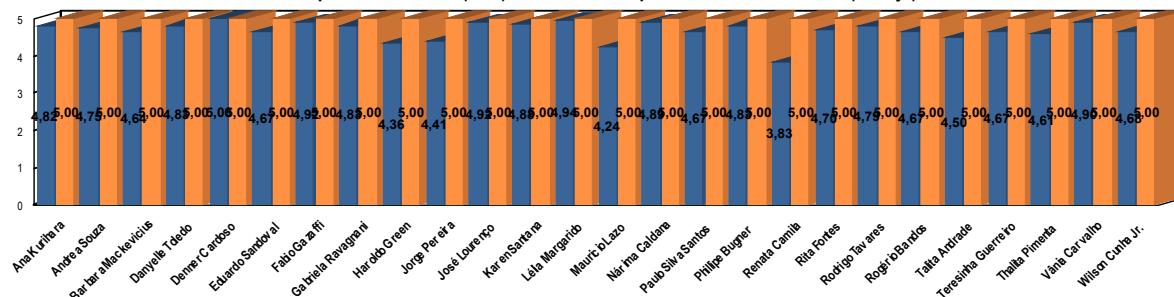
Marcus Vinicius	Marina Barcelos	Nárima Caldana	Núbia Cintra	Patrícia Damia	Patrícia Reis	Paulo Silva Sa	Phillipe Bugner	Renata Camila	Renata David	Silvia Leli	Talita Andrade	Teresinha Gue	Thalita Piment	Thiago Hunga
Média DP	Média DP	Média DP	Média DP	Média DP	Média DP	Média DP	Média DP	Média DP	Média DP	Média DP	Média DP	Média DP	Média DP	Média DP
4,69 0,46	4,64 0,72	3,00 0,00	4,70 0,59	4,50 0,87	4,60 0,80	4,54 0,63	4,71 0,70	4,00 1,28	4,70 0,46	4,43 0,82	4,80 0,40	4,88 0,33	4,74 0,76	4,75 0,52
4,69 0,61	4,64 0,72	4,00 0,00	4,80 0,54	4,67 0,75	5,00 0,00	4,54 0,63	4,57 0,73	4,64 1,15	4,70 0,46	4,57 0,73	4,90 0,30	4,88 0,33	4,68 0,78	4,73 0,58
4,62 0,63	4,61 0,77	3,00 0,00	4,63 0,91	4,58 0,76	5,00 0,00	4,31 0,91	4,71 0,70	4,18 1,19	4,20 1,17	4,64 0,61	5,00 0,00	4,88 0,33	4,68 0,82	4,77 0,56
4,67 0,57	4,63 0,74	3,33 0,47	4,71 0,70	4,58 0,80	4,87 0,50	4,46 0,75	4,67 0,71	4,27 1,24	4,53 0,81	4,55 0,73	4,90 0,30	4,88 0,33	4,70 0,79	4,75 0,55
Marcus Vinicius	Marina Barcelos	Nárima Caldana	Núbia Cintra	Patrícia Damian	Patrícia Reis	Paulo Silva Sant	Phillipe Bugner	Renata Camila	Renata David	Silvia Leli	Talita Andrade	Teresinha Guerr	Thalita Pimenta	Thiago Hungaro
13	14	1	29	12	5	13	7	7	10	14	10	8	29	41

Vinicius Castr		Viviane Sampa		TOTAL	
Média	DP	Média	DP	Média	DP
4,95	0,22	4,92	0,28	4,68	0,71
4,84	0,36	4,67	0,75	4,72	0,70
4,84	0,49	4,92	0,28	4,68	0,78
4,88	0,38	4,83	0,50	4,69	0,73
Vinicius Castro		Viviane Sampaio		TOTAL	
19		7		61	

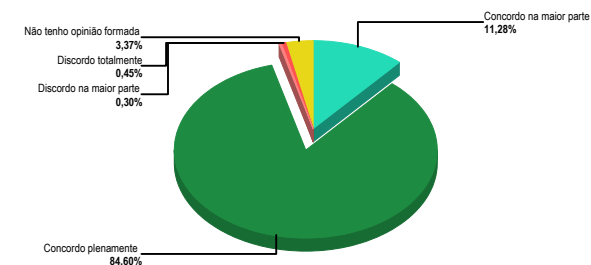
Avaliação do Curso

9º sem. MEDICINA	Ana Kurihara		Andrea Souza		Barbara Macke		Danyelle Toledo		Denner Cardo		Eduardo Sand		Fabio Gazaffi		Gabriela Rava		Haroldo Green		Jorge Pereira		José Lourenço	
	Média	DP	Média	DP	Média	DP	Média	DP	Média	DP	Média	DP	Média	DP	Média	DP	Média	DP	Média	DP	Média	DP
1. Há integração desta disciplina (interdisciplinaridade) com as demais do curso	4,73	0,45	4,56	0,71	4,64	0,81	4,50	0,50	5,00	0,00	4,44	0,69	4,75	0,43	4,50	0,50	4,31	1,20	4,61	0,64	4,81	0,39
2. Há promoção de uma postura ética do estudante sobre a futura profissão	4,82	0,39	4,88	0,33	4,57	0,90	5,00	0,00	5,00	0,00	4,78	0,63	5,00	0,00	5,00	0,00	4,38	1,15	4,35	1,20	5,00	0,00
3. As práticas educativas valorizam a reflexão mais do que a memorização de dados e fatos	4,91	0,29	4,81	0,53	4,71	0,59	5,00	0,00	5,00	0,00	4,78	0,63	5,00	0,00	5,00	0,00	4,38	1,15	4,26	1,19	4,94	0,24
TOTAL	4,82	0,39	4,75	0,56	4,64	0,78	4,83	0,37	5,00	0,00	4,67	0,67	4,92	0,28	4,83	0,37	4,36	1,17	4,41	1,05	4,92	0,28
Número de respostas	11		16		14		2		1		9		8		2		13		16		16	

Desempenho individual (azul) X Maior desempenho docente na turma (laranja)



Distribuição das respostas por alternativa



Karen Santana	Lélia Margarid	Mauricio Lazo	Nárima Caldán	Paulo Silva Sa	Phillipe Bugne	Renata Camila	Rita Fontes	Rodrigo Tavar	Rogério Band	Talita Andrade	Teresinha Gue	Thalita Piment	Vânia Carvalh	Wilson Cunha
Média DP	Média DP	Média DP	Média DP	Média DP	Média DP	Média DP	Média DP	Média DP	Média DP	Média DP	Média DP	Média DP	Média DP	Média DP
4,82 0,39	4,91 0,29	4,18 1,19	4,67 0,75	4,60 0,49	4,50 0,50	4,00 1,33	4,67 0,67	4,75 0,43	4,00 0,00	4,50 0,50	4,67 0,47	4,50 0,77	4,86 0,35	4,64 0,85
4,91 0,29	5,00 0,00	4,18 1,27	5,00 0,00	4,80 0,40	5,00 0,00	3,75 1,48	4,78 0,63	4,88 0,33	5,00 0,00	4,50 0,50	4,83 0,37	4,67 0,75	5,00 0,00	4,68 0,85
4,91 0,29	4,91 0,29	4,36 1,23	5,00 0,00	4,60 0,49	5,00 0,00	3,75 1,48	4,67 0,67	4,75 0,43	5,00 0,00	4,50 0,50	4,50 0,77	4,67 0,75	4,86 0,35	4,71 0,75
4,88 0,33	4,94 0,24	4,24 1,23	4,89 0,46	4,67 0,47	4,83 0,37	3,83 1,43	4,70 0,66	4,79 0,41	4,67 0,47	4,50 0,50	4,67 0,58	4,61 0,76	4,90 0,29	4,68 0,82
Karen Santana	Lélia Margarido	Mauricio Lazo	Nárima Caldana	Paulo Silva Sant	Phillipe Bugner	Renata Camila	Rita Fontes	Rodrigo Tavares	Rogério Bandos	Talita Andrade	Teresinha Guerr	Thalita Pimenta	Vânia Carvalho	Wilson Cunha J
11	10	11	6	5	2	8	9	8	1	2	6	6	7	23

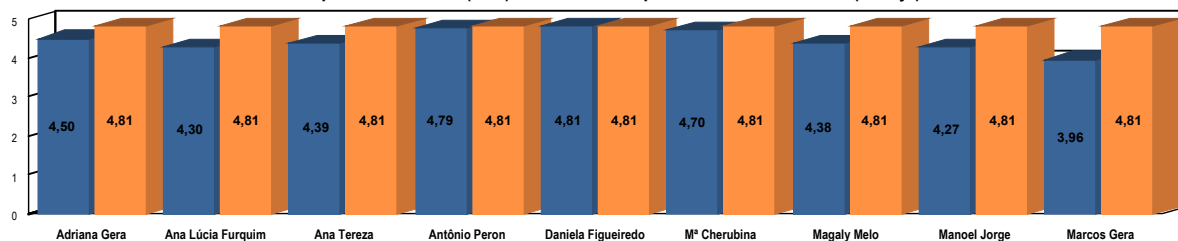
TOTAL	
Média	DP
4,61	0,76
4,69	0,81
4,67	0,80
4,66	0,79
TOTAL	
32	

Avaliação do Curso

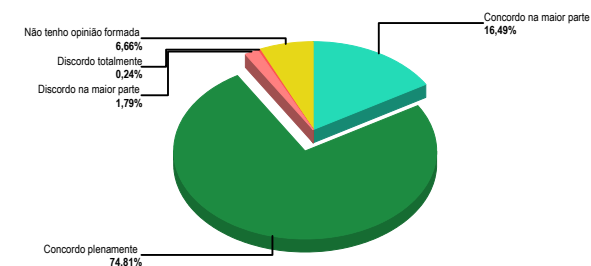
1º sem. PSICOLOGIA	Adriana Gera		Ana Lúcia Fur		Ana Tereza		Antônio Peron		Daniela Figuei		Mª Cherubina		Magaly Melo		Manoel Jorge		Marcos Gera		TOTAL	
	Média	DP	Média	DP	Média	DP	Média	DP	Média	DP	Média	DP	Média	DP	Média	DP	Média	DP	Média	DP
1. Há integração desta disciplina (interdisciplinaridade) com as demais do curso	4,73	0,57	4,50	0,89	4,36	0,93	4,66	0,69	4,80	0,49	4,66	0,61	4,48	0,80	4,22	0,95	3,76	1,22	4,46	0,86
2. Há promoção de uma postura ética do estudante sobre a futura profissão	4,71	0,61	4,66	0,64	4,55	0,72	4,77	0,59	4,76	0,60	4,72	0,66	4,61	0,74	4,61	0,73	4,31	1,03	4,64	0,72
3. As práticas educativas valorizam a reflexão mais do que a memorização de dados e fatos	4,06	1,11	3,73	1,32	4,25	0,86	4,94	0,32	4,87	0,34	4,71	0,61	4,04	1,21	3,99	1,08	3,82	1,20	4,26	1,06
TOTAL	4,50	0,86	4,30	1,07	4,39	0,85	4,79	0,57	4,81	0,49	4,70	0,63	4,38	0,97	4,27	0,97	3,96	1,18	4,46	0,90

	Adriana Gera	Ana Lúcia Furqu	Ana Tereza	Antônio Peron	Daniela Figueire	Mª Cherubina	Magaly Melo	Manoel Jorge	Marcos Gera	TOTAL
Número de respostas	48	44	44	47	46	49	49	48	45	49

Desempenho individual (azul) X Maior desempenho docente na turma (laranja)



Distribuição das respostas por alternativa

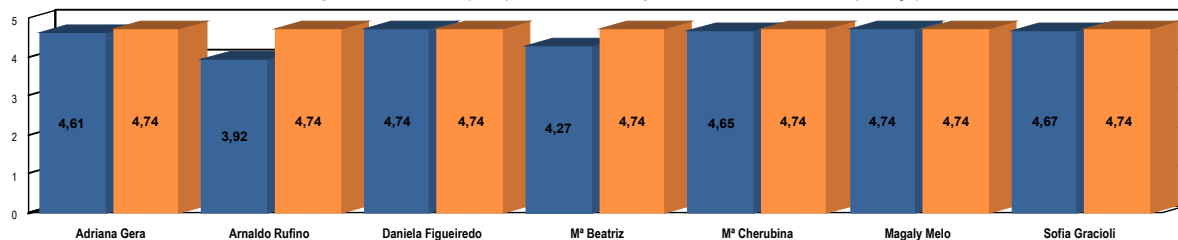


Avaliação do Curso

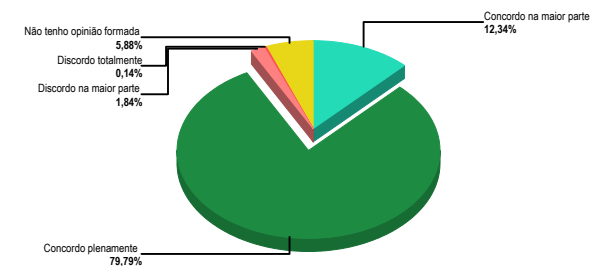
3º sem. PSICOLOGIA	Adriana Gera		Arnaldo Rufin		Daniela Figuei		Mª Beatriz		Mª Cherubina		Magaly Melo		Sofia Gracioli		TOTAL	
	Média	DP	Média	DP	Média	DP	Média	DP	Média	DP	Média	DP	Média	DP	Média	DP
1. Há integração desta disciplina (interdisciplinaridade) com as demais do curso	4,67	0,70	3,84	1,33	4,71	0,65	4,53	0,75	4,60	0,77	4,67	0,70	4,67	0,67	4,54	0,86
2. Há promoção de uma postura ética do estudante sobre a futura profissão	4,78	0,55	4,29	1,05	4,80	0,50	4,44	0,83	4,74	0,59	4,82	0,49	4,80	0,45	4,68	0,68
3. As práticas educativas valorizam a reflexão mais do que a memorização de dados e fatos	4,40	0,86	3,62	1,42	4,71	0,65	3,84	1,14	4,60	0,79	4,73	0,71	4,53	0,81	4,38	1,00
TOTAL	4,61	0,73	3,92	1,31	4,74	0,61	4,27	0,97	4,65	0,72	4,74	0,64	4,67	0,67	4,53	0,87

	Adriana Gera	Arnaldo Rufino	Daniela Figueire	Mª Beatriz	Mª Cherubina	Magaly Melo	Sofia Gracioli	TOTAL
Número de respostas	45	45	45	45	45	45	45	45

Desempenho individual (azul) X Maior desempenho docente na turma (laranja)



Distribuição das respostas por alternativa

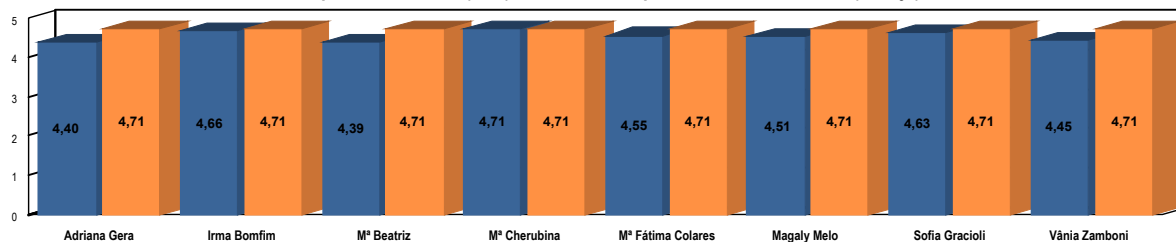


Avaliação do Curso

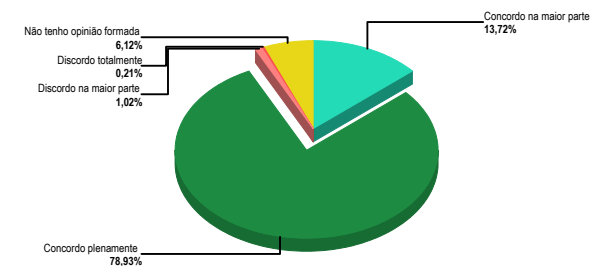
5º sem. PSICOLOGIA	Adriana Gera		Irma Bomfim		Mª Beatriz		Mª Cherubina		Mª Fátima Col		Magaly Melo		Sofia Gracioli		Vânia Zambon		TOTAL	
	Média	DP	Média	DP	Média	DP	Média	DP	Média	DP	Média	DP	Média	DP	Média	DP	Média	DP
1. Há integração desta disciplina (interdisciplinaridade) com as demais do curso	4,22	1,11	4,48	0,84	4,42	0,84	4,53	0,77	4,41	0,79	4,48	0,76	4,53	0,79	4,22	0,96	4,43	0,85
2. Há promoção de uma postura ética do estudante sobre a futura profissão	4,84	0,44	4,87	0,42	4,71	0,58	4,84	0,48	4,84	0,44	4,73	0,65	4,75	0,66	4,75	0,66	4,79	0,56
3. As práticas educativas valorizam a reflexão mais do que a memorização de dados e fatos	4,13	1,17	4,61	0,75	4,03	1,21	4,75	0,61	4,41	0,93	4,32	1,03	4,59	0,83	4,38	1,03	4,43	0,97
TOTAL	4,40	1,02	4,66	0,71	4,39	0,95	4,71	0,64	4,55	0,78	4,51	0,84	4,63	0,77	4,45	0,92	4,55	0,83

	Adriana Gera	Irma Bomfim	Mª Beatriz	Mª Cherubina	Mª Fátima Colar	Magaly Melo	Sofia Gracioli	Vânia Zamboni	TOTAL
Número de respostas	32	31	31	32	32	31	32	32	32

Desempenho individual (azul) X Maior desempenho docente na turma (laranja)



Distribuição das respostas por alternativa

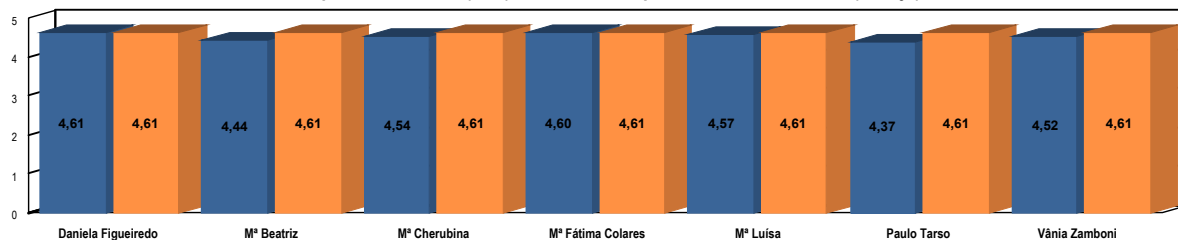


Avaliação do Curso

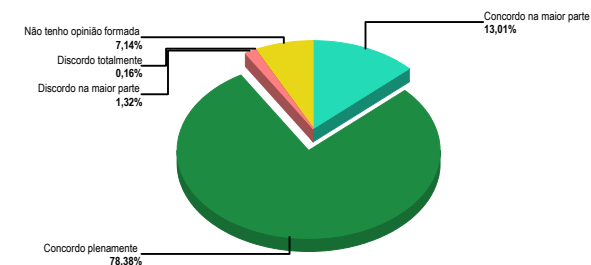
7º sem. PSICOLOGIA	Daniela Figuei		M ^a Beatriz		M ^a Cherubina		M ^a Fátima Col		M ^a Luísa		Paulo Tarso		Vânia Zamboni		TOTAL	
	Média	DP	Média	DP	Média	DP	Média	DP	Média	DP	Média	DP	Média	DP	Média	DP
1. Há integração desta disciplina (interdisciplinaridade) com as demais do curso	4,50	0,91	4,39	1,01	4,42	0,91	4,52	0,91	4,48	0,88	4,13	1,19	4,39	0,94	4,41	0,97
2. Há promoção de uma postura ética do estudante sobre a futura profissão	4,65	0,65	4,61	0,73	4,61	0,75	4,68	0,59	4,71	0,58	4,71	0,63	4,58	0,80	4,65	0,68
3. As práticas educativas valorizam a reflexão mais do que a memorização de dados e fatos	4,68	0,64	4,31	1,10	4,58	0,75	4,61	0,61	4,52	0,80	4,26	1,14	4,58	0,66	4,50	0,87
TOTAL	4,61	0,75	4,44	0,97	4,54	0,81	4,60	0,72	4,57	0,77	4,37	1,05	4,52	0,81	4,52	0,85

	Daniela Figueire	M ^a Beatriz	M ^a Cherubina	M ^a Fátima Colar	M ^a Luísa	Paulo Tarso	Vânia Zamboni	TOTAL
Número de respostas	31	31	31	31	31	31	31	31

Desempenho individual (azul) X Maior desempenho docente na turma (laranja)



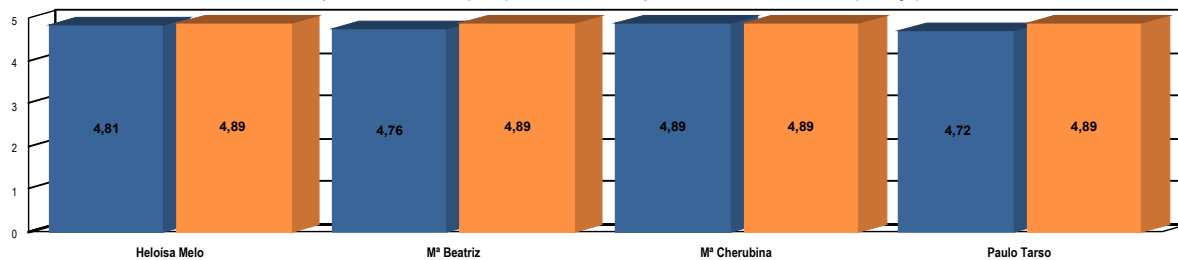
Distribuição das respostas por alternativa



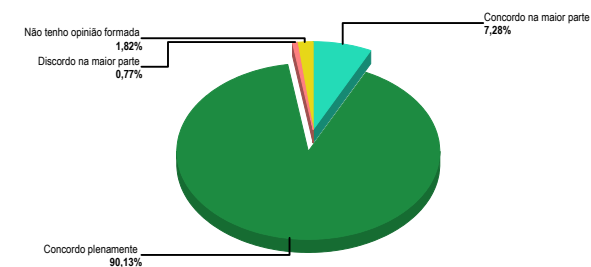
Avaliação do Curso

9º sem. PSICOLOGIA	Heloisa Melo		Mª Beatriz		Mª Cherubina		Paulo Tarso		TOTAL	
	Média	DP	Média	DP	Média	DP	Média	DP	Média	DP
1. Há integração desta disciplina (interdisciplinaridade) com as demais do curso	4,78	0,65	4,68	0,81	4,82	0,45	4,72	0,57	4,75	0,63
2. Há promoção de uma postura ética do estudante sobre a futura profissão	4,88	0,42	4,79	0,62	4,91	0,37	4,78	0,55	4,84	0,50
3. As práticas educativas valorizam a reflexão mais do que a memorização de dados e fatos	4,78	0,65	4,82	0,60	4,94	0,24	4,66	0,74	4,80	0,59
TOTAL	4,81	0,58	4,76	0,68	4,89	0,37	4,72	0,63	4,80	0,57
	Heloisa Melo	Mª Beatriz	Mª Cherubina	Paulo Tarso	TOTAL					
Número de respostas	32	28	34	32	34					

Desempenho individual (azul) X Maior desempenho docente na turma (laranja)



Distribuição das respostas por alternativa

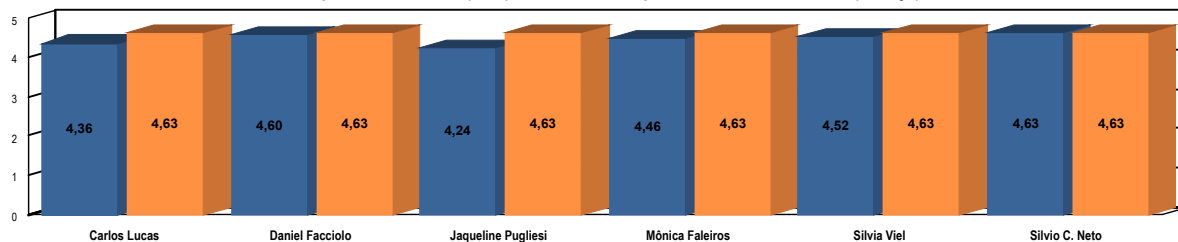


Avaliação do Curso

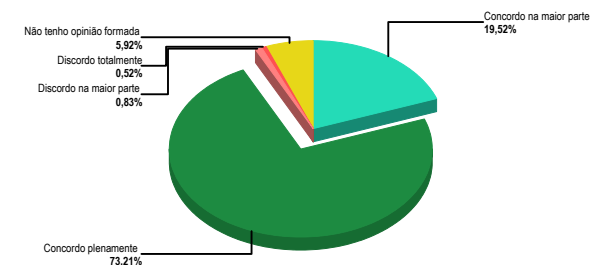
1º sem. SISTEMAS DE INFORMAÇÃO	Carlos Lucas		Daniel Facciolo		Jaqueline Pug		Mônica Faleiro		Sílvia Viel		Sílvia C. Neto		TOTAL	
	Média	DP	Média	DP	Média	DP	Média	DP	Média	DP	Média	DP	Média	DP
1. Há integração desta disciplina (interdisciplinaridade) com as demais do curso	4,23	1,06	4,71	0,45	4,29	1,17	4,63	0,49	4,50	0,63	4,67	0,48	4,49	0,82
2. Há promoção de uma postura ética do estudante sobre a futura profissão	4,38	1,15	4,57	0,63	4,21	1,21	4,38	0,70	4,50	0,74	4,56	0,69	4,43	0,91
3. As práticas educativas valorizam a reflexão mais do que a memorização de dados e fatos	4,46	0,94	4,50	0,91	4,21	1,43	4,38	0,87	4,57	0,73	4,67	0,48	4,46	0,97
TOTAL	4,36	1,05	4,60	0,69	4,24	1,27	4,46	0,71	4,52	0,70	4,63	0,56	4,46	0,90

	Carlos Lucas	Daniel Facciolo	Jaqueline Puglie	Mônica Faleiros	Sílvia Viel	Sílvia C. Neto	TOTAL
Número de respostas	13	14	14	8	14	9	14

Desempenho individual (azul) X Maior desempenho docente na turma (laranja)



Distribuição das respostas por alternativa

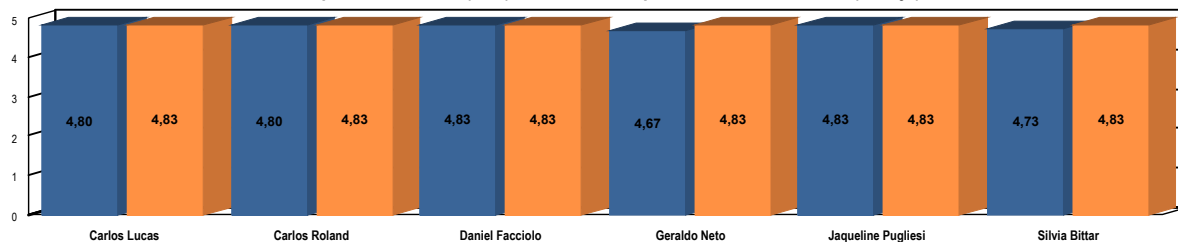


Avaliação do Curso

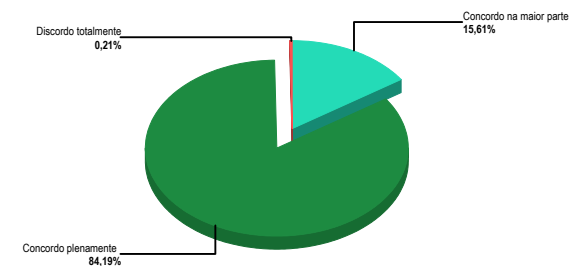
3º sem. SISTEMAS DE INFORMAÇÃO	Carlos Lucas		Carlos Roland		Daniel Facciolo		Geraldo Neto		Jaqueline Pugliesi		Silvia Bittar		TOTAL	
	Média	DP	Média	DP	Média	DP	Média	DP	Média	DP	Média	DP	Média	DP
1. Há integração desta disciplina (interdisciplinaridade) com as demais do curso	4,80	0,41	4,80	0,41	4,83	0,38	4,86	0,35	4,83	0,38	4,60	0,50	4,79	0,41
2. Há promoção de uma postura ética do estudante sobre a futura profissão	4,80	0,41	4,80	0,41	4,83	0,38	4,86	0,35	4,83	0,38	4,80	0,41	4,82	0,38
3. As práticas educativas valorizam a reflexão mais do que a memorização de dados e fatos	4,80	0,41	4,80	0,41	4,83	0,38	4,29	1,40	4,83	0,38	4,80	0,41	4,71	0,75
TOTAL	4,80	0,40	4,80	0,40	4,83	0,37	4,67	0,89	4,83	0,37	4,73	0,44	4,77	0,54

	Carlos Lucas	Carlos Roland	Daniel Facciolo	Geraldo Neto	Jaqueline Pugliesi	Silvia Bittar	TOTAL
Número de respostas	5	5	6	7	6	5	7

Desempenho individual (azul) X Maior desempenho docente na turma (laranja)



Distribuição das respostas por alternativa

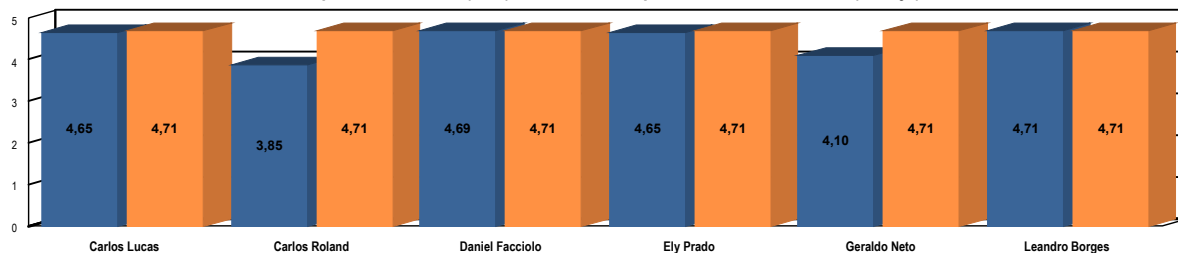


Avaliação do Curso

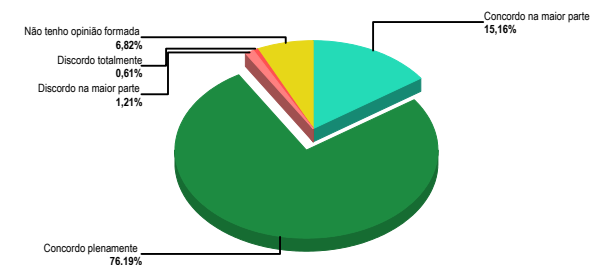
5º sem. SISTEMAS DE INFORMAÇÃO	Carlos Lucas		Carlos Roland		Daniel Facciolo		Ely Prado		Geraldo Neto		Leandro Borg		TOTAL	
	Média	DP	Média	DP	Média	DP	Média	DP	Média	DP	Média	DP	Média	DP
1. Há integração desta disciplina (interdisciplinaridade) com as demais do curso	4,59	0,60	3,56	1,51	4,50	1,01	4,59	0,69	4,24	0,95	4,56	0,61	4,34	1,01
2. Há promoção de uma postura ética do estudante sobre a futura profissão	4,76	0,65	4,25	1,21	4,94	0,24	4,82	0,52	4,29	1,13	4,88	0,33	4,66	0,82
3. As práticas educativas valorizam a reflexão mais do que a memorização de dados e fatos	4,59	0,69	3,75	1,49	4,63	0,60	4,53	0,70	3,76	1,22	4,69	0,59	4,32	1,02
TOTAL	4,65	0,65	3,85	1,43	4,69	0,71	4,65	0,65	4,10	1,13	4,71	0,54	4,44	0,97

	Carlos Lucas	Carlos Roland	Daniel Facciolo	Ely Prado	Geraldo Neto	Leandro Borges	TOTAL
Número de respostas	17	16	16	17	17	16	17

Desempenho individual (azul) X Maior desempenho docente na turma (laranja)



Distribuição das respostas por alternativa

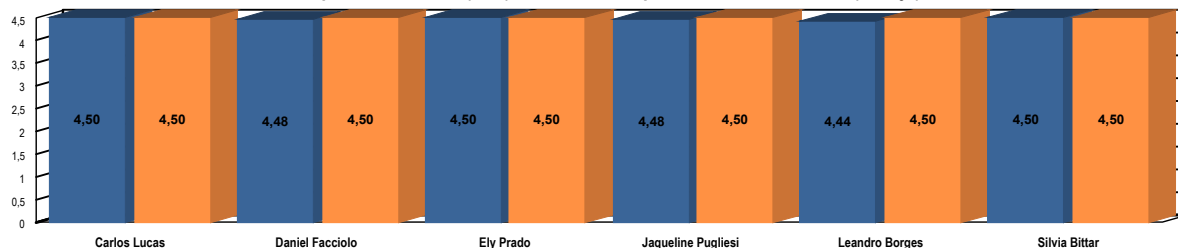


Avaliação do Curso

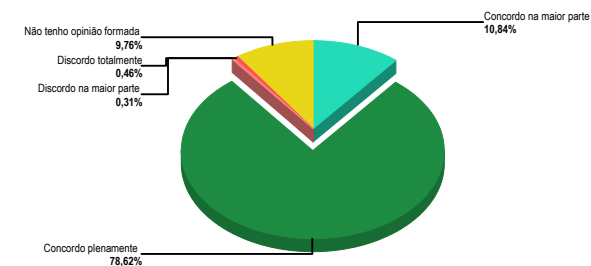
7º sem. SISTEMAS DE INFORMAÇÃO	Carlos Lucas		Daniel Facciolo		Ely Prado		Jaqueline Pug		Leandro Borg		Silvia Bittar		TOTAL	
	Média	DP	Média	DP	Média	DP	Média	DP	Média	DP	Média	DP	Média	DP
1. Há integração desta disciplina (interdisciplinaridade) com as demais do curso	4,63	0,70	4,44	0,87	4,44	0,79	4,38	1,00	4,31	0,92	4,50	0,79	4,45	0,85
2. Há promoção de uma postura ética do estudante sobre a futura profissão	4,63	0,70	4,63	0,70	4,69	0,69	4,69	0,69	4,69	0,69	4,69	0,69	4,67	0,69
3. As práticas educativas valorizam a reflexão mais do que a memorização de dados e fatos	4,25	1,15	4,38	1,12	4,38	1,12	4,38	1,12	4,31	1,11	4,31	1,11	4,33	1,12
TOTAL	4,50	0,89	4,48	0,91	4,50	0,89	4,48	0,96	4,44	0,93	4,50	0,89	4,48	0,91

	Carlos Lucas	Daniel Facciolo	Ely Prado	Jaqueline Pugliese	Leandro Borges	Silvia Bittar	TOTAL
Número de respostas	16	16	16	16	16	16	16

Desempenho individual (azul) X Maior desempenho docente na turma (laranja)



Distribuição das respostas por alternativa



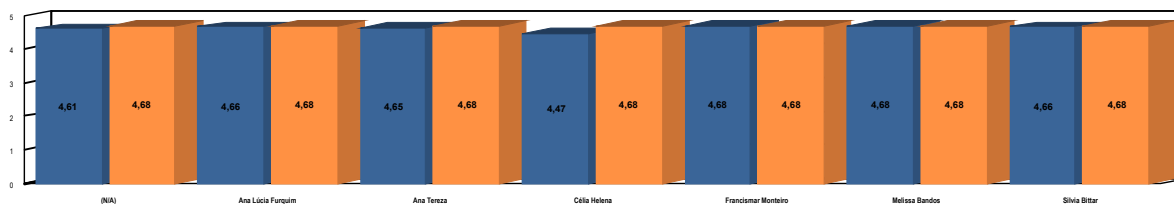
3. Avaliação do Estudante

Avaliação do Estudante

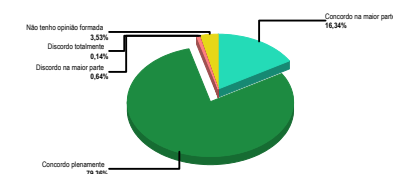
1º sem. ADMINISTRAÇÃO "A" - NOTURNO	(N/A)		Ana Lúcia Fur		Ana Tereza		Célia Helena		Francismar M		Melissa Bando		Sílvia Bittar		TOTAL	
	Média	DP	Média	DP	Média	DP	Média	DP	Média	DP	Média	DP	Média	DP	Média	DP
01. Comprometi-me com a disciplina	0,00	0,00	4,54	0,80	4,50	0,71	4,04	1,22	4,60	0,73	4,67	0,60	4,51	0,83	4,48	0,86
02. Procurei ler todo o material indicado	0,00	0,00	4,56	0,63	4,50	0,71	4,20	0,96	4,45	0,74	4,54	0,65	4,51	0,71	4,46	0,75
03. Cumpri as atividades propostas	0,00	0,00	4,69	0,64	4,70	0,71	4,44	0,99	4,75	0,58	4,79	0,49	4,78	0,49	4,69	0,68
04. Estudei o conteúdo	0,00	0,00	4,58	0,66	4,57	0,66	4,27	1,07	4,67	0,57	4,74	0,51	4,60	0,68	4,57	0,73
05. Participei da maioria das aulas	0,00	0,00	4,67	0,61	4,67	0,72	4,60	0,85	4,69	0,54	4,61	0,77	4,64	0,75	4,65	0,71
06. Fui pontual com minhas obrigações acadêmicas	0,00	0,00	4,69	0,72	4,72	0,62	4,64	0,80	4,76	0,57	4,75	0,60	4,76	0,50	4,72	0,64
07. Fui pontual nos horários de entrada e saída das aulas	0,00	0,00	4,77	0,54	4,72	0,56	4,73	0,67	4,78	0,56	4,70	0,56	4,71	0,56	4,73	0,58
08. Fui assíduo(a) (não faltei às aulas)	0,00	0,00	4,67	0,55	4,65	0,67	4,58	0,76	4,64	0,58	4,56	0,59	4,71	0,53	4,63	0,62
09. Tratei com atenção e respeito o professor	0,00	0,00	4,81	0,48	4,80	0,49	4,71	0,65	4,76	0,66	4,74	0,64	4,75	0,81	4,76	0,63
10. Respeito e conservo o patrimônio da Instituição	4,77	0,62	0,00	0,00	0,00	0,00	0,00	0,00	0,00	0,00	0,00	0,00	0,00	0,00	4,77	0,62
11. Participo dos programas e ações comunitárias promovidas pela instituição como a Gincana Solidária,	4,35	1,02	0,00	0,00	0,00	0,00	0,00	0,00	0,00	0,00	0,00	0,00	0,00	0,00	4,35	1,02
12. Respondi com sinceridade e veracidade a esta avaliação	4,72	0,81	0,00	0,00	0,00	0,00	0,00	0,00	0,00	0,00	0,00	0,00	0,00	4,72	0,81	
TOTAL	4,61	0,85	4,66	0,64	4,65	0,66	4,47	0,93	4,68	0,63	4,68	0,61	4,66	0,67	4,63	0,71

	(N/A)	Ana Lúcia Fur	Ana Tereza	Célia Helena	Francismar M	Melissa Bando	Sílvia Bittar	TOTAL
Número de respostas	57	52	54	55	55	57	55	57

Desempenho individual (azul) X Maior desempenho docente na turma (laranja)



Distribuição das respostas por alternativa

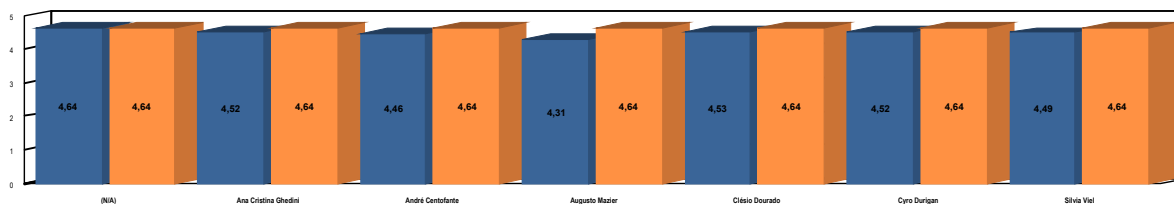


Avaliação do Estudante

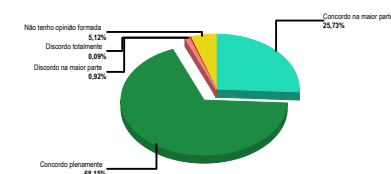
3º sem. ADMINISTRAÇÃO "A" - NOTURNO	(N/A)		Ana Cristina G		André Centofa		Augusto Mazi		Clésio Dourad		Cyro Durigan		Sílvia Viel		TOTAL	
	Média	DP	Média	DP	Média	DP	Média	DP	Média	DP	Média	DP	Média	DP	Média	DP
01. Comprometi-me com a disciplina	0,00	0,00	4,43	0,78	4,39	0,77	4,09	1,03	4,59	0,68	4,53	0,58	4,44	0,81	4,41	0,80
02. Procurei ler todo o material indicado	0,00	0,00	4,27	0,75	4,17	0,87	4,13	0,98	4,33	0,73	4,28	0,82	4,29	0,69	4,24	0,82
03. Cumpri as atividades propostas	0,00	0,00	4,64	0,64	4,67	0,59	4,53	0,90	4,67	0,66	4,64	0,73	4,64	0,60	4,63	0,70
04. Estudei o conteúdo	0,00	0,00	4,50	0,72	4,50	0,72	4,30	0,92	4,57	0,54	4,45	0,74	4,44	0,75	4,46	0,74
05. Participei da maioria das aulas	0,00	0,00	4,50	0,76	4,37	0,94	4,23	0,95	4,54	0,68	4,53	0,68	4,51	0,72	4,45	0,80
06. Fui pontual com minhas obrigações acadêmicas	0,00	0,00	4,68	0,56	4,59	0,68	4,47	0,87	4,54	0,65	4,55	0,74	4,51	0,65	4,56	0,70
07. Fui pontual nos horários de entrada e saída das aulas	0,00	0,00	4,57	0,58	4,50	0,72	4,34	0,91	4,52	0,72	4,62	0,60	4,58	0,62	4,52	0,71
08. Fui assíduo(a) (não faltei às aulas)	0,00	0,00	4,36	0,64	4,22	0,83	4,13	0,89	4,26	0,79	4,32	0,62	4,27	0,68	4,26	0,75
09. Tratei com atenção e respeito o professor	0,00	0,00	4,70	0,63	4,76	0,56	4,57	0,94	4,78	0,55	4,79	0,50	4,76	0,52	4,73	0,64
10. Respeito e conservo o patrimônio da Instituição	4,77	0,55	0,00	0,00	0,00	0,00	0,00	0,00	0,00	0,00	0,00	0,00	0,00	0,00	4,77	0,55
11. Participo dos programas e ações comunitárias promovidas pela instituição como a Gincana Solidária,	4,32	0,93	0,00	0,00	0,00	0,00	0,00	0,00	0,00	0,00	0,00	0,00	0,00	0,00	4,32	0,93
12. Respondi com sinceridade e veracidade a esta avaliação	4,83	0,48	0,00	0,00	0,00	0,00	0,00	0,00	0,00	0,00	0,00	0,00	0,00	4,83	0,48	
TOTAL	4,64	0,72	4,52	0,69	4,46	0,77	4,31	0,95	4,53	0,69	4,52	0,69	4,49	0,69	4,48	0,76

	(N/A)	Ana Cristina G	André Centofa	Augusto Mazi	Clésio Dourad	Cyro Durigan	Sílvia Viel	TOTAL
Número de respostas	47	44	46	47	46	47	45	47

Desempenho individual (azul) X Maior desempenho docente na turma (laranja)



Distribuição das respostas por alternativa

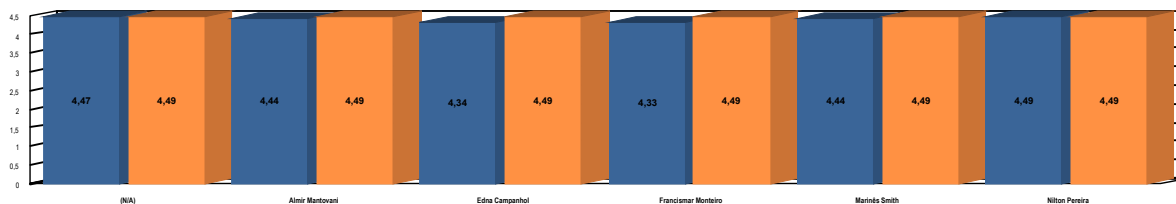


Avaliação do Estudante

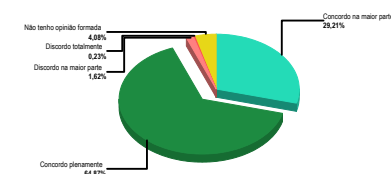
5º sem. ADMINISTRAÇÃO "A" - NOTURNO	(N/A)		Almir Mantov		Edna Campan		Francismar M		Marinês Smith		Nilton Pereira		TOTAL	
	Média	DP	Média	DP	Média	DP	Média	DP	Média	DP	Média	DP	Média	DP
01. Comprometi-me com a disciplina	0,00	0,00	4,31	0,78	4,24	1,03	4,23	0,90	4,40	0,73	4,46	0,73	4,33	0,84
02. Procurei ler todo o material indicado	0,00	0,00	4,22	0,95	3,97	1,18	4,11	0,98	4,26	0,81	4,26	0,88	4,17	0,97
03. Cumpri as atividades propostas	0,00	0,00	4,58	0,60	4,38	0,94	4,63	0,59	4,60	0,60	4,66	0,58	4,57	0,68
04. Estudei o conteúdo	0,00	0,00	4,42	0,76	4,24	1,03	4,37	0,64	4,46	0,65	4,40	0,69	4,38	0,77
05. Participei da maioria das aulas	0,00	0,00	4,47	0,83	4,38	1,00	4,11	1,07	4,43	0,80	4,49	0,77	4,38	0,91
06. Fui pontual com minhas obrigações acadêmicas	0,00	0,00	4,61	0,54	4,47	0,85	4,57	0,65	4,57	0,73	4,66	0,58	4,58	0,68
07. Fui pontual nos horários de entrada e saída das aulas	0,00	0,00	4,44	0,76	4,44	0,81	4,31	0,92	4,37	0,83	4,46	0,77	4,41	0,82
08. Fui assíduo(a) (não faltei às aulas)	0,00	0,00	4,17	1,04	4,21	1,05	3,89	1,14	4,20	1,04	4,34	0,96	4,16	1,06
09. Tratei com atenção e respeito o professor	0,00	0,00	4,69	0,52	4,74	0,50	4,71	0,51	4,66	0,53	4,69	0,58	4,70	0,53
10. Respeito e conservo o patrimônio da Instituição	4,67	0,58	0,00	0,00	0,00	0,00	0,00	0,00	0,00	0,00	0,00	0,00	4,67	0,58
11. Participo dos programas e ações comunitárias promovidas pela instituição como a Gincana Solidária,	4,06	0,94	0,00	0,00	0,00	0,00	0,00	0,00	0,00	0,00	0,00	0,00	4,06	0,94
12. Respondi com sinceridade e veracidade a esta avaliação	4,69	0,57	0,00	0,00	0,00	0,00	0,00	0,00	0,00	0,00	0,00	0,00	4,69	0,57
TOTAL	4,47	0,78	4,44	0,79	4,34	0,97	4,33	0,89	4,44	0,77	4,49	0,75	4,41	0,83

	(N/A)	Almir Mantov	Edna Campan	Francismar M	Marinês Smith	Nilton Pereira	TOTAL
Número de respostas	36	36	34	35	35	35	36

Desempenho individual (azul) X Maior desempenho docente na turma (laranja)



Distribuição das respostas por alternativa

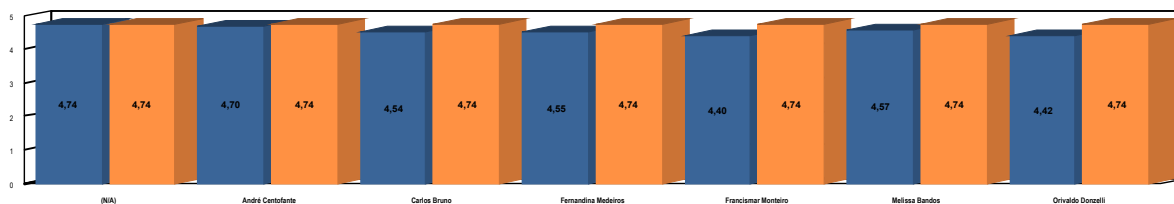


Avaliação do Estudante

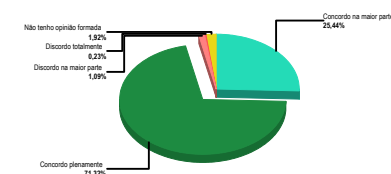
7º sem. ADMINISTRAÇÃO "A" - NOTURNO	(N/A)		André Centofa		Carlos Bruno		Fernandina M		Francismar M		Melissa Bando		Orivaldo Donz		TOTAL	
	Média	DP	Média	DP	Média	DP	Média	DP	Média	DP	Média	DP	Média	DP	Média	DP
01. Comprometi-me com a disciplina	0,00	0,00	4,85	0,36	4,50	0,78	4,57	0,76	4,27	1,03	4,59	0,67	4,23	1,12	4,49	0,86
02. Procurei ler todo o material indicado	0,00	0,00	4,63	0,56	4,54	0,63	4,50	0,72	4,13	0,96	4,52	0,68	4,17	1,13	4,41	0,83
03. Cumpri as atividades propostas	0,00	0,00	4,70	0,46	4,61	0,82	4,73	0,44	4,40	0,95	4,62	0,55	4,50	0,92	4,59	0,74
04. Estudei o conteúdo	0,00	0,00	4,74	0,44	4,57	0,62	4,63	0,55	4,40	1,02	4,66	0,54	4,37	1,20	4,56	0,80
05. Participei da maioria das aulas	0,00	0,00	4,70	0,46	4,54	0,57	4,40	0,95	4,43	0,85	4,62	0,55	4,40	0,88	4,51	0,75
06. Fui pontual com minhas obrigações acadêmicas	0,00	0,00	4,63	0,73	4,61	0,67	4,57	0,67	4,67	0,65	4,55	0,73	4,57	0,72	4,60	0,69
07. Fui pontual nos horários de entrada e saída das aulas	0,00	0,00	4,63	0,56	4,43	0,73	4,37	0,91	4,33	0,87	4,48	0,73	4,40	0,92	4,44	0,81
08. Fui assíduo(a) (não faltei às aulas)	0,00	0,00	4,52	0,50	4,32	0,71	4,33	0,79	4,20	0,98	4,28	0,74	4,33	0,79	4,33	0,77
09. Tratei com atenção e respeito o professor	0,00	0,00	4,85	0,45	4,79	0,49	4,83	0,45	4,77	0,67	4,79	0,55	4,83	0,45	4,81	0,52
10. Respeito e conservo o patrimônio da Instituição	4,90	0,40	0,00	0,00	0,00	0,00	0,00	0,00	0,00	0,00	0,00	0,00	0,00	0,00	4,90	0,40
11. Participo dos programas e ações comunitárias promovidas pela instituição como a Gincana Solidária,	4,47	0,76	0,00	0,00	0,00	0,00	0,00	0,00	0,00	0,00	0,00	0,00	0,00	0,00	4,47	0,76
12. Respondi com sinceridade e veracidade a esta avaliação	4,87	0,34	0,00	0,00	0,00	0,00	0,00	0,00	0,00	0,00	0,00	0,00	0,00	0,00	4,87	0,34
TOTAL	4,74	0,57	4,70	0,52	4,54	0,69	4,55	0,73	4,40	0,92	4,57	0,66	4,42	0,95	4,54	0,76

	(N/A)	André Centofa	Carlos Bruno	Fernandina M	Francismar M	Melissa Bando	Orivaldo Donz	TOTAL
Número de respostas	30	27	28	30	30	29	30	30

Desempenho individual (azul) X Maior desempenho docente na turma (laranja)



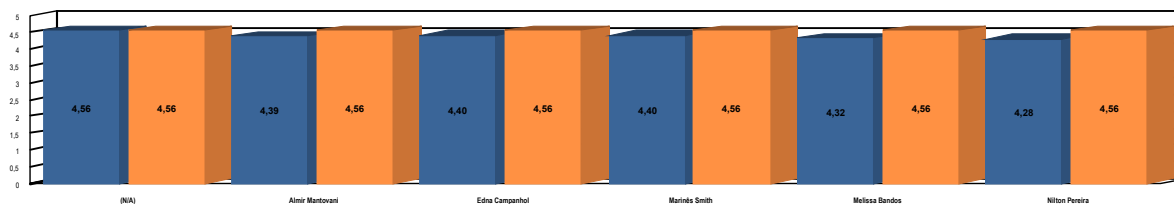
Distribuição das respostas por alternativa



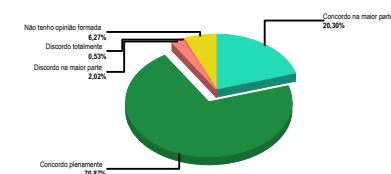
Avaliação do Estudante

5º sem. ADMINISTRAÇÃO "B" - NOTURNO	(N/A)		Almir Mantov		Edna Campan		Marinês Smith		Melissa Bando		Nilton Pereira		TOTAL	
	Média	DP	Média	DP	Média	DP	Média	DP	Média	DP	Média	DP	Média	DP
01. Comprometi-me com a disciplina	0,00	0,00	4,03	1,16	4,13	1,03	4,21	0,90	4,24	0,89	4,15	0,95	4,15	0,99
02. Procurei ler todo o material indicado	0,00	0,00	4,00	1,20	4,03	1,08	4,21	1,11	4,15	0,99	3,91	1,12	4,06	1,11
03. Cumpri as atividades propostas	0,00	0,00	4,47	0,90	4,47	1,00	4,41	0,98	4,39	0,92	4,44	1,01	4,44	0,96
04. Estudei o conteúdo	0,00	0,00	4,38	0,99	4,53	0,83	4,44	0,85	4,30	1,03	4,35	1,03	4,40	0,95
05. Participei da maioria das aulas	0,00	0,00	4,50	0,79	4,47	0,90	4,41	0,88	4,15	1,11	4,12	1,19	4,33	1,00
06. Fui pontual com minhas obrigações acadêmicas	0,00	0,00	4,56	0,83	4,50	0,83	4,53	0,81	4,52	0,86	4,50	0,89	4,52	0,84
07. Fui pontual nos horários de entrada e saída das aulas	0,00	0,00	4,41	0,90	4,38	0,90	4,32	0,96	4,30	0,87	4,26	0,95	4,33	0,92
08. Fui assíduo(a) (não faltei às aulas)	0,00	0,00	4,28	1,13	4,25	1,20	4,15	1,17	4,03	1,32	4,09	1,29	4,16	1,23
09. Tratei com atenção e respeito o professor	0,00	0,00	4,84	0,51	4,84	0,51	4,88	0,40	4,82	0,52	4,74	0,66	4,82	0,53
10. Respeito e conservo o patrimônio da Instituição	4,85	0,49	0,00	0,00	0,00	0,00	0,00	0,00	0,00	0,00	0,00	0,00	4,85	0,49
11. Participo dos programas e ações comunitárias promovidas pela instituição como a Gincana Solidária,	3,94	1,06	0,00	0,00	0,00	0,00	0,00	0,00	0,00	0,00	0,00	0,00	3,94	1,06
12. Respondi com sinceridade e veracidade a esta avaliação	4,88	0,40	0,00	0,00	0,00	0,00	0,00	0,00	0,00	0,00	0,00	0,00	4,88	0,40
TOTAL	4,56	0,84	4,39	0,99	4,40	0,96	4,40	0,94	4,32	0,99	4,28	1,05	4,37	0,98
Número de respostas	(N/A)		Almir Mantov		Edna Campan		Marinês Smith		Melissa Bando		Nilton Pereira		TOTAL	
	34		32		32		34		33		34		34	

Desempenho individual (azul) X Maior desempenho docente na turma (laranja)



Distribuição das respostas por alternativa

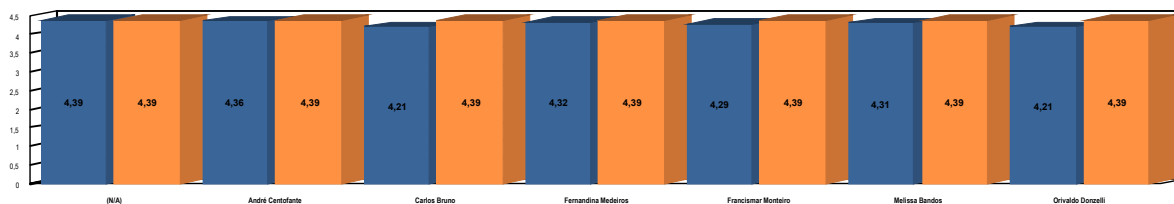


Avaliação do Estudante

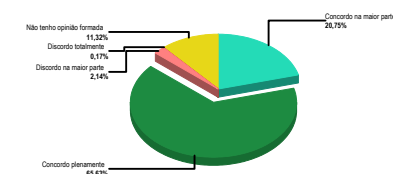
7º sem. ADMINISTRAÇÃO "B" - NOTURNO	(N/A)	André Centofa		Carlos Bruno		Fernandina M		Francismar M		Melissa Bando		Orivaldo Donz		TOTAL
	Média DP	Média DP	Média DP	Média DP	Média DP	Média DP	Média DP	Média DP	Média DP	Média DP	Média DP	Média DP	Média DP	
01. Comprometi-me com a disciplina	0,00 0,00	4,19 0,95	3,67 1,13	4,33 0,86	4,21 0,90	3,85 1,12	3,81 1,19	4,01 1,06						
02. Procurei ler todo o material indicado	0,00 0,00	4,26 0,80	3,93 1,16	4,07 1,05	3,82 1,17	4,15 0,93	3,67 1,19	3,98 1,08						
03. Cumpri as atividades propostas	0,00 0,00	4,56 0,74	4,37 0,91	4,52 0,74	4,39 0,98	4,33 0,86	4,52 0,79	4,45 0,85						
04. Estudei o conteúdo	0,00 0,00	4,41 0,74	4,15 0,97	4,30 0,94	4,36 0,94	4,52 0,69	4,37 0,87	4,35 0,87						
05. Participei da maioria das aulas	0,00 0,00	4,37 0,95	4,33 0,91	4,30 0,94	4,36 1,05	4,44 0,79	4,30 0,90	4,35 0,92						
06. Fui pontual com minhas obrigações acadêmicas	0,00 0,00	4,52 0,84	4,41 0,92	4,44 0,88	4,46 0,83	4,41 0,83	4,44 0,83	4,45 0,85						
07. Fui pontual nos horários de entrada e saída das aulas	0,00 0,00	4,44 0,74	4,33 0,86	4,30 0,90	4,39 0,77	4,37 0,83	4,19 0,99	4,34 0,85						
08. Fui assíduo(a) (não faltei às aulas)	0,00 0,00	4,00 0,98	4,11 1,00	4,00 0,91	4,11 0,94	4,15 0,89	4,00 0,95	4,06 0,94						
09. Tratei com atenção e respeito o professor	0,00 0,00	4,52 0,88	4,56 0,79	4,59 0,74	4,54 0,91	4,56 0,88	4,56 0,83	4,55 0,84						
10. Respeito e conservo o patrimônio da Instituição	4,64 0,72	0,00 0,00	0,00 0,00	0,00 0,00	0,00 0,00	0,00 0,00	0,00 0,00	4,64 0,72						
11. Participo dos programas e ações comunitárias promovidas pela instituição como a Gincana Solidária,	3,93 1,10	0,00 0,00	0,00 0,00	0,00 0,00	0,00 0,00	0,00 0,00	0,00 0,00	3,93 1,10						
12. Respondi com sinceridade e veracidade a esta avaliação	4,61 0,77	0,00 0,00	0,00 0,00	0,00 0,00	0,00 0,00	0,00 0,00	0,00 0,00	4,61 0,77						
TOTAL	4,39 0,94	4,36 0,87	4,21 1,00	4,32 0,90	4,29 0,97	4,31 0,90	4,21 1,00	4,29 0,94						

	(N/A)	André Centofa	Carlos Bruno	Fernandina M	Francismar M	Melissa Bando	Orivaldo Donz	TOTAL
Número de respostas	28	27	27	27	28	27	27	28

Desempenho individual (azul) X Maior desempenho docente na turma (laranja)



Distribuição das respostas por alternativa



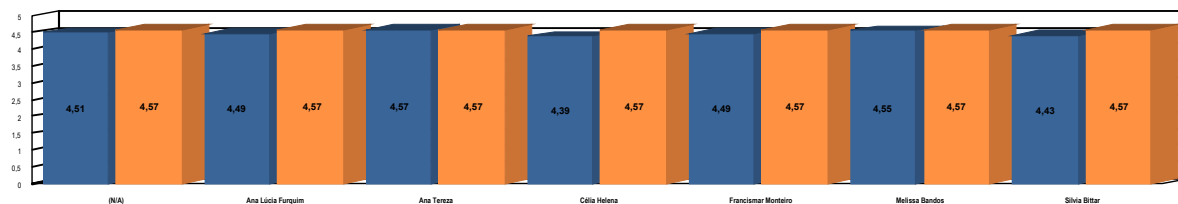
Avaliação do Estudante

1º sem. ADMINISTRAÇÃO - DIURNO

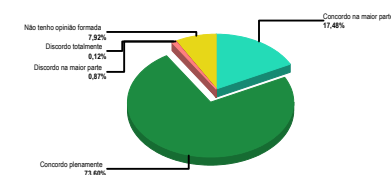
	(N/A)		Ana Lúcia Fur		Ana Tereza		Célia Helena		Francismar M		Melissa Bando		Sílvia Bittar		TOTAL	
	Média	DP	Média	DP	Média	DP	Média	DP	Média	DP	Média	DP	Média	DP	Média	DP
01. Comprometi-me com a disciplina	0,00	0,00	4,52	0,72	4,59	0,65	4,43	0,88	4,50	0,84	4,64	0,71	4,36	0,88	4,51	0,79
02. Procurei ler todo o material indicado	0,00	0,00	4,35	1,01	4,32	1,02	4,22	0,93	4,00	1,28	4,36	1,03	4,18	1,12	4,24	1,07
03. Cumpri as atividades propostas	0,00	0,00	4,70	0,69	4,77	0,60	4,43	0,88	4,50	0,99	4,77	0,60	4,45	0,94	4,60	0,81
04. Estudei o conteúdo	0,00	0,00	4,57	0,71	4,55	0,66	4,39	0,92	4,55	0,72	4,68	0,63	4,50	0,73	4,54	0,74
05. Participei da maioria das aulas	0,00	0,00	4,30	0,86	4,45	0,84	4,30	1,00	4,36	0,83	4,32	0,82	4,32	0,97	4,34	0,89
06. Fui pontual com minhas obrigações acadêmicas	0,00	0,00	4,52	0,72	4,68	0,63	4,39	0,87	4,64	0,64	4,64	0,71	4,55	0,84	4,57	0,75
07. Fui pontual nos horários de entrada e saída das aulas	0,00	0,00	4,43	0,77	4,50	0,66	4,30	0,91	4,59	0,58	4,41	0,84	4,55	0,66	4,46	0,75
08. Fui assíduo(a) (não faltei às aulas)	0,00	0,00	4,35	0,70	4,55	0,66	4,35	0,87	4,50	0,66	4,41	0,65	4,27	1,01	4,40	0,77
09. Tratei com atenção e respeito o professor	0,00	0,00	4,65	0,70	4,68	0,63	4,65	0,70	4,77	0,60	4,73	0,62	4,73	0,62	4,70	0,65
10. Respeito e conservo o patrimônio da Instituição	4,52	0,88	0,00	0,00	0,00	0,00	0,00	0,00	0,00	0,00	0,00	0,00	0,00	0,00	4,52	0,88
11. Participo dos programas e ações comunitárias promovidas pela instituição como a Gincana Solidária,	4,39	0,71	0,00	0,00	0,00	0,00	0,00	0,00	0,00	0,00	0,00	0,00	0,00	0,00	4,39	0,71
12. Respondi com sinceridade e veracidade a esta avaliação	4,61	0,71	0,00	0,00	0,00	0,00	0,00	0,00	0,00	0,00	0,00	0,00	0,00	4,61	0,71	
TOTAL	4,51	0,77	4,49	0,78	4,57	0,73	4,39	0,89	4,49	0,85	4,55	0,76	4,43	0,89	4,49	0,82

	(N/A)	Ana Lúcia Fur	Ana Tereza	Célia Helena	Francismar M	Melissa Bando	Sílvia Bittar	TOTAL
Número de respostas	23	23	22	23	22	22	22	23

Desempenho individual (azul) X Maior desempenho docente na turma (laranja)



Distribuição das respostas por alternativa



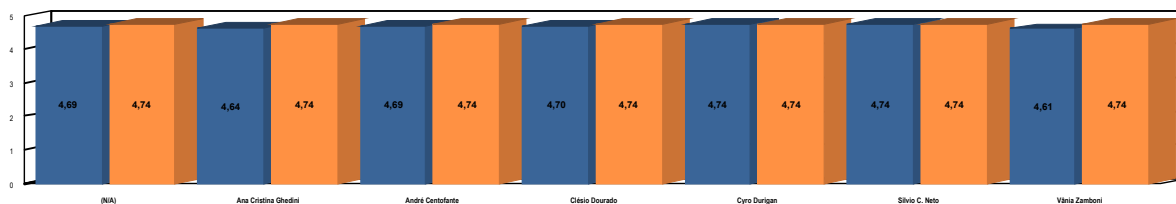
Avaliação do Estudante

3º sem. ADMINISTRAÇÃO - DIURNO

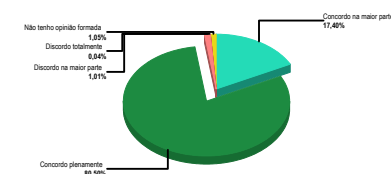
	(N/A)		Ana Cristina G		André Centofa		Clésio Dourad		Cyro Durigan		Silvio C. Neto		Vânia Zambon		TOTAL	
	Média	DP	Média	DP	Média	DP	Média	DP	Média	DP	Média	DP	Média	DP	Média	DP
01. Comprometi-me com a disciplina	0,00	0,00	4,38	0,96	4,59	0,72	4,52	0,82	4,76	0,63	4,66	0,48	4,62	0,67	4,59	0,74
02. Procurei ler todo o material indicado	0,00	0,00	4,41	0,97	4,41	0,93	4,55	0,93	4,59	0,81	4,69	0,70	4,38	0,93	4,51	0,89
03. Cumpri as atividades propostas	0,00	0,00	4,76	0,43	4,69	0,59	4,79	0,41	4,79	0,41	4,66	0,54	4,86	0,35	4,76	0,47
04. Estudei o conteúdo	0,00	0,00	4,62	0,67	4,66	0,71	4,62	0,72	4,52	0,86	4,62	0,67	4,52	0,73	4,59	0,73
05. Participei da maioria das aulas	0,00	0,00	4,66	0,71	4,72	0,52	4,79	0,41	4,79	0,48	4,83	0,38	4,59	0,72	4,73	0,56
06. Fui pontual com minhas obrigações acadêmicas	0,00	0,00	4,69	0,65	4,76	0,50	4,62	0,72	4,72	0,64	4,72	0,64	4,62	0,67	4,69	0,64
07. Fui pontual nos horários de entrada e saída das aulas	0,00	0,00	4,69	0,75	4,76	0,43	4,86	0,35	4,86	0,35	4,90	0,31	4,45	0,93	4,75	0,59
08. Fui assíduo(a) (não faltei às aulas)	0,00	0,00	4,69	0,53	4,76	0,50	4,66	0,48	4,72	0,45	4,72	0,45	4,62	0,61	4,70	0,51
09. Tratei com atenção e respeito o professor	0,00	0,00	4,86	0,35	4,86	0,35	4,86	0,35	4,86	0,35	4,90	0,31	4,79	0,41	4,86	0,35
10. Respeito e conservo o patrimônio da Instituição	4,86	0,35	0,00	0,00	0,00	0,00	0,00	0,00	0,00	0,00	0,00	0,00	0,00	0,00	4,86	0,35
11. Participo dos programas e ações comunitárias promovidas pela instituição como a Gincana Solidária,	4,31	1,12	0,00	0,00	0,00	0,00	0,00	0,00	0,00	0,00	0,00	0,00	0,00	0,00	4,31	1,12
12. Respondi com sinceridade e veracidade a esta avaliação	4,90	0,40	0,00	0,00	0,00	0,00	0,00	0,00	0,00	0,00	0,00	0,00	0,00	4,90	0,40	
TOTAL	4,69	0,76	4,64	0,71	4,69	0,62	4,70	0,62	4,74	0,59	4,74	0,52	4,61	0,71	4,69	0,64

	(N/A)	Ana Cristina G	André Centofa	Clésio Dourad	Cyro Durigan	Silvio C. Neto	Vânia Zambon	TOTAL
Número de respostas	29	29	29	29	29	29	29	29

Desempenho individual (azul) X Maior desempenho docente na turma (laranja)



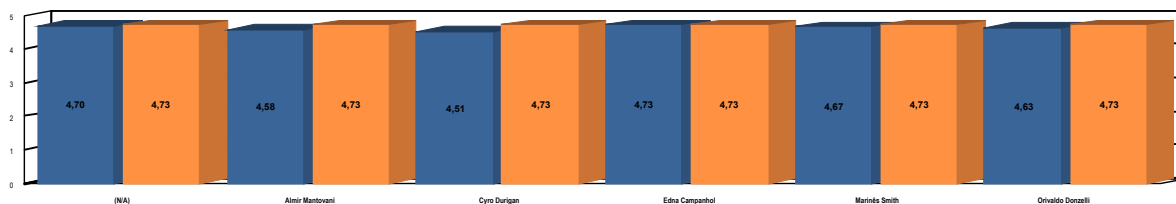
Distribuição das respostas por alternativa



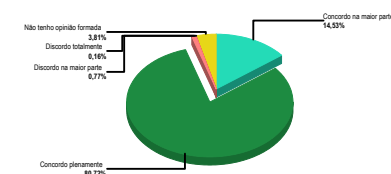
Avaliação do Estudante

5º sem. ADMINISTRAÇÃO - DIURNO	(N/A)		Almir Mantov		Cyro Durigan		Edna Campan		Marinês Smith		Orivaldo Donz		TOTAL	
	Média	DP	Média	DP	Média	DP	Média	DP	Média	DP	Média	DP	Média	DP
01. Comprometi-me com a disciplina	0,00	0,00	4,32	1,13	4,35	0,86	4,80	0,51	4,70	0,64	4,70	0,56	4,58	0,79
02. Procurei ler todo o material indicado	0,00	0,00	4,16	1,09	4,20	0,93	4,45	0,98	4,45	0,98	4,40	0,97	4,33	1,00
03. Cumpri as atividades propostas	0,00	0,00	4,79	0,52	4,60	0,97	4,85	0,48	4,85	0,48	4,80	0,51	4,78	0,63
04. Estudei o conteúdo	0,00	0,00	4,74	0,55	4,55	0,81	4,80	0,51	4,75	0,54	4,65	0,80	4,70	0,66
05. Participei da maioria das aulas	0,00	0,00	4,58	0,82	4,55	0,87	4,65	0,80	4,55	0,87	4,55	0,81	4,58	0,83
06. Fui pontual com minhas obrigações acadêmicas	0,00	0,00	4,74	0,55	4,85	0,48	4,80	0,51	4,75	0,54	4,80	0,51	4,79	0,52
07. Fui pontual nos horários de entrada e saída das aulas	0,00	0,00	4,68	0,66	4,35	0,97	4,65	0,57	4,55	0,59	4,55	0,59	4,56	0,70
08. Fui assíduo(a) (não faltei às aulas)	0,00	0,00	4,42	0,88	4,25	0,83	4,70	0,56	4,55	0,59	4,35	0,97	4,45	0,80
09. Tratei com atenção e respeito o professor	0,00	0,00	4,84	0,49	4,90	0,44	4,90	0,44	4,90	0,44	4,85	0,48	4,88	0,46
10. Respeito e conservo o patrimônio da Instituição	4,85	0,48	0,00	0,00	0,00	0,00	0,00	0,00	0,00	0,00	0,00	0,00	4,85	0,48
11. Participo dos programas e ações comunitárias promovidas pela instituição como a Gincana Solidária,	4,45	0,87	0,00	0,00	0,00	0,00	0,00	0,00	0,00	0,00	0,00	0,00	4,45	0,87
12. Respondi com sinceridade e veracidade a esta avaliação	4,80	0,51	0,00	0,00	0,00	0,00	0,00	0,00	0,00	0,00	0,00	0,00	4,80	0,51
TOTAL	4,70	0,67	4,58	0,81	4,51	0,85	4,73	0,63	4,67	0,67	4,63	0,73	4,63	0,74
Número de respostas	(N/A)		Almir Mantov		Cyro Durigan		Edna Campan		Marinês Smith		Orivaldo Donz		TOTAL	
	20		19		20		20		20		20		20	

Desempenho individual (azul) X Maior desempenho docente na turma (laranja)



Distribuição das respostas por alternativa



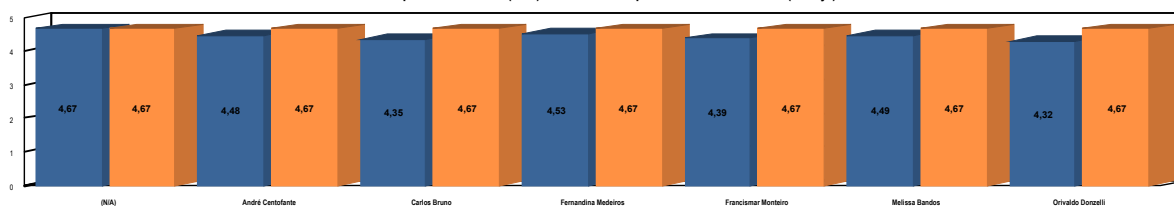
Avaliação do Estudante

7º sem. ADMINISTRAÇÃO - DIURNO

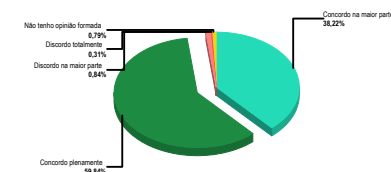
	(N/A)		André Centofa		Carlos Bruno		Fernandina M		Francismar M		Melissa Bando		Orivaldo Donz		TOTAL	
	Média	DP	Média	DP	Média	DP	Média	DP	Média	DP	Média	DP	Média	DP	Média	DP
01. Comprometi-me com a disciplina	0,00	0,00	4,71	0,46	4,50	0,51	4,75	0,44	4,38	0,70	4,63	0,49	4,13	0,94	4,51	0,65
02. Procurei ler todo o material indicado	0,00	0,00	4,29	0,46	4,33	0,48	4,50	0,50	4,25	0,67	4,25	0,44	4,25	0,44	4,31	0,51
03. Cumpri as atividades propostas	0,00	0,00	4,71	0,46	4,50	0,51	4,63	0,49	4,75	0,44	4,75	0,44	4,50	0,50	4,64	0,48
04. Estudei o conteúdo	0,00	0,00	4,71	0,46	4,67	0,48	4,75	0,44	4,50	0,71	4,75	0,44	4,50	0,71	4,64	0,56
05. Participei da maioria das aulas	0,00	0,00	4,57	0,50	4,33	0,48	4,50	0,50	4,50	0,50	4,50	0,50	4,50	0,50	4,49	0,50
06. Fui pontual com minhas obrigações acadêmicas	0,00	0,00	4,71	0,46	4,67	0,48	4,75	0,44	4,63	0,49	4,63	0,49	4,63	0,49	4,67	0,47
07. Fui pontual nos horários de entrada e saída das aulas	0,00	0,00	4,00	0,94	3,83	0,91	4,13	0,94	4,13	0,94	4,13	0,94	4,00	0,87	4,04	0,92
08. Fui assíduo(a) (não faltei às aulas)	0,00	0,00	3,86	1,26	3,67	1,26	4,00	1,24	3,75	1,10	4,00	1,24	3,63	1,12	3,82	1,20
09. Tratei com atenção e respeito o professor	0,00	0,00	4,71	0,46	4,67	0,48	4,75	0,44	4,63	0,49	4,75	0,44	4,75	0,44	4,71	0,45
10. Respeito e conservo o patrimônio da Instituição	4,88	0,33	0,00	0,00	0,00	0,00	0,00	0,00	0,00	0,00	0,00	0,00	0,00	0,00	4,88	0,33
11. Participo dos programas e ações comunitárias promovidas pela instituição como a Gincana Solidária,	4,13	0,94	0,00	0,00	0,00	0,00	0,00	0,00	0,00	0,00	0,00	0,00	0,00	0,00	4,13	0,94
12. Respondi com sinceridade e veracidade a esta avaliação	5,00	0,00	0,00	0,00	0,00	0,00	0,00	0,00	0,00	0,00	0,00	0,00	0,00	5,00	0,00	
TOTAL	4,67	0,69	4,48	0,73	4,35	0,75	4,53	0,71	4,39	0,76	4,49	0,71	4,32	0,78	4,44	0,74

	(N/A)	André Centofa	Carlos Bruno	Fernandina M	Francismar M	Melissa Bando	Orivaldo Donz	TOTAL
Número de respostas	8	7	6	8	8	8	8	8

Desempenho individual (azul) X Maior desempenho docente na turma (laranja)



Distribuição das respostas por alternativa

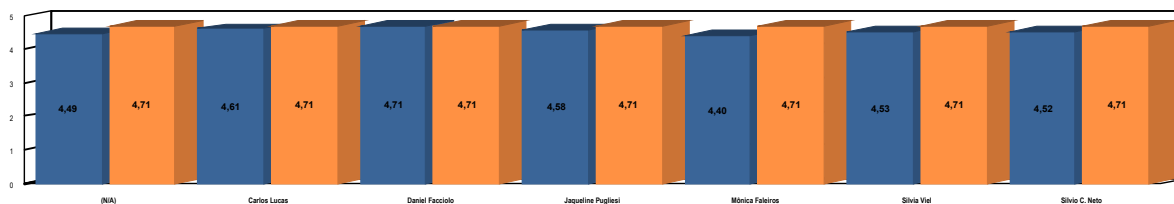


Avaliação do Estudante

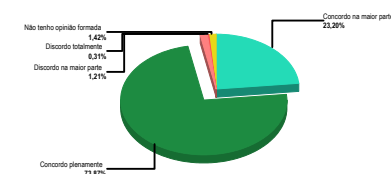
1º sem. CIÊNCIA DA COMPUTAÇÃO	(N/A)	Carlos Lucas		Daniel Faccio		Jaqueline Pug		Mônica Faleir		Sílvia Viel		Sílvia C. Neto		TOTAL	
	Média DP	Média DP	Média DP	Média DP	Média DP	Média DP	Média DP	Média DP	Média DP	Média DP	Média DP	Média DP	Média DP		
01. Comprometi-me com a disciplina	0,00 0,00	4,20 0,98	4,79 0,41	4,40 0,72	3,50 1,51	4,20 0,98	4,27 0,44	4,23 0,99							
02. Procurei ler todo o material indicado	0,00 0,00	4,47 0,62	4,50 0,63	4,13 1,03	3,93 0,97	4,00 1,16	4,00 1,10	4,17 0,97							
03. Cumpri as atividades propostas	0,00 0,00	4,80 0,40	4,79 0,41	4,53 0,50	4,57 0,50	4,60 0,80	4,60 0,61	4,65 0,57							
04. Estudei o conteúdo	0,00 0,00	4,20 1,11	4,36 1,05	4,33 1,02	4,07 1,17	4,40 1,02	4,27 1,00	4,27 1,06							
05. Participei da maioria das aulas	0,00 0,00	4,80 0,40	4,86 0,35	4,80 0,40	4,57 0,82	4,73 0,44	4,73 0,44	4,75 0,51							
06. Fui pontual com minhas obrigações acadêmicas	0,00 0,00	4,87 0,34	4,86 0,35	4,87 0,34	4,64 0,48	4,60 0,80	4,60 0,49	4,74 0,51							
07. Fui pontual nos horários de entrada e saída das aulas	0,00 0,00	4,93 0,25	4,86 0,35	4,87 0,34	4,93 0,26	4,87 0,34	4,93 0,25	4,90 0,30							
08. Fui assíduo(a) (não faltei às aulas)	0,00 0,00	4,40 0,88	4,50 0,83	4,40 0,88	4,50 0,83	4,47 0,89	4,40 0,88	4,44 0,86							
09. Tratei com atenção e respeito o professor	0,00 0,00	4,87 0,34	4,86 0,35	4,87 0,34	4,86 0,35	4,87 0,34	4,87 0,34	4,86 0,34							
10. Respeito e conservo o patrimônio da Instituição	4,93 0,25	0,00 0,00	0,00 0,00	0,00 0,00	0,00 0,00	0,00 0,00	0,00 0,00	4,93 0,25							
11. Participo dos programas e ações comunitárias promovidas pela instituição como a Gincana Solidária,	3,60 1,26	0,00 0,00	0,00 0,00	0,00 0,00	0,00 0,00	0,00 0,00	0,00 0,00	3,60 1,26							
12. Respondo com sinceridade e veracidade a esta avaliação	4,93 0,25	0,00 0,00	0,00 0,00	0,00 0,00	0,00 0,00	0,00 0,00	0,00 0,00	4,93 0,25							
TOTAL	4,49 0,98	4,61 0,72	4,71 0,61	4,58 0,73	4,40 0,96	4,53 0,85	4,52 0,74	4,55 0,79							

	(N/A)	Carlos Lucas	Daniel Faccio	Jaqueline Pug	Mônica Faleir	Sílvia Viel	Sílvia C. Neto	TOTAL
Número de respostas	15	15	14	15	14	15	15	15

Desempenho individual (azul) X Maior desempenho docente na turma (laranja)



Distribuição das respostas por alternativa

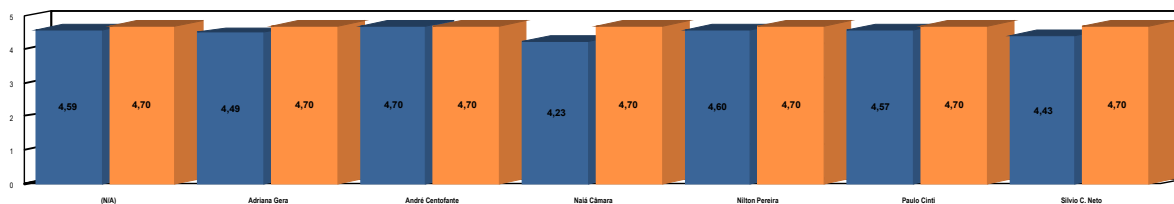


Avaliação do Estudante

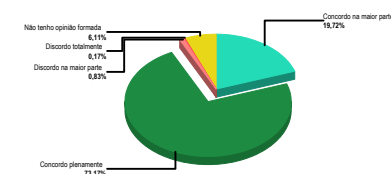
1º sem. COMUNICAÇÃO SOCIAL	(N/A)		Adriana Gera		André Centofa		Naiá Câmara		Nilton Pereira		Paulo Cinti		Silvio C. Neto		TOTAL	
	Média	DP	Média	DP	Média	DP	Média	DP	Média	DP	Média	DP	Média	DP	Média	DP
01. Comprometi-me com a disciplina	0,00	0,00	4,37	0,80	4,77	0,56	3,87	1,34	4,60	0,56	4,57	0,56	4,33	0,87	4,42	0,88
02. Procurei ler todo o material indicado	0,00	0,00	4,10	1,01	4,47	0,81	3,73	1,46	4,37	0,75	4,43	0,67	3,93	1,13	4,17	1,04
03. Cumpri as atividades propostas	0,00	0,00	4,70	0,53	4,90	0,40	4,40	1,02	4,87	0,43	4,77	0,81	4,70	0,59	4,72	0,68
04. Estudei o conteúdo	0,00	0,00	4,43	0,72	4,70	0,53	4,17	1,07	4,53	0,76	4,67	0,54	4,23	0,88	4,46	0,80
05. Participei da maioria das aulas	0,00	0,00	4,53	0,72	4,70	0,53	4,43	0,85	4,63	0,66	4,63	0,55	4,47	0,72	4,57	0,68
06. Fui pontual com minhas obrigações acadêmicas	0,00	0,00	4,57	0,67	4,70	0,53	4,33	1,01	4,70	0,53	4,60	0,56	4,53	0,62	4,57	0,68
07. Fui pontual nos horários de entrada e saída das aulas	0,00	0,00	4,53	0,81	4,60	0,80	4,17	1,10	4,53	0,76	4,40	0,76	4,60	0,80	4,47	0,86
08. Fui assíduo(a) (não faltei às aulas)	0,00	0,00	4,47	0,81	4,63	0,55	4,10	0,83	4,40	0,76	4,30	0,74	4,33	0,75	4,37	0,76
09. Tratei com atenção e respeito o professor	0,00	0,00	4,73	0,57	4,80	0,48	4,83	0,45	4,80	0,54	4,80	0,54	4,70	0,64	4,78	0,54
10. Respeito e conservo o patrimônio da Instituição	4,87	0,43	0,00	0,00	0,00	0,00	0,00	0,00	0,00	0,00	0,00	0,00	0,00	0,00	4,87	0,43
11. Participo dos programas e ações comunitárias promovidas pela instituição como a Gincana Solidária,	4,17	0,90	0,00	0,00	0,00	0,00	0,00	0,00	0,00	0,00	0,00	0,00	0,00	0,00	4,17	0,90
12. Respondi com sinceridade e veracidade a esta avaliação	4,73	0,63	0,00	0,00	0,00	0,00	0,00	0,00	0,00	0,00	0,00	0,00	0,00	4,73	0,63	
TOTAL	4,59	0,74	4,49	0,77	4,70	0,60	4,23	1,09	4,60	0,67	4,57	0,66	4,43	0,83	4,51	0,80

	(N/A)	Adriana Gera	André Centofa	Naiá Câmara	Nilton Pereira	Paulo Cinti	Silvio C. Neto	TOTAL
Número de respostas	30	30	30	30	30	30	30	30

Desempenho individual (azul) X Maior desempenho docente na turma (laranja)



Distribuição das respostas por alternativa

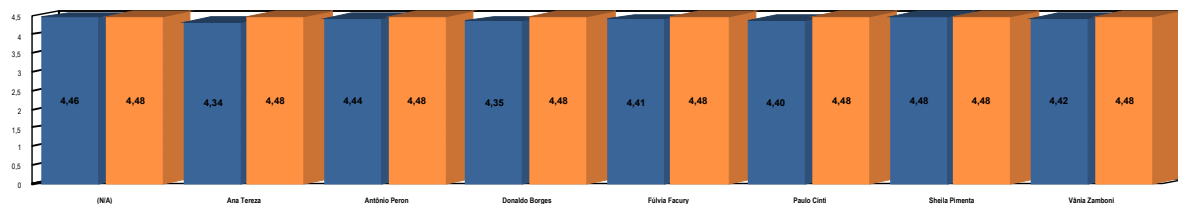


Avaliação do Estudante

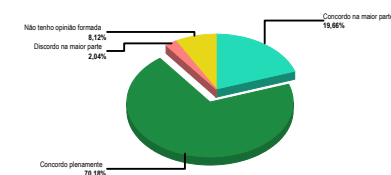
3º sem. COMUNICAÇÃO SOCIAL	(N/A)	Ana Tereza	Antônio Peron	Donaldo Borg	Fúlvia Facury	Paulo Cinti	Sheila Piment	Vânia Zambon	TOTAL
	Média DP	Média DP	Média DP	Média DP	Média DP	Média DP	Média DP	Média DP	Média DP
01. Comprometi-me com a disciplina	0,00 0,00	4,27 0,96	4,35 0,92	4,09 1,06	4,35 0,82	4,39 0,87	4,52 0,83	4,43 0,88	4,34 0,92
02. Procurei ler todo o material indicado	0,00 0,00	4,32 0,93	4,57 0,50	4,17 0,87	4,35 0,70	4,35 0,63	4,43 0,77	4,30 0,81	4,36 0,76
03. Cumpri as atividades propostas	0,00 0,00	4,45 0,94	4,52 0,83	4,61 0,77	4,43 0,83	4,43 0,83	4,61 0,77	4,61 0,77	4,53 0,82
04. Estudei o conteúdo	0,00 0,00	4,36 0,88	4,39 0,87	4,35 0,82	4,52 0,65	4,57 0,58	4,61 0,64	4,43 0,77	4,46 0,76
05. Participei da maioria das aulas	0,00 0,00	4,36 0,98	4,48 0,88	4,43 0,88	4,52 0,83	4,30 1,04	4,48 0,77	4,43 0,83	4,43 0,89
06. Fui pontual com minhas obrigações acadêmicas	0,00 0,00	4,27 0,92	4,39 0,92	4,39 0,97	4,43 0,93	4,30 0,91	4,43 0,88	4,48 0,88	4,39 0,92
07. Fui pontual nos horários de entrada e saída das aulas	0,00 0,00	4,50 0,79	4,48 0,77	4,52 0,72	4,43 0,97	4,48 0,65	4,43 0,88	4,43 0,88	4,47 0,81
08. Fui assíduo(a) (não faltei às aulas)	0,00 0,00	4,09 1,04	4,13 1,04	4,09 1,02	4,13 1,12	4,22 0,98	4,17 1,01	4,09 1,02	4,13 1,03
09. Tratei com atenção e respeito o professor	0,00 0,00	4,45 0,89	4,70 0,62	4,52 0,77	4,52 0,77	4,52 0,77	4,61 0,71	4,57 0,88	4,56 0,78
10. Respeito e conservo o patrimônio da Instituição	4,65 0,70	0,00 0,00	0,00 0,00	0,00 0,00	0,00 0,00	0,00 0,00	0,00 0,00	0,00 0,00	4,65 0,70
11. Participo dos programas e ações comunitárias promovidas pela instituição como a Gincana Solidária,	4,30 0,86	0,00 0,00	0,00 0,00	0,00 0,00	0,00 0,00	0,00 0,00	0,00 0,00	0,00 0,00	4,30 0,86
12. Respondi com sinceridade e veracidade a esta avaliação	4,43 0,97	0,00 0,00	0,00 0,00	0,00 0,00	0,00 0,00	0,00 0,00	0,00 0,00	0,00 0,00	4,43 0,97
TOTAL	4,46 0,86	4,34 0,93	4,44 0,84	4,35 0,90	4,41 0,86	4,40 0,83	4,48 0,82	4,42 0,87	4,41 0,87

	(N/A)	Ana Tereza	Antônio Peron	Donaldo Borg	Fúlvia Facury	Paulo Cinti	Sheila Piment	Vânia Zambon	TOTAL
Número de respostas	23	22	23	23	23	23	23	23	23

Desempenho individual (azul) X Maior desempenho docente na turma (laranja)



Distribuição das respostas por alternativa

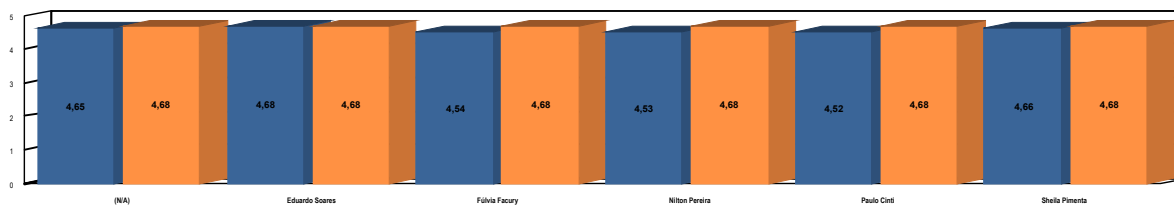


Avaliação do Estudante

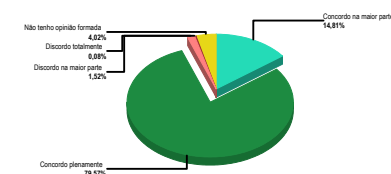
5º sem. COMUNICAÇÃO SOCIAL	(N/A)		Eduardo Soar		Fúlvia Facury		Nilton Pereira		Paulo Cinti		Sheila Piment		TOTAL	
	Média	DP	Média	DP	Média	DP	Média	DP	Média	DP	Média	DP	Média	DP
01. Comprometi-me com a disciplina	0,00	0,00	4,53	0,78	4,50	0,81	4,31	1,05	4,35	0,84	4,59	0,85	4,46	0,87
02. Procurei ler todo o material indicado	0,00	0,00	4,41	0,98	4,39	0,96	4,25	0,97	4,41	0,92	4,47	0,85	4,39	0,94
03. Cumpri as atividades propostas	0,00	0,00	4,82	0,38	4,60	0,67	4,69	0,59	4,76	0,43	4,71	0,57	4,71	0,55
04. Estudei o conteúdo	0,00	0,00	4,53	0,78	4,33	1,06	4,31	0,85	4,06	1,27	4,41	1,04	4,33	1,02
05. Participei da maioria das aulas	0,00	0,00	4,65	0,77	4,60	0,59	4,50	0,94	4,35	0,84	4,71	0,57	4,56	0,75
06. Fui pontual com minhas obrigações acadêmicas	0,00	0,00	4,65	0,68	4,42	0,88	4,69	0,69	4,65	0,84	4,59	0,98	4,59	0,83
07. Fui pontual nos horários de entrada e saída das aulas	0,00	0,00	4,76	0,55	4,60	0,74	4,56	0,79	4,71	0,57	4,76	0,55	4,68	0,65
08. Fui assíduo(a) (não faltei às aulas)	0,00	0,00	4,82	0,52	4,75	0,54	4,69	0,59	4,65	0,84	4,82	0,38	4,75	0,59
09. Tratei com atenção e respeito o professor	0,00	0,00	4,94	0,24	4,62	0,79	4,75	0,56	4,71	0,57	4,88	0,47	4,77	0,58
10. Respeito e conservo o patrimônio da Instituição	4,76	0,55	0,00	0,00	0,00	0,00	0,00	0,00	0,00	0,00	0,00	0,00	4,76	0,55
11. Participo dos programas e ações comunitárias promovidas pela instituição como a Gincana Solidária,	4,24	1,22	0,00	0,00	0,00	0,00	0,00	0,00	0,00	0,00	0,00	0,00	4,24	1,22
12. Respondi com sinceridade e veracidade a esta avaliação	4,94	0,24	0,00	0,00	0,00	0,00	0,00	0,00	0,00	0,00	0,00	0,00	4,94	0,24
TOTAL	4,65	0,84	4,68	0,68	4,54	0,80	4,53	0,82	4,52	0,85	4,66	0,74	4,59	0,79

	(N/A)	Eduardo Soar	Fúlvia Facury	Nilton Pereira	Paulo Cinti	Sheila Piment	TOTAL
Número de respostas	17	17	17	16	17	17	17

Desempenho individual (azul) X Maior desempenho docente na turma (laranja)



Distribuição das respostas por alternativa

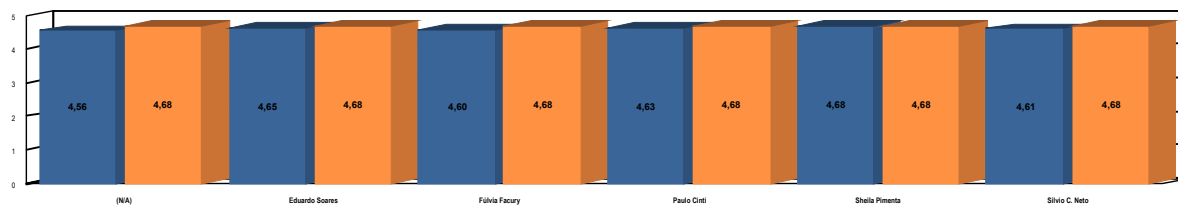


Avaliação do Estudante

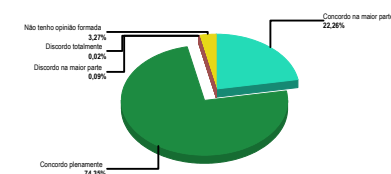
7º sem. COMUNICAÇÃO SOCIAL	(N/A)		Eduardo Soar		Fúlvia Facury		Paulo Cinti		Sheila Piment		Sílvio C. Neto		TOTAL	
	Média	DP	Média	DP	Média	DP	Média	DP	Média	DP	Média	DP	Média	DP
01. Comprometi-me com a disciplina	0,00	0,00	4,68	0,47	4,42	0,82	4,63	0,58	4,53	0,60	4,42	0,68	4,54	0,65
02. Procurei ler todo o material indicado	0,00	0,00	4,58	0,50	4,53	0,68	4,58	0,59	4,74	0,44	4,47	0,68	4,58	0,59
03. Cumpri as atividades propostas	0,00	0,00	4,68	0,47	4,63	0,58	4,63	0,48	4,68	0,57	4,63	0,58	4,65	0,54
04. Estudei o conteúdo	0,00	0,00	4,68	0,57	4,53	0,68	4,63	0,58	4,63	0,67	4,63	0,67	4,62	0,64
05. Participei da maioria das aulas	0,00	0,00	4,47	0,68	4,37	0,93	4,47	0,68	4,63	0,58	4,53	0,60	4,49	0,71
06. Fui pontual com minhas obrigações acadêmicas	0,00	0,00	4,58	0,59	4,63	0,48	4,63	0,58	4,79	0,41	4,68	0,47	4,66	0,52
07. Fui pontual nos horários de entrada e saída das aulas	0,00	0,00	4,74	0,44	4,74	0,44	4,58	0,59	4,74	0,44	4,68	0,47	4,69	0,48
08. Fui assíduo(a) (não faltei às aulas)	0,00	0,00	4,68	0,57	4,63	0,67	4,63	0,58	4,68	0,66	4,58	0,59	4,64	0,61
09. Tratei com atenção e respeito o professor	0,00	0,00	4,79	0,41	4,95	0,22	4,84	0,37	4,74	0,55	4,84	0,37	4,83	0,40
10. Respeito e conservo o patrimônio da Instituição	4,84	0,37	0,00	0,00	0,00	0,00	0,00	0,00	0,00	0,00	0,00	0,00	4,84	0,37
11. Participo dos programas e ações comunitárias promovidas pela instituição como a Gincana Solidária,	4,11	1,08	0,00	0,00	0,00	0,00	0,00	0,00	0,00	0,00	0,00	0,00	4,11	1,08
12. Respondi com sinceridade e veracidade a esta avaliação	4,74	0,55	0,00	0,00	0,00	0,00	0,00	0,00	0,00	0,00	0,00	0,00	4,74	0,55
TOTAL	4,56	0,80	4,65	0,53	4,60	0,66	4,63	0,57	4,68	0,56	4,61	0,59	4,63	0,60

	(N/A)	Eduardo Soar	Fúlvia Facury	Paulo Cinti	Sheila Piment	Sílvio C. Neto	TOTAL
Número de respostas	19	19	19	19	19	19	19

Desempenho individual (azul) X Maior desempenho docente na turma (laranja)



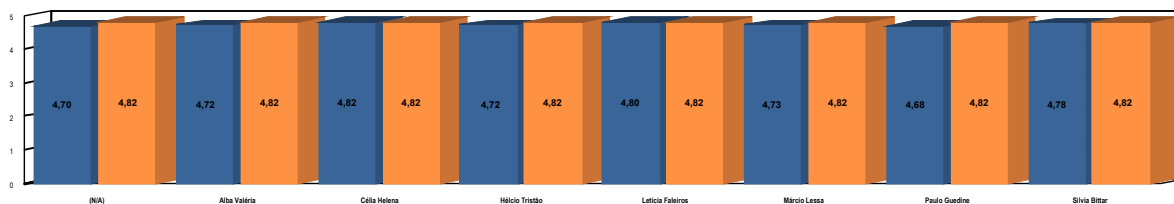
Distribuição das respostas por alternativa



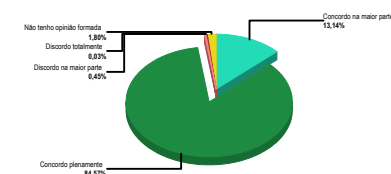
Avaliação do Estudante

1º sem. CIÊNCIAS CONTÁBEIS	(N/A)	Alba Valéria		Célia Helena		Hélcio Tristão		Letícia Faleiro		Márcio Lessa		Paulo Guedin		Sílvia Bittar		TOTAL	
	Média DP	Média DP	Média DP	Média DP	Média DP	Média DP	Média DP	Média DP	Média DP	Média DP	Média DP	Média DP	Média DP	Média DP	Média DP	Média DP	
01. Comprometi-me com a disciplina	0,00 0,00	4,59 0,69	4,73 0,49	4,61 0,72	4,72 0,45	4,51 0,79	4,49 0,59	4,77 0,42	4,63 0,61								
02. Procurei ler todo o material indicado	0,00 0,00	4,55 0,66	4,70 0,55	4,50 0,75	4,63 0,61	4,53 0,85	4,42 0,79	4,59 0,69	4,56 0,71								
03. Cumpri as atividades propostas	0,00 0,00	4,82 0,49	4,77 0,47	4,84 0,37	4,88 0,32	4,81 0,66	4,88 0,39	4,86 0,34	4,84 0,45								
04. Estudei o conteúdo	0,00 0,00	4,64 0,77	4,77 0,47	4,73 0,49	4,72 0,62	4,70 0,63	4,44 0,95	4,75 0,53	4,68 0,66								
05. Particpei da maioria das aulas	0,00 0,00	4,84 0,42	4,93 0,25	4,80 0,59	4,86 0,35	4,79 0,55	4,70 0,63	4,84 0,42	4,82 0,48								
06. Fui pontual com minhas obrigações acadêmicas	0,00 0,00	4,80 0,50	4,82 0,39	4,82 0,39	4,88 0,32	4,91 0,29	4,86 0,46	4,80 0,46	4,84 0,41								
07. Fui pontual nos horários de entrada e saída das aulas	0,00 0,00	4,86 0,40	4,95 0,21	4,80 0,59	4,91 0,29	4,81 0,54	4,81 0,45	4,86 0,40	4,86 0,43								
08. Fui assduo(a) (não faltei às aulas)	0,00 0,00	4,48 0,72	4,75 0,57	4,48 0,78	4,67 0,71	4,56 0,79	4,65 0,68	4,61 0,72	4,60 0,72								
09. Tratei com atenção e respeito o professor	0,00 0,00	4,95 0,21	4,95 0,30	4,93 0,33	4,93 0,33	4,93 0,33	4,86 0,46	4,93 0,33	4,93 0,34								
10. Respeito e conservo o patrimônio da Instituição	4,93 0,33	0,00 0,00	0,00 0,00	0,00 0,00	0,00 0,00	0,00 0,00	0,00 0,00	0,00 0,00	4,93 0,33								
11. Participo dos programas e ações comunitárias promovidas pela instituição como a Gincana Solidária,	4,30 0,94	0,00 0,00	0,00 0,00	0,00 0,00	0,00 0,00	0,00 0,00	0,00 0,00	0,00 0,00	4,30 0,94								
12. Respondi com sinceridade e veracidade a esta avaliação	4,89 0,38	0,00 0,00	0,00 0,00	0,00 0,00	0,00 0,00	0,00 0,00	0,00 0,00	0,00 0,00	4,89 0,38								
TOTAL	4,70 0,68	4,72 0,59	4,82 0,44	4,72 0,60	4,80 0,48	4,73 0,65	4,68 0,65	4,78 0,51	4,75 0,57								
Número de respostas	44	44	44	44	43	43	43	44	44								

Desempenho individual (azul) X Maior desempenho docente na turma (laranja)



Distribuição das respostas por alternativa



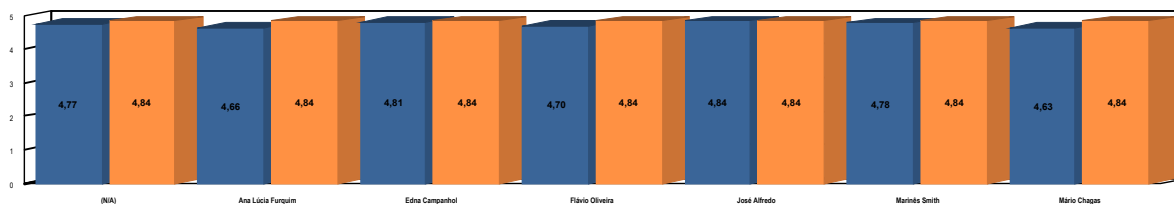
Avaliação do Estudante

3º sem. CIÊNCIAS CONTÁBEIS

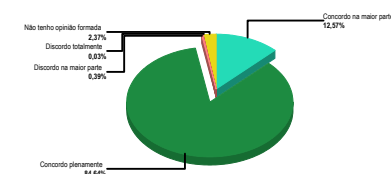
	(N/A)		Ana Lúcia Fur		Edna Campan		Flávio Oliveira		José Alfredo		Marinês Smith		Mário Chagas		TOTAL	
	Média	DP	Média	DP	Média	DP	Média	DP	Média	DP	Média	DP	Média	DP	Média	DP
01. Comprometi-me com a disciplina	0,00	0,00	4,56	0,79	4,66	0,68	4,65	0,60	4,89	0,31	4,81	0,46	4,41	0,86	4,67	0,66
02. Procurei ler todo o material indicado	0,00	0,00	4,28	0,98	4,66	0,63	4,52	0,62	4,69	0,46	4,53	0,90	4,34	0,74	4,51	0,75
03. Cumpri as atividades propostas	0,00	0,00	4,72	0,57	4,86	0,42	4,81	0,54	4,86	0,48	4,75	0,60	4,69	0,68	4,78	0,56
04. Estudei o conteúdo	0,00	0,00	4,66	0,64	4,80	0,62	4,74	0,67	4,83	0,55	4,81	0,52	4,75	0,50	4,77	0,59
05. Participei da maioria das aulas	0,00	0,00	4,72	0,63	4,89	0,40	4,65	0,60	4,89	0,39	4,83	0,44	4,53	0,79	4,76	0,57
06. Fui pontual com minhas obrigações acadêmicas	0,00	0,00	4,78	0,60	4,89	0,40	4,81	0,59	4,89	0,39	4,86	0,42	4,78	0,55	4,84	0,50
07. Fui pontual nos horários de entrada e saída das aulas	0,00	0,00	4,78	0,55	4,89	0,32	4,68	0,64	4,83	0,44	4,81	0,52	4,78	0,55	4,80	0,51
08. Fui assíduo(a) (não faltei às aulas)	0,00	0,00	4,66	0,54	4,80	0,47	4,58	0,56	4,83	0,37	4,72	0,51	4,53	0,56	4,69	0,51
09. Tratei com atenção e respeito o professor	0,00	0,00	4,75	0,56	4,89	0,32	4,87	0,42	4,83	0,69	4,89	0,31	4,88	0,42	4,85	0,48
10. Respeito e conservo o patrimônio da Instituição	4,94	0,33	0,00	0,00	0,00	0,00	0,00	0,00	0,00	0,00	0,00	0,00	0,00	0,00	4,94	0,33
11. Participo dos programas e ações comunitárias promovidas pela instituição como a Gincana Solidária,	4,39	0,86	0,00	0,00	0,00	0,00	0,00	0,00	0,00	0,00	0,00	0,00	0,00	0,00	4,39	0,86
12. Respondi com sinceridade e veracidade a esta avaliação	4,97	0,16	0,00	0,00	0,00	0,00	0,00	0,00	0,00	0,00	0,00	0,00	0,00	4,97	0,16	
TOTAL	4,77	0,60	4,66	0,68	4,81	0,50	4,70	0,59	4,84	0,47	4,78	0,55	4,63	0,66	4,74	0,58

	(N/A)	Ana Lúcia Fur	Edna Campan	Flávio Oliveira	José Alfredo	Marinês Smith	Mário Chagas	TOTAL
Número de respostas	36	32	35	31	36	36	32	36

Desempenho individual (azul) X Maior desempenho docente na turma (laranja)



Distribuição das respostas por alternativa

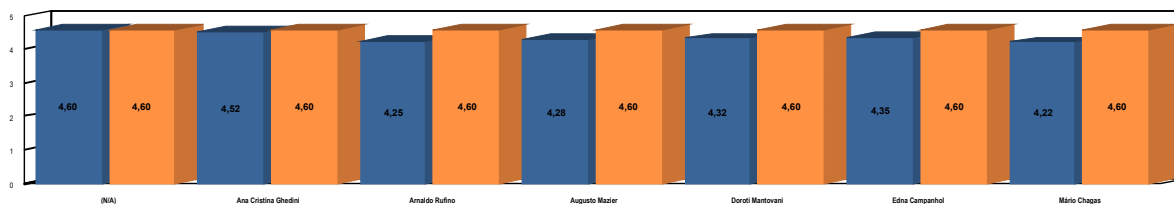


Avaliação do Estudante

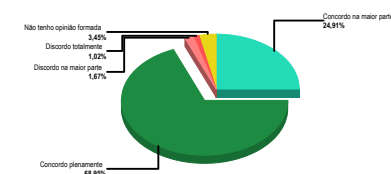
5º sem. CIÊNCIAS CONTÁBEIS	(N/A)		Ana Cristina G		Arnaldo Rufin		Augusto Mazi		Doroti Mantov		Edna Campan		Mário Chagas		TOTAL	
	Média	DP	Média	DP	Média	DP	Média	DP	Média	DP	Média	DP	Média	DP	Média	DP
01. Comprometi-me com a disciplina	0,00	0,00	4,62	0,60	3,92	1,01	3,92	1,21	4,19	0,81	4,37	0,94	3,81	1,09	4,14	1,01
02. Procurei ler todo o material indicado	0,00	0,00	4,30	0,97	4,03	1,09	3,96	1,28	3,92	1,24	3,98	1,30	3,98	1,16	4,03	1,18
03. Cumpri as atividades propostas	0,00	0,00	4,66	0,63	4,42	0,90	4,31	1,14	4,56	0,60	4,50	0,83	4,17	1,14	4,43	0,92
04. Estudei o conteúdo	0,00	0,00	4,64	0,56	4,25	1,09	4,40	0,97	4,39	0,83	4,41	1,04	4,23	1,00	4,39	0,94
05. Participei da maioria das aulas	0,00	0,00	4,47	0,99	4,31	1,20	4,42	1,08	4,25	1,21	4,33	1,16	4,34	1,10	4,36	1,12
06. Fui pontual com minhas obrigações acadêmicas	0,00	0,00	4,62	0,76	4,50	0,80	4,50	0,96	4,61	0,59	4,57	0,77	4,49	0,94	4,55	0,82
07. Fui pontual nos horários de entrada e saída das aulas	0,00	0,00	4,40	1,00	4,44	1,01	4,33	1,09	4,44	1,01	4,33	1,14	4,30	1,07	4,37	1,06
08. Fui assíduo(a) (não faltei às aulas)	0,00	0,00	4,13	1,16	3,75	1,38	4,02	1,17	3,83	1,33	3,96	1,32	3,87	1,28	3,94	1,27
09. Tratei com atenção e respeito o professor	0,00	0,00	4,83	0,43	4,67	0,78	4,71	0,79	4,72	0,65	4,70	0,88	4,81	0,49	4,74	0,69
10. Respeito e conservo o patrimônio da Instituição	4,85	0,41	0,00	0,00	0,00	0,00	0,00	0,00	0,00	0,00	0,00	0,00	0,00	0,00	4,85	0,41
11. Participo dos programas e ações comunitárias promovidas pela instituição como a Gincana Solidária,	4,06	1,22	0,00	0,00	0,00	0,00	0,00	0,00	0,00	0,00	0,00	0,00	0,00	0,00	4,06	1,22
12. Respondi com sinceridade e veracidade a esta avaliação	4,90	0,37	0,00	0,00	0,00	0,00	0,00	0,00	0,00	0,00	0,00	0,00	0,00	4,90	0,37	
TOTAL	4,60	0,86	4,52	0,85	4,25	1,08	4,28	1,11	4,32	1,00	4,35	1,08	4,22	1,09	4,34	1,04

	(N/A)	Ana Cristina G	Arnaldo Rufin	Augusto Mazi	Doroti Mantov	Edna Campan	Mário Chagas	TOTAL
Número de respostas	48	47	36	48	36	46	47	48

Desempenho individual (azul) X Maior desempenho docente na turma (laranja)



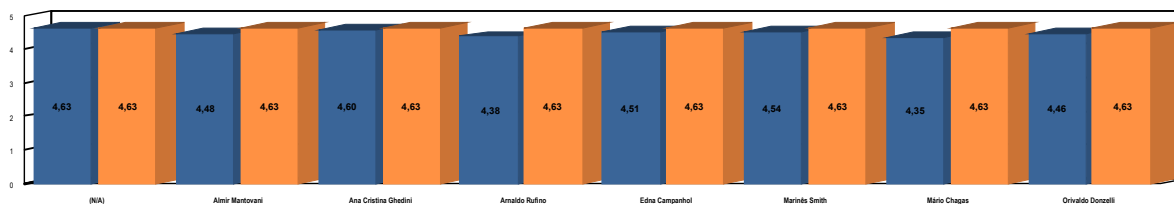
Distribuição das respostas por alternativa



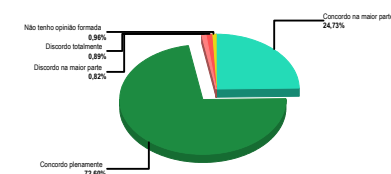
Avaliação do Estudante

7º sem. CIÊNCIAS CONTÁBEIS	(N/A)	Almir Mantov		Ana Cristina G		Arnaldo Rufin		Edna Campan		Marinês Smith		Mário Chagas		Orivaldo Donz		TOTAL	
	Média DP	Média DP	Média DP	Média DP	Média DP	Média DP	Média DP	Média DP	Média DP	Média DP	Média DP	Média DP	Média DP	Média DP	Média DP	Média DP	
01. Comprometi-me com a disciplina	0,00 0,00	4,32 1,08	4,39 0,99	4,15 1,14	4,37 1,12	4,44 1,01	4,22 1,10	4,22 1,05	4,30 1,07								
02. Procurei ler todo o material indicado	0,00 0,00	4,16 1,09	4,46 0,77	4,00 1,19	4,12 1,13	4,28 1,04	4,12 1,22	4,15 1,05	4,18 1,09								
03. Cumpri as atividades propostas	0,00 0,00	4,55 0,94	4,83 0,38	4,61 0,91	4,61 0,91	4,72 0,72	4,56 0,91	4,63 0,91	4,65 0,84								
04. Estudei o conteúdo	0,00 0,00	4,42 0,96	4,54 0,83	4,39 0,94	4,41 1,06	4,51 0,96	4,24 1,19	4,39 1,01	4,41 1,00								
05. Participei da maioria das aulas	0,00 0,00	4,53 0,85	4,56 0,77	4,39 0,99	4,56 0,86	4,54 0,84	4,22 1,12	4,49 0,86	4,47 0,91								
06. Fui pontual com minhas obrigações acadêmicas	0,00 0,00	4,55 0,94	4,73 0,50	4,61 0,91	4,61 0,91	4,59 0,81	4,61 0,82	4,59 0,91	4,61 0,84								
07. Fui pontual nos horários de entrada e saída das aulas	0,00 0,00	4,47 1,02	4,49 0,92	4,29 1,11	4,41 0,99	4,44 1,01	4,37 1,01	4,44 1,06	4,41 1,02								
08. Fui assíduo(a) (não faltei às aulas)	0,00 0,00	4,47 0,64	4,46 0,67	4,17 0,85	4,59 0,54	4,49 0,59	3,98 1,03	4,37 0,76	4,36 0,77								
09. Tratei com atenção e respeito o professor	0,00 0,00	4,82 0,68	4,90 0,30	4,83 0,66	4,90 0,30	4,90 0,30	4,83 0,66	4,83 0,66	4,86 0,54								
10. Respeito e conservo o patrimônio da Instituição	4,98 0,15	0,00 0,00	0,00 0,00	0,00 0,00	0,00 0,00	0,00 0,00	0,00 0,00	0,00 0,00	4,98 0,15								
11. Participo dos programas e ações comunitárias promovidas pela instituição como a Gincana Solidária,	3,93 1,28	0,00 0,00	0,00 0,00	0,00 0,00	0,00 0,00	0,00 0,00	0,00 0,00	0,00 0,00	3,93 1,28								
12. Respondi com sinceridade e veracidade a esta avaliação	4,98 0,15	0,00 0,00	0,00 0,00	0,00 0,00	0,00 0,00	0,00 0,00	0,00 0,00	0,00 0,00	4,98 0,15								
TOTAL	4,63 0,90	4,48 0,94	4,60 0,73	4,38 1,01	4,51 0,93	4,54 0,86	4,35 1,05	4,46 0,95	4,48 0,93								
Número de respostas	41	38	41	41	41	39	41	41	41								

Desempenho individual (azul) X Maior desempenho docente na turma (laranja)



Distribuição das respostas por alternativa

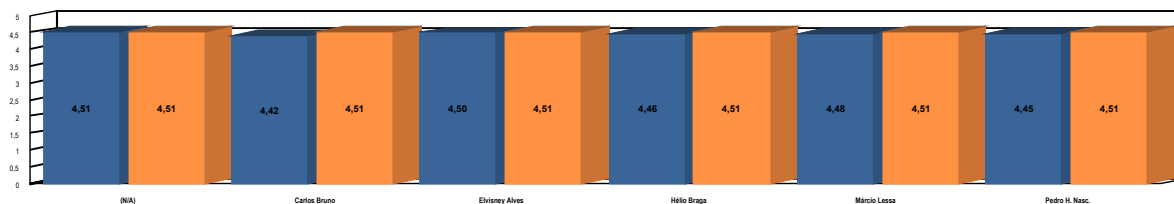


Avaliação do Estudante

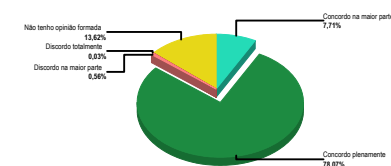
7º sem. CIÊNCIAS ECONÔMICAS	(N/A)		Carlos Bruno		Elvisney Alves		Hélio Braga		Márcio Lessa		Pedro H. Nasc		TOTAL	
	Média	DP	Média	DP	Média	DP	Média	DP	Média	DP	Média	DP	Média	DP
01. Comprometi-me com a disciplina	0,00	0,00	4,47	0,81	4,53	0,81	4,47	0,81	4,53	0,81	4,53	0,81	4,51	0,81
02. Procurei ler todo o material indicado	0,00	0,00	4,40	1,03	4,53	0,81	4,40	1,03	4,40	1,03	4,33	1,02	4,41	0,98
03. Cumpri as atividades propostas	0,00	0,00	4,40	0,80	4,53	0,81	4,53	0,81	4,53	0,81	4,53	0,81	4,51	0,81
04. Estudei o conteúdo	0,00	0,00	4,47	0,81	4,53	0,81	4,53	0,81	4,53	0,81	4,53	0,81	4,52	0,81
05. Participei da maioria das aulas	0,00	0,00	4,40	0,88	4,47	0,81	4,47	0,81	4,47	0,81	4,40	0,80	4,44	0,82
06. Fui pontual com minhas obrigações acadêmicas	0,00	0,00	4,47	0,81	4,53	0,81	4,47	0,81	4,53	0,81	4,53	0,81	4,51	0,81
07. Fui pontual nos horários de entrada e saída das aulas	0,00	0,00	4,33	1,02	4,40	1,03	4,33	1,02	4,40	1,03	4,33	1,02	4,36	1,02
08. Fui assíduo(a) (não faltei às aulas)	0,00	0,00	4,33	0,87	4,47	0,81	4,40	0,80	4,47	0,81	4,40	0,80	4,41	0,82
09. Tratei com atenção e respeito o professor	0,00	0,00	4,53	0,81	4,47	0,81	4,53	0,81	4,47	0,81	4,47	0,81	4,49	0,81
10. Respeito e conservo o patrimônio da Instituição	4,60	0,80	0,00	0,00	0,00	0,00	0,00	0,00	0,00	0,00	0,00	0,00	4,60	0,80
11. Participo dos programas e ações comunitárias promovidas pela instituição como a Gincana Solidária,	4,33	1,20	0,00	0,00	0,00	0,00	0,00	0,00	0,00	0,00	0,00	0,00	4,33	1,20
12. Respondi com sinceridade e veracidade a esta avaliação	4,60	0,80	0,00	0,00	0,00	0,00	0,00	0,00	0,00	0,00	0,00	0,00	4,60	0,80
TOTAL	4,51	0,96	4,42	0,87	4,50	0,83	4,46	0,86	4,48	0,86	4,45	0,86	4,47	0,86

	(N/A)	Carlos Bruno	Elvisney Alves	Hélio Braga	Márcio Lessa	Pedro H. Nasc	TOTAL
Número de respostas	15	15	15	15	15	15	15

Desempenho individual (azul) X Maior desempenho docente na turma (laranja)



Distribuição das respostas por alternativa

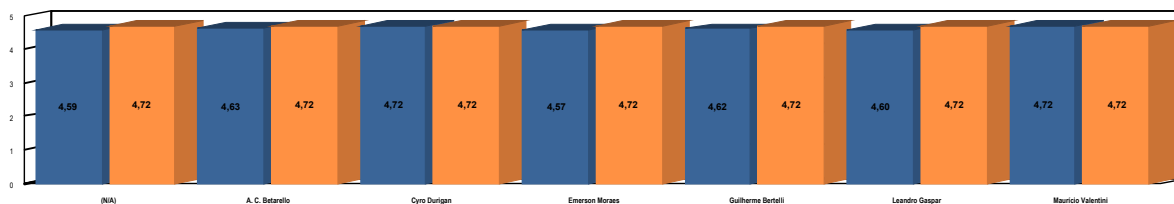


Avaliação do Estudante

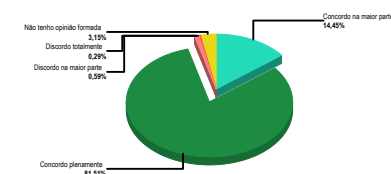
5º sem. ENGENHARIA CIVIL DIURNO	(N/A)		A. C. Betarello		Cyro Durigan		Emerson Mor		Guilherme Be		Leandro Gasp		Maurício Vale		TOTAL	
	Média	DP	Média	DP	Média	DP	Média	DP	Média	DP	Média	DP	Média	DP	Média	DP
01. Comprometi-me com a disciplina	0,00	0,00	4,67	0,67	4,89	0,32	4,33	0,95	4,44	0,69	4,33	0,95	4,89	0,32	4,59	0,73
02. Procurei ler todo o material indicado	0,00	0,00	4,56	0,50	4,56	0,69	4,33	0,82	4,33	0,67	4,56	0,69	4,44	0,69	4,46	0,69
03. Cumpri as atividades propostas	0,00	0,00	4,56	0,96	4,67	0,67	4,67	0,67	4,78	0,42	4,78	0,42	4,67	0,67	4,69	0,66
04. Estudei o conteúdo	0,00	0,00	4,56	0,96	4,78	0,63	4,56	0,69	4,89	0,32	4,67	0,67	4,67	0,67	4,69	0,69
05. Participei da maioria das aulas	0,00	0,00	4,78	0,42	4,78	0,42	4,78	0,42	4,78	0,42	4,56	0,96	4,67	0,67	4,72	0,59
06. Fui pontual com minhas obrigações acadêmicas	0,00	0,00	5,00	0,00	4,89	0,32	4,67	0,67	4,67	0,67	4,78	0,63	4,89	0,32	4,81	0,51
07. Fui pontual nos horários de entrada e saída das aulas	0,00	0,00	4,78	0,42	4,78	0,42	4,67	0,67	4,67	0,48	4,67	0,67	4,89	0,32	4,74	0,52
08. Fui assíduo(a) (não faltei às aulas)	0,00	0,00	4,11	1,30	4,33	1,26	4,33	1,26	4,11	1,21	4,33	1,26	4,44	1,27	4,28	1,26
09. Tratei com atenção e respeito o professor	0,00	0,00	4,67	0,95	4,78	0,63	4,78	0,63	4,89	0,32	4,78	0,63	4,89	0,32	4,80	0,62
10. Respeito e conservo o patrimônio da Instituição	4,89	0,32	0,00	0,00	0,00	0,00	0,00	0,00	0,00	0,00	0,00	0,00	0,00	0,00	4,89	0,32
11. Participo dos programas e ações comunitárias promovidas pela instituição como a Gincana Solidária,	4,33	0,95	0,00	0,00	0,00	0,00	0,00	0,00	0,00	0,00	0,00	0,00	0,00	0,00	4,33	0,95
12. Respondi com sinceridade e veracidade a esta avaliação	4,56	1,27	0,00	0,00	0,00	0,00	0,00	0,00	0,00	0,00	0,00	0,00	0,00	0,00	4,56	1,27
TOTAL	4,59	0,96	4,63	0,81	4,72	0,67	4,57	0,80	4,62	0,68	4,60	0,81	4,72	0,67	4,64	0,76

	(N/A)	A. C. Betarello	Cyro Durigan	Emerson Mor	Guilherme Be	Leandro Gasp	Maurício Vale	TOTAL
Número de respostas	9	9	9	9	9	9	9	9

Desempenho individual (azul) X Maior desempenho docente na turma (laranja)



Distribuição das respostas por alternativa

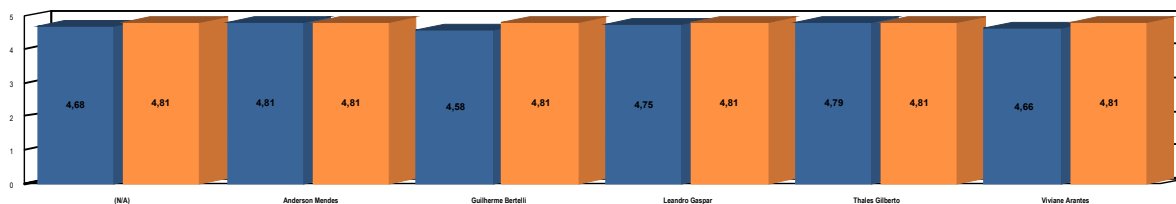


Avaliação do Estudante

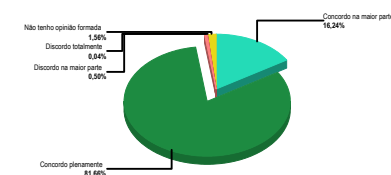
7º sem. ENGENHARIA CIVIL DIURNO	(N/A)		Anderson Men		Guilherme Be		Leandro Gasp		Thales Gilbert		Viviane Arante		TOTAL	
	Média	DP	Média	DP	Média	DP	Média	DP	Média	DP	Média	DP	Média	DP
01. Comprometi-me com a disciplina	0,00	0,00	4,84	0,37	4,35	1,01	4,58	0,87	4,88	0,33	4,62	0,74	4,66	0,73
02. Procurei ler todo o material indicado	0,00	0,00	4,76	0,43	4,39	0,82	4,75	0,43	4,71	0,54	4,58	0,63	4,64	0,60
03. Cumpri as atividades propostas	0,00	0,00	4,88	0,33	4,74	0,53	4,75	0,66	4,88	0,33	4,78	0,50	4,80	0,49
04. Estudei o conteúdo	0,00	0,00	4,76	0,51	4,52	0,83	4,75	0,52	4,75	0,52	4,67	0,61	4,69	0,61
05. Participei da maioria das aulas	0,00	0,00	4,76	0,43	4,65	0,56	4,75	0,43	4,71	0,46	4,57	0,73	4,69	0,54
06. Fui pontual com minhas obrigações acadêmicas	0,00	0,00	4,84	0,37	4,70	0,55	4,75	0,43	4,83	0,37	4,74	0,52	4,77	0,46
07. Fui pontual nos horários de entrada e saída das aulas	0,00	0,00	4,84	0,37	4,65	0,56	4,83	0,37	4,83	0,37	4,74	0,52	4,78	0,45
08. Fui assíduo(a) (não faltei às aulas)	0,00	0,00	4,76	0,43	4,52	0,65	4,71	0,46	4,71	0,54	4,52	0,74	4,64	0,59
09. Tratei com atenção e respeito o professor	0,00	0,00	4,88	0,33	4,74	0,53	4,88	0,33	4,83	0,37	4,71	0,59	4,81	0,45
10. Respeito e conservo o patrimônio da Instituição	4,96	0,19	0,00	0,00	0,00	0,00	0,00	0,00	0,00	0,00	0,00	0,00	4,96	0,19
11. Participo dos programas e ações comunitárias promovidas pela instituição como a Gincana Solidária,	4,15	1,35	0,00	0,00	0,00	0,00	0,00	0,00	0,00	0,00	0,00	0,00	4,15	1,35
12. Respondi com sinceridade e veracidade a esta avaliação	4,92	0,27	0,00	0,00	0,00	0,00	0,00	0,00	0,00	0,00	0,00	0,00	4,92	0,27
TOTAL	4,68	0,89	4,81	0,40	4,58	0,70	4,75	0,53	4,79	0,44	4,66	0,63	4,72	0,59

	(N/A)	Anderson Men	Guilherme Be	Leandro Gasp	Thales Gilbert	Viviane Arante	TOTAL
Número de respostas	26	25	23	24	24	26	26

Desempenho individual (azul) X Maior desempenho docente na turma (laranja)



Distribuição das respostas por alternativa

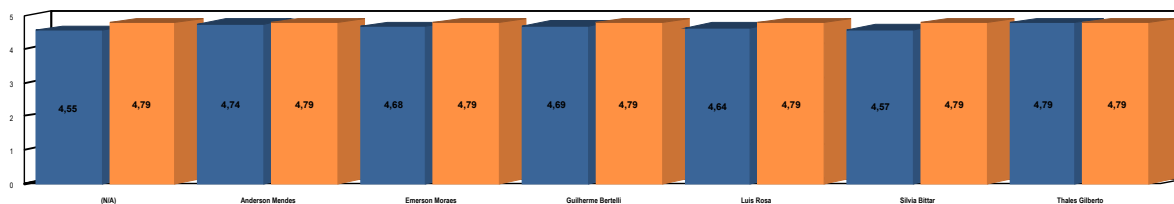


Avaliação do Estudante

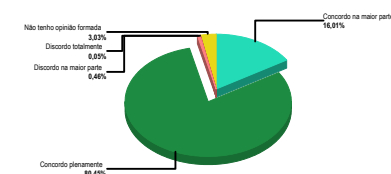
9º sem. ENGENHARIA CIVIL DIURNO	(N/A)		Anderson Men		Emerson Mor		Guilherme Be		Luis Rosa		Sílvia Bittar		Thales Gilbert		TOTAL	
	Média	DP	Média	DP	Média	DP	Média	DP	Média	DP	Média	DP	Média	DP	Média	DP
01. Comprometi-me com a disciplina	0,00	0,00	4,78	0,51	4,70	0,55	4,74	0,53	4,70	0,55	4,57	0,59	4,91	0,28	4,74	0,52
02. Procurei ler todo o material indicado	0,00	0,00	4,70	0,55	4,65	0,56	4,61	0,57	4,70	0,55	4,43	0,59	4,78	0,41	4,65	0,55
03. Cumpri as atividades propostas	0,00	0,00	4,83	0,48	4,74	0,53	4,78	0,51	4,83	0,48	4,81	0,50	4,87	0,34	4,81	0,48
04. Estudei o conteúdo	0,00	0,00	4,74	0,53	4,70	0,55	4,65	0,56	4,70	0,55	4,67	0,57	4,83	0,38	4,71	0,53
05. Participei da maioria das aulas	0,00	0,00	4,83	0,48	4,70	0,75	4,83	0,48	4,52	0,78	4,67	0,78	4,83	0,48	4,73	0,65
06. Fui pontual com minhas obrigações acadêmicas	0,00	0,00	4,74	0,61	4,65	0,64	4,74	0,61	4,65	0,82	4,62	0,66	4,83	0,48	4,71	0,64
07. Fui pontual nos horários de entrada e saída das aulas	0,00	0,00	4,65	0,56	4,65	0,56	4,61	0,57	4,61	0,57	4,52	0,59	4,65	0,56	4,62	0,57
08. Fui assíduo(a) (não faltei às aulas)	0,00	0,00	4,52	0,78	4,39	0,82	4,39	0,92	4,26	1,03	4,10	0,92	4,52	0,78	4,37	0,89
09. Tratei com atenção e respeito o professor	0,00	0,00	4,87	0,45	4,91	0,28	4,83	0,48	4,78	0,51	4,71	0,63	4,87	0,45	4,83	0,48
10. Respeito e conservo o patrimônio da Instituição	4,96	0,20	0,00	0,00	0,00	0,00	0,00	0,00	0,00	0,00	0,00	0,00	0,00	0,00	4,96	0,20
11. Participo dos programas e ações comunitárias promovidas pela instituição como a Gincana Solidária,	3,91	1,14	0,00	0,00	0,00	0,00	0,00	0,00	0,00	0,00	0,00	0,00	0,00	0,00	3,91	1,14
12. Respondi com sinceridade e veracidade a esta avaliação	4,78	0,83	0,00	0,00	0,00	0,00	0,00	0,00	0,00	0,00	0,00	0,00	0,00	4,78	0,83	
TOTAL	4,55	0,94	4,74	0,56	4,68	0,61	4,69	0,61	4,64	0,69	4,57	0,68	4,79	0,49	4,68	0,64

	(N/A)	Anderson Men	Emerson Mor	Guilherme Be	Luis Rosa	Sílvia Bittar	Thales Gilbert	TOTAL
Número de respostas	23	23	23	23	23	21	23	23

Desempenho individual (azul) X Maior desempenho docente na turma (laranja)



Distribuição das respostas por alternativa

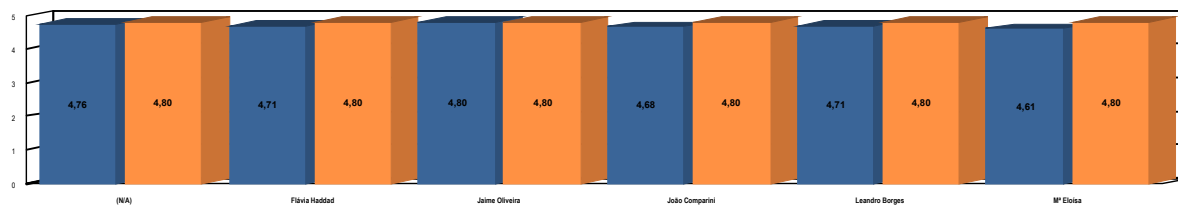


Avaliação do Estudante

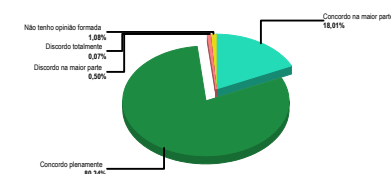
1º sem. ENGENHARIA CIVIL NOTURNO	(N/A)		Flávia Haddad		Jaime Oliveira		João Compar		Leandro Borg		Mª Eloísa		TOTAL	
	Média	DP	Média	DP	Média	DP	Média	DP	Média	DP	Média	DP	Média	DP
01. Comprometi-me com a disciplina	0,00	0,00	4,68	0,47	4,75	0,43	4,58	0,49	4,44	0,76	4,36	0,80	4,56	0,63
02. Procurei ler todo o material indicado	0,00	0,00	4,40	0,80	4,58	0,70	4,29	0,79	4,36	0,89	4,20	1,02	4,37	0,86
03. Cumpri as atividades propostas	0,00	0,00	4,72	0,83	4,88	0,33	4,92	0,28	4,88	0,33	4,88	0,33	4,85	0,47
04. Estudei o conteúdo	0,00	0,00	4,60	0,75	4,71	0,54	4,50	0,58	4,68	0,55	4,44	0,99	4,59	0,71
05. Participei da maioria das aulas	0,00	0,00	4,92	0,27	4,96	0,20	4,88	0,33	4,88	0,33	4,84	0,37	4,89	0,31
06. Fui pontual com minhas obrigações acadêmicas	0,00	0,00	4,84	0,37	4,88	0,33	4,83	0,37	4,92	0,27	4,76	0,43	4,85	0,36
07. Fui pontual nos horários de entrada e saída das aulas	0,00	0,00	4,84	0,37	4,79	0,41	4,67	0,47	4,76	0,43	4,72	0,45	4,76	0,43
08. Fui assíduo(a) (não faltei às aulas)	0,00	0,00	4,60	0,49	4,67	0,47	4,42	0,70	4,48	0,76	4,36	0,63	4,50	0,63
09. Tratei com atenção e respeito o professor	0,00	0,00	4,80	0,80	5,00	0,00	5,00	0,00	5,00	0,00	4,96	0,20	4,95	0,38
10. Respeito e conservo o patrimônio da Instituição	4,92	0,39	0,00	0,00	0,00	0,00	0,00	0,00	0,00	0,00	0,00	0,00	4,92	0,39
11. Participo dos programas e ações comunitárias promovidas pela instituição como a Gincana Solidária,	4,38	0,93	0,00	0,00	0,00	0,00	0,00	0,00	0,00	0,00	0,00	0,00	4,38	0,93
12. Respondi com sinceridade e veracidade a esta avaliação	4,96	0,19	0,00	0,00	0,00	0,00	0,00	0,00	0,00	0,00	0,00	0,00	4,96	0,19
TOTAL	4,76	0,64	4,71	0,63	4,80	0,44	4,68	0,55	4,71	0,59	4,61	0,69	4,71	0,59

	(N/A)	Flávia Haddad	Jaime Oliveira	João Compar	Leandro Borg	Mª Eloísa	TOTAL
Número de respostas	26	25	24	24	25	25	26

Desempenho individual (azul) X Maior desempenho docente na turma (laranja)



Distribuição das respostas por alternativa

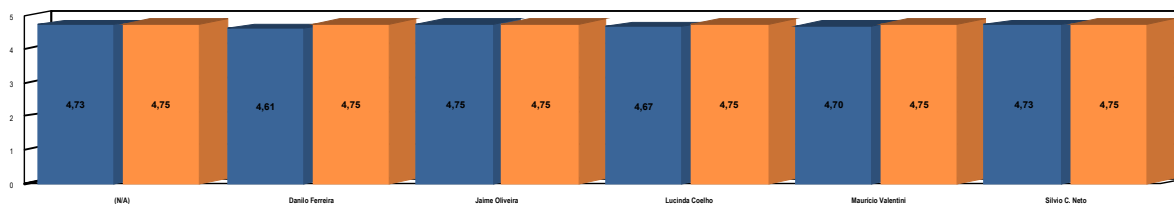


Avaliação do Estudante

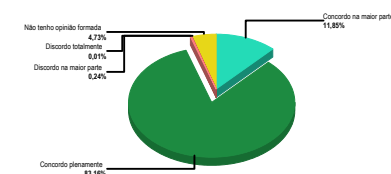
3º sem. ENGENHARIA CIVIL NOTURNO	(N/A)		Danilo Ferreira		Jaime Oliveira		Lucinda Coelh		Maurício Vale		Sílvia C. Neto		TOTAL	
	Média	DP	Média	DP	Média	DP	Média	DP	Média	DP	Média	DP	Média	DP
01. Comprometi-me com a disciplina	0,00	0,00	4,40	0,84	4,70	0,53	4,53	0,72	4,59	0,72	4,73	0,58	4,59	0,70
02. Procurei ler todo o material indicado	0,00	0,00	4,57	0,72	4,70	0,64	4,53	0,72	4,55	0,73	4,63	0,66	4,60	0,69
03. Cumpri as atividades propostas	0,00	0,00	4,70	0,69	4,83	0,45	4,80	0,48	4,79	0,48	4,80	0,54	4,79	0,54
04. Estudei o conteúdo	0,00	0,00	4,60	0,76	4,77	0,56	4,60	0,80	4,66	0,66	4,63	0,71	4,65	0,70
05. Participei da maioria das aulas	0,00	0,00	4,63	0,84	4,87	0,43	4,70	0,69	4,69	0,65	4,80	0,66	4,74	0,67
06. Fui pontual com minhas obrigações acadêmicas	0,00	0,00	4,63	0,61	4,67	0,65	4,73	0,58	4,83	0,46	4,77	0,56	4,72	0,58
07. Fui pontual nos horários de entrada e saída das aulas	0,00	0,00	4,60	0,61	4,63	0,61	4,63	0,61	4,66	0,54	4,60	0,61	4,62	0,60
08. Fui assíduo(a) (não faltei às aulas)	0,00	0,00	4,53	0,77	4,70	0,59	4,63	0,66	4,69	0,59	4,67	0,60	4,64	0,65
09. Tratei com atenção e respeito o professor	0,00	0,00	4,80	0,48	4,87	0,43	4,83	0,52	4,90	0,40	4,90	0,40	4,86	0,45
10. Respeito e conservo o patrimônio da Instituição	4,83	0,52	0,00	0,00	0,00	0,00	0,00	0,00	0,00	0,00	0,00	0,00	4,83	0,52
11. Participo dos programas e ações comunitárias promovidas pela instituição como a Gincana Solidária,	4,47	0,96	0,00	0,00	0,00	0,00	0,00	0,00	0,00	0,00	0,00	0,00	4,47	0,96
12. Respondi com sinceridade e veracidade a esta avaliação	4,90	0,40	0,00	0,00	0,00	0,00	0,00	0,00	0,00	0,00	0,00	0,00	4,90	0,40
TOTAL	4,73	0,70	4,61	0,72	4,75	0,55	4,67	0,66	4,70	0,60	4,73	0,60	4,69	0,63

	(N/A)	Danilo Ferreira	Jaime Oliveira	Lucinda Coelh	Maurício Vale	Sílvia C. Neto	TOTAL
Número de respostas	30	30	30	30	29	30	30

Desempenho individual (azul) X Maior desempenho docente na turma (laranja)



Distribuição das respostas por alternativa

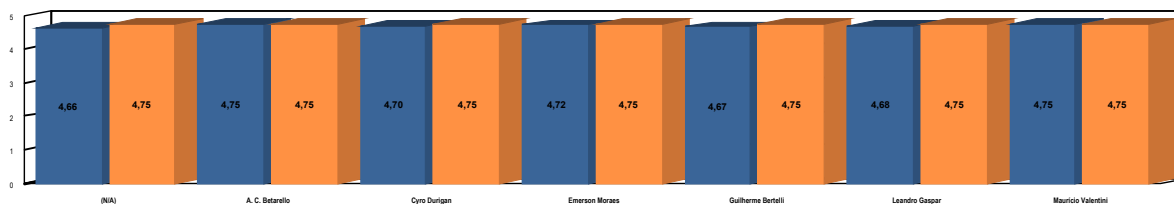


Avaliação do Estudante

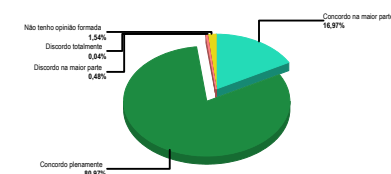
5º sem. ENGENHARIA CIVIL NOTURNO	(N/A)		A. C. Betarello		Cyro Durigan		Emerson Mor		Guilherme Be		Leandro Gasp		Maurício Vale		TOTAL	
	Média	DP	Média	DP	Média	DP	Média	DP	Média	DP	Média	DP	Média	DP	Média	DP
01. Comprometi-me com a disciplina	0,00	0,00	4,74	0,48	4,70	0,50	4,63	0,57	4,60	0,57	4,49	0,77	4,64	0,78	4,63	0,63
02. Procurei ler todo o material indicado	0,00	0,00	4,64	0,63	4,59	0,54	4,59	0,49	4,40	0,94	4,62	0,57	4,55	0,65	4,56	0,66
03. Cumpri as atividades propostas	0,00	0,00	4,77	0,47	4,73	0,62	4,72	0,58	4,72	0,49	4,81	0,39	4,77	0,59	4,75	0,53
04. Estudei o conteúdo	0,00	0,00	4,72	0,49	4,77	0,42	4,78	0,41	4,64	0,52	4,77	0,42	4,79	0,46	4,74	0,46
05. Participei da maioria das aulas	0,00	0,00	4,77	0,47	4,66	0,64	4,67	0,75	4,70	0,50	4,62	0,87	4,79	0,41	4,70	0,63
06. Fui pontual com minhas obrigações acadêmicas	0,00	0,00	4,77	0,51	4,77	0,52	4,78	0,51	4,72	0,57	4,74	0,48	4,79	0,50	4,76	0,52
07. Fui pontual nos horários de entrada e saída das aulas	0,00	0,00	4,81	0,39	4,64	0,77	4,87	0,34	4,79	0,50	4,62	0,73	4,81	0,49	4,76	0,57
08. Fui assíduo(a) (não faltei às aulas)	0,00	0,00	4,66	0,52	4,50	0,69	4,54	0,74	4,57	0,61	4,60	0,64	4,64	0,63	4,59	0,64
09. Tratei com atenção e respeito o professor	0,00	0,00	4,91	0,28	4,95	0,21	4,93	0,25	4,87	0,39	4,85	0,51	4,98	0,14	4,92	0,32
10. Respeito e conservo o patrimônio da Instituição	4,94	0,24	0,00	0,00	0,00	0,00	0,00	0,00	0,00	0,00	0,00	0,00	0,00	0,00	4,94	0,24
11. Participo dos programas e ações comunitárias promovidas pela instituição como a Gincana Solidária,	4,15	1,24	0,00	0,00	0,00	0,00	0,00	0,00	0,00	0,00	0,00	0,00	0,00	0,00	4,15	1,24
12. Respondi com sinceridade e veracidade a esta avaliação	4,89	0,37	0,00	0,00	0,00	0,00	0,00	0,00	0,00	0,00	0,00	0,00	0,00	0,00	4,89	0,37
TOTAL	4,66	0,84	4,75	0,49	4,70	0,58	4,72	0,55	4,67	0,60	4,68	0,63	4,75	0,56	4,71	0,59

	(N/A)	A. C. Betarello	Cyro Durigan	Emerson Mor	Guilherme Be	Leandro Gasp	Maurício Vale	TOTAL
Número de respostas	47	47	44	46	47	47	47	47

Desempenho individual (azul) X Maior desempenho docente na turma (laranja)



Distribuição das respostas por alternativa

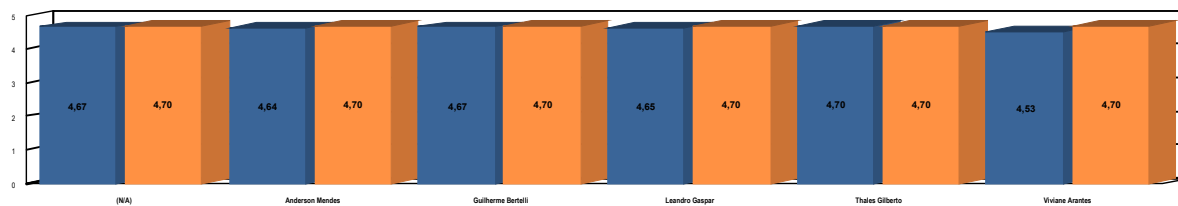


Avaliação do Estudante

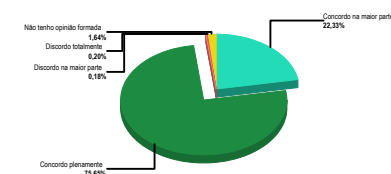
7º sem. ENGENHARIA CIVIL NOTURNO	(N/A)		Anderson Men		Guilherme Be		Leandro Gasp		Thales Gilbert		Viviane Arante		TOTAL	
	Média	DP	Média	DP	Média	DP	Média	DP	Média	DP	Média	DP	Média	DP
01. Comprometi-me com a disciplina	0,00	0,00	4,64	0,64	4,64	0,53	4,61	0,53	4,70	0,50	4,38	0,91	4,59	0,66
02. Procurei ler todo o material indicado	0,00	0,00	4,50	0,89	4,57	0,54	4,59	0,54	4,55	0,58	4,44	0,78	4,53	0,68
03. Cumpri as atividades propostas	0,00	0,00	4,70	0,59	4,73	0,54	4,59	0,72	4,77	0,42	4,54	0,77	4,67	0,63
04. Estudei o conteúdo	0,00	0,00	4,64	0,61	4,70	0,55	4,70	0,55	4,75	0,48	4,59	0,74	4,68	0,60
05. Participei da maioria das aulas	0,00	0,00	4,68	0,60	4,70	0,50	4,64	0,53	4,73	0,45	4,55	0,80	4,66	0,59
06. Fui pontual com minhas obrigações acadêmicas	0,00	0,00	4,59	0,75	4,70	0,50	4,70	0,50	4,75	0,43	4,60	0,74	4,67	0,61
07. Fui pontual nos horários de entrada e saída das aulas	0,00	0,00	4,75	0,43	4,75	0,48	4,75	0,43	4,80	0,40	4,61	0,71	4,73	0,51
08. Fui assíduo(a) (não faltei às aulas)	0,00	0,00	4,45	0,94	4,41	0,94	4,50	0,76	4,52	0,75	4,35	1,03	4,45	0,89
09. Tratei com atenção e respeito o professor	0,00	0,00	4,84	0,37	4,80	0,46	4,80	0,46	4,77	0,52	4,70	0,72	4,78	0,52
10. Respeito e conservo o patrimônio da Instituição	4,80	0,55	0,00	0,00	0,00	0,00	0,00	0,00	0,00	0,00	0,00	0,00	4,80	0,55
11. Participo dos programas e ações comunitárias promovidas pela instituição como a Gincana Solidária,	4,36	0,83	0,00	0,00	0,00	0,00	0,00	0,00	0,00	0,00	0,00	0,00	4,36	0,83
12. Respondi com sinceridade e veracidade a esta avaliação	4,84	0,37	0,00	0,00	0,00	0,00	0,00	0,00	0,00	0,00	0,00	0,00	4,84	0,37
TOTAL	4,67	0,65	4,64	0,68	4,67	0,59	4,65	0,57	4,70	0,52	4,53	0,81	4,64	0,65

	(N/A)	Anderson Men	Guilherme Be	Leandro Gasp	Thales Gilbert	Viviane Arante	TOTAL
Número de respostas	44	44	44	44	44	44	44

Desempenho individual (azul) X Maior desempenho docente na turma (laranja)



Distribuição das respostas por alternativa

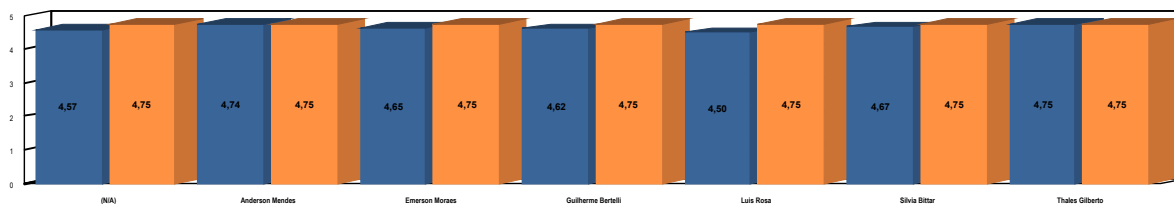


Avaliação do Estudante

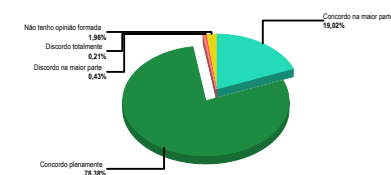
9º sem. ENGENHARIA CIVIL NOTURNO	(N/A)		Anderson Men		Emerson Mor		Guilherme Be		Luis Rosa		Silvia Bittar		Thales Gilbert		TOTAL	
	Média	DP	Média	DP	Média	DP	Média	DP	Média	DP	Média	DP	Média	DP	Média	DP
01. Comprometi-me com a disciplina	0,00	0,00	4,70	0,50	4,45	0,57	4,43	0,90	4,21	1,05	4,51	0,57	4,70	0,50	4,50	0,73
02. Procurei ler todo o material indicado	0,00	0,00	4,66	0,61	4,57	0,63	4,45	0,90	4,30	1,06	4,55	0,66	4,68	0,61	4,53	0,78
03. Cumpri as atividades propostas	0,00	0,00	4,77	0,46	4,58	0,60	4,70	0,72	4,49	0,88	4,72	0,49	4,77	0,46	4,67	0,63
04. Estudei o conteúdo	0,00	0,00	4,79	0,45	4,72	0,49	4,66	0,82	4,45	1,04	4,68	0,61	4,83	0,42	4,69	0,69
05. Participei da maioria das aulas	0,00	0,00	4,79	0,45	4,74	0,48	4,70	0,69	4,60	0,81	4,75	0,47	4,81	0,44	4,73	0,58
06. Fui pontual com minhas obrigações acadêmicas	0,00	0,00	4,79	0,45	4,70	0,50	4,74	0,68	4,68	0,77	4,77	0,46	4,77	0,46	4,74	0,57
07. Fui pontual nos horários de entrada e saída das aulas	0,00	0,00	4,66	0,61	4,64	0,62	4,53	0,86	4,57	0,79	4,64	0,62	4,64	0,70	4,61	0,71
08. Fui assíduo(a) (não faltei às aulas)	0,00	0,00	4,58	0,60	4,53	0,60	4,55	0,74	4,42	0,84	4,53	0,66	4,64	0,55	4,54	0,68
09. Tratei com atenção e respeito o professor	0,00	0,00	4,89	0,37	4,89	0,37	4,79	0,66	4,81	0,65	4,91	0,35	4,91	0,35	4,86	0,48
10. Respeito e conservo o patrimônio da Instituição	4,87	0,39	0,00	0,00	0,00	0,00	0,00	0,00	0,00	0,00	0,00	0,00	0,00	0,00	4,87	0,39
11. Participo dos programas e ações comunitárias promovidas pela instituição como a Gincana Solidária,	3,91	1,29	0,00	0,00	0,00	0,00	0,00	0,00	0,00	0,00	0,00	0,00	0,00	0,00	3,91	1,29
12. Respondi com sinceridade e veracidade a esta avaliação	4,92	0,33	0,00	0,00	0,00	0,00	0,00	0,00	0,00	0,00	0,00	0,00	0,00	4,92	0,33	
TOTAL	4,57	0,93	4,74	0,51	4,65	0,56	4,62	0,79	4,50	0,90	4,67	0,57	4,75	0,52	4,65	0,68

	(N/A)	Anderson Men	Emerson Mor	Guilherme Be	Luis Rosa	Silvia Bittar	Thales Gilbert	TOTAL
Número de respostas	53	53	53	53	53	53	53	53

Desempenho individual (azul) X Maior desempenho docente na turma (laranja)



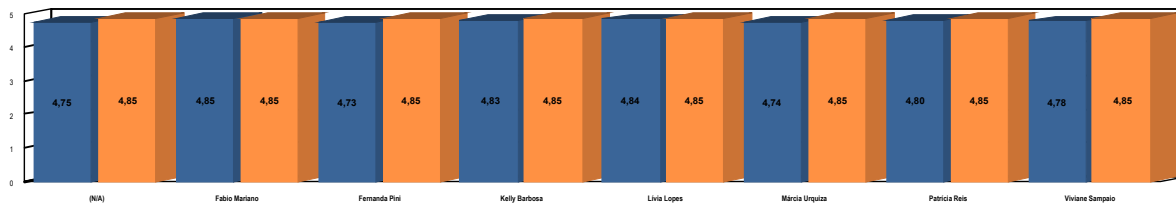
Distribuição das respostas por alternativa



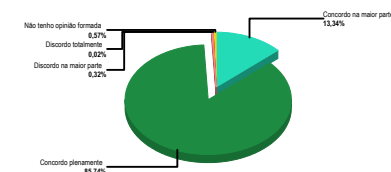
Avaliação do Estudante

1º sem. ENFERMAGEM	(N/A)		Fabio Mariano		Fernanda Pini		Kelly Barbosa		Livia Lopes		Márcia Urquiz		Patrícia Reis		Viviane Samp		TOTAL	
	Média	DP	Média	DP	Média	DP	Média	DP	Média	DP	Média	DP	Média	DP	Média	DP	Média	DP
01. Comprometi-me com a disciplina	0,00	0,00	4,71	0,77	4,68	0,59	4,81	0,40	4,84	0,36	4,71	0,52	4,78	0,41	4,75	0,61	4,75	0,54
02. Procurei ler todo o material indicado	0,00	0,00	4,87	0,34	4,58	0,56	4,87	0,34	4,75	0,43	4,58	0,66	4,69	0,53	4,66	0,64	4,71	0,53
03. Cumpri as atividades propostas	0,00	0,00	4,81	0,59	4,77	0,55	4,90	0,30	4,88	0,33	4,87	0,34	4,88	0,33	4,91	0,29	4,86	0,41
04. Estudei o conteúdo	0,00	0,00	4,84	0,37	4,74	0,44	4,84	0,37	4,75	0,43	4,65	0,54	4,72	0,45	4,81	0,39	4,76	0,44
05. Participei da maioria das aulas	0,00	0,00	4,90	0,30	4,81	0,47	4,84	0,37	4,91	0,29	4,71	0,63	4,91	0,29	4,88	0,33	4,85	0,40
06. Fui pontual com minhas obrigações acadêmicas	0,00	0,00	4,87	0,34	4,81	0,47	4,84	0,37	4,88	0,33	4,87	0,34	4,88	0,33	4,88	0,33	4,86	0,36
07. Fui pontual nos horários de entrada e saída das aulas	0,00	0,00	4,90	0,30	4,71	0,52	4,87	0,34	4,88	0,33	4,84	0,37	4,81	0,39	4,81	0,39	4,83	0,39
08. Fui assíduo(a) (não faltei às aulas)	0,00	0,00	4,81	0,40	4,65	0,70	4,55	0,76	4,72	0,63	4,52	0,84	4,66	0,69	4,44	0,87	4,62	0,72
09. Tratei com atenção e respeito o professor	0,00	0,00	4,94	0,25	4,87	0,42	4,94	0,25	4,94	0,24	4,94	0,25	4,91	0,29	4,94	0,24	4,92	0,28
10. Respeito e conservo o patrimônio da Instituição	4,81	0,58	0,00	0,00	0,00	0,00	0,00	0,00	0,00	0,00	0,00	0,00	0,00	0,00	0,00	0,00	4,81	0,58
11. Participo dos programas e ações comunitárias promovidas pela instituição como a Gincana Solidária,	4,53	1,00	0,00	0,00	0,00	0,00	0,00	0,00	0,00	0,00	0,00	0,00	0,00	0,00	0,00	0,00	4,53	1,00
12. Respondi com sinceridade e veracidade a esta avaliação	4,91	0,29	0,00	0,00	0,00	0,00	0,00	0,00	0,00	0,00	0,00	0,00	0,00	0,00	0,00	0,00	4,91	0,29
TOTAL	4,75	0,71	4,85	0,44	4,73	0,54	4,83	0,42	4,84	0,40	4,74	0,55	4,80	0,44	4,78	0,52	4,79	0,49
Número de respostas	(N/A)		Fabio Mariano		Fernanda Pini		Kelly Barbosa		Livia Lopes		Márcia Urquiz		Patrícia Reis		Viviane Samp		TOTAL	
	32		31		31		31		32		31		32		32		32	

Desempenho individual (azul) X Maior desempenho docente na turma (laranja)



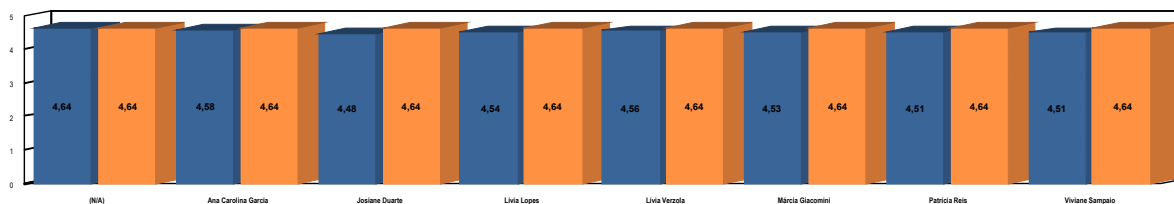
Distribuição das respostas por alternativa



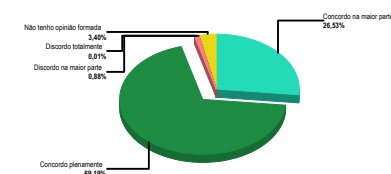
Avaliação do Estudante

3º sem. ENFERMAGEM	(N/A)	Ana Carolina		Josiane Duarte		Livia Lopes		Livia Verzola		Márcia Giacom		Patrícia Reis		Viviane Samp		TOTAL	
	Média DP	Média DP	Média DP	Média DP	Média DP	Média DP	Média DP	Média DP	Média DP	Média DP	Média DP	Média DP	Média DP	Média DP	Média DP	Média DP	
01. Comprometi-me com a disciplina	0,00 0,00	4,50 0,63	4,32 0,81	4,46 0,63	4,52 0,63	4,44 0,79	4,50 0,78	4,36 0,80	4,45 0,73								
02. Procurei ler todo o material indicado	0,00 0,00	4,57 0,56	4,54 0,57	4,46 0,57	4,48 0,63	4,56 0,57	4,54 0,63	4,52 0,58	4,52 0,59								
03. Cumpri as atividades propostas	0,00 0,00	4,61 0,62	4,54 0,63	4,57 0,62	4,56 0,63	4,56 0,63	4,57 0,62	4,56 0,64	4,57 0,63								
04. Estudei o conteúdo	0,00 0,00	4,50 0,57	4,36 0,86	4,46 0,57	4,48 0,57	4,48 0,57	4,50 0,57	4,44 0,57	4,46 0,62								
05. Participei da maioria das aulas	0,00 0,00	4,68 0,54	4,64 0,55	4,68 0,54	4,70 0,53	4,67 0,55	4,53 0,72	4,64 0,56	4,65 0,58								
06. Fui pontual com minhas obrigações acadêmicas	0,00 0,00	4,50 0,73	4,54 0,73	4,54 0,73	4,56 0,74	4,56 0,74	4,50 0,72	4,44 0,75	4,52 0,73								
07. Fui pontual nos horários de entrada e saída das aulas	0,00 0,00	4,46 0,78	4,32 0,89	4,43 0,78	4,48 0,79	4,44 0,79	4,40 0,76	4,44 0,81	4,42 0,80								
08. Fui assíduo(a) (não faltei às aulas)	0,00 0,00	4,57 0,73	4,36 0,86	4,46 0,87	4,44 0,88	4,33 0,90	4,37 0,88	4,36 0,89	4,41 0,86								
09. Tratei com atenção e respeito o professor	0,00 0,00	4,82 0,47	4,71 0,59	4,75 0,51	4,78 0,50	4,78 0,50	4,72 0,52	4,80 0,49	4,77 0,51								
10. Respeito e conservo o patrimônio da Instituição	4,93 0,26	0,00 0,00	0,00 0,00	0,00 0,00	0,00 0,00	0,00 0,00	0,00 0,00	0,00 0,00	4,93 0,26								
11. Participo dos programas e ações comunitárias promovidas pela instituição como a Gincana Solidária,	4,21 0,98	0,00 0,00	0,00 0,00	0,00 0,00	0,00 0,00	0,00 0,00	0,00 0,00	0,00 0,00	4,21 0,98								
12. Respondi com sinceridade e veracidade a esta avaliação	4,79 0,49	0,00 0,00	0,00 0,00	0,00 0,00	0,00 0,00	0,00 0,00	0,00 0,00	0,00 0,00	4,79 0,49								
TOTAL	4,64 0,72	4,58 0,64	4,48 0,74	4,54 0,66	4,56 0,67	4,53 0,69	4,51 0,70	4,51 0,70	4,53 0,69								
Número de respostas	28	28	28	28	27	27	28	25	28								

Desempenho individual (azul) X Maior desempenho docente na turma (laranja)



Distribuição das respostas por alternativa

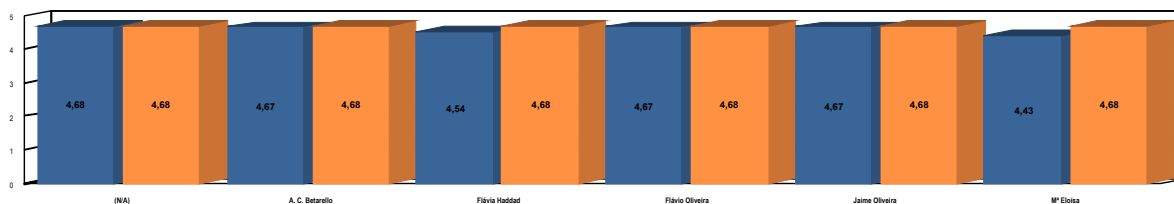


Avaliação do Estudante

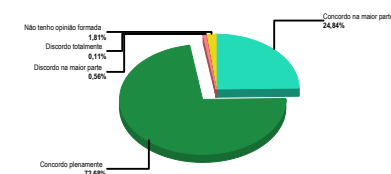
1º sem. ENGENHARIA DE PRODUÇÃO NOTURNO	(N/A)		A. C. Betarello		Flávia Haddad		Flávio Oliveira		Jaime Oliveira		Mª Eloísa		TOTAL	
	Média	DP	Média	DP	Média	DP	Média	DP	Média	DP	Média	DP	Média	DP
01. Comprometi-me com a disciplina	0,00	0,00	4,71	0,45	4,57	0,59	4,67	0,57	4,71	0,70	3,95	1,18	4,52	0,79
02. Procurei ler todo o material indicado	0,00	0,00	4,33	0,72	4,00	0,93	4,33	0,78	4,48	0,73	3,76	1,20	4,18	0,92
03. Cumpri as atividades propostas	0,00	0,00	4,86	0,35	4,71	0,45	4,76	0,43	4,71	0,45	4,62	0,79	4,73	0,52
04. Estudei o conteúdo	0,00	0,00	4,62	0,49	4,43	0,73	4,71	0,45	4,67	0,57	4,24	1,02	4,53	0,71
05. Participei da maioria das aulas	0,00	0,00	4,67	0,47	4,67	0,72	4,71	0,45	4,76	0,43	4,57	0,50	4,68	0,53
06. Fui pontual com minhas obrigações acadêmicas	0,00	0,00	4,71	0,45	4,62	0,49	4,76	0,43	4,71	0,55	4,62	0,49	4,69	0,48
07. Fui pontual nos horários de entrada e saída das aulas	0,00	0,00	4,57	0,59	4,52	0,67	4,62	0,58	4,52	0,59	4,71	0,55	4,59	0,60
08. Fui assíduo(a) (não faltei às aulas)	0,00	0,00	4,57	0,59	4,48	0,59	4,52	0,59	4,52	0,59	4,48	0,67	4,51	0,60
09. Tratei com atenção e respeito o professor	0,00	0,00	4,95	0,21	4,90	0,29	4,90	0,29	4,90	0,29	4,90	0,29	4,91	0,28
10. Respeito e conservo o patrimônio da Instituição	4,90	0,29	0,00	0,00	0,00	0,00	0,00	0,00	0,00	0,00	0,00	0,00	4,90	0,29
11. Participo dos programas e ações comunitárias promovidas pela instituição como a Gincana Solidária,	4,29	0,94	0,00	0,00	0,00	0,00	0,00	0,00	0,00	0,00	0,00	0,00	4,29	0,94
12. Respondi com sinceridade e veracidade a esta avaliação	4,86	0,35	0,00	0,00	0,00	0,00	0,00	0,00	0,00	0,00	0,00	0,00	4,86	0,35
TOTAL	4,68	0,66	4,67	0,52	4,54	0,67	4,67	0,54	4,67	0,57	4,43	0,87	4,60	0,66

	(N/A)	A. C. Betarello	Flávia Haddad	Flávio Oliveira	Jaime Oliveira	Mª Eloísa	TOTAL
Número de respostas	21	21	21	21	21	21	21

Desempenho individual (azul) X Maior desempenho docente na turma (laranja)



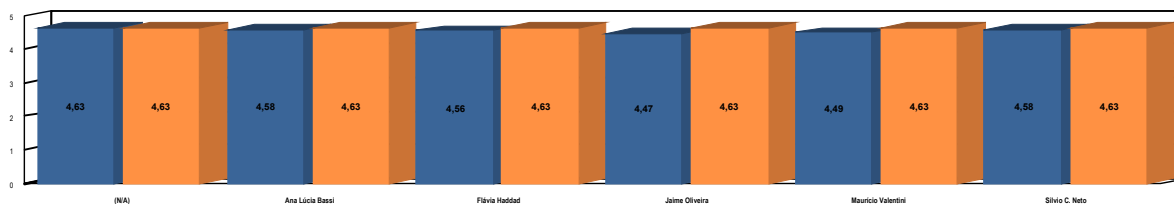
Distribuição das respostas por alternativa



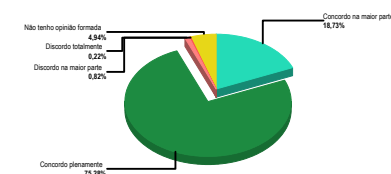
Avaliação do Estudante

3º sem. ENGENHARIA DE PRODUÇÃO NOTURNO	(N/A)	Ana Lúcia Bas		Flávia Haddad		Jaime Oliveira		Maurício Vale		Silvio C. Neto		TOTAL	
	Média DP	Média DP	Média DP	Média DP	Média DP	Média DP	Média DP	Média DP	Média DP	Média DP	Média DP	Média DP	
01. Comprometi-me com a disciplina	0,00 0,00	4,48 0,83	4,19 1,08	4,46 1,08	4,36 0,74	4,63 0,64	4,42 0,90						
02. Procurei ler todo o material indicado	0,00 0,00	4,26 1,03	4,35 0,92	4,29 1,06	4,16 0,88	4,50 0,77	4,31 0,94						
03. Cumpri as atividades propostas	0,00 0,00	4,74 0,53	4,77 0,51	4,63 0,95	4,44 0,76	4,63 0,76	4,64 0,73						
04. Estudei o conteúdo	0,00 0,00	4,57 0,58	4,65 0,55	4,38 1,15	4,52 0,64	4,58 0,64	4,54 0,75						
05. Participei da maioria das aulas	0,00 0,00	4,65 0,64	4,58 0,63	4,42 1,04	4,64 0,63	4,63 0,70	4,58 0,75						
06. Fui pontual com minhas obrigações acadêmicas	0,00 0,00	4,83 0,48	4,73 0,71	4,63 0,91	4,52 0,64	4,75 0,52	4,69 0,68						
07. Fui pontual nos horários de entrada e saída das aulas	0,00 0,00	4,48 0,78	4,42 0,84	4,46 1,16	4,60 0,63	4,50 0,71	4,49 0,84						
08. Fui assíduo(a) (não faltei às aulas)	0,00 0,00	4,48 0,65	4,54 0,64	4,42 0,91	4,52 0,76	4,17 0,75	4,43 0,76						
09. Tratei com atenção e respeito o professor	0,00 0,00	4,74 0,61	4,77 0,64	4,54 1,04	4,68 0,74	4,83 0,47	4,71 0,73						
10. Respeito e conservo o patrimônio da Instituição	4,73 0,59	0,00 0,00	0,00 0,00	0,00 0,00	0,00 0,00	0,00 0,00	4,73 0,59						
11. Participo dos programas e ações comunitárias promovidas pela instituição como a Gincana Solidária,	4,50 0,64	0,00 0,00	0,00 0,00	0,00 0,00	0,00 0,00	0,00 0,00	4,50 0,64						
12. Respondi com sinceridade e veracidade a esta avaliação	4,65 0,88	0,00 0,00	0,00 0,00	0,00 0,00	0,00 0,00	0,00 0,00	4,65 0,88						
TOTAL	4,63 0,72	4,58 0,72	4,56 0,77	4,47 1,04	4,49 0,73	4,58 0,69	4,54 0,80						
Número de respostas	26	23	26	24	25	24	26						

Desempenho individual (azul) X Maior desempenho docente na turma (laranja)



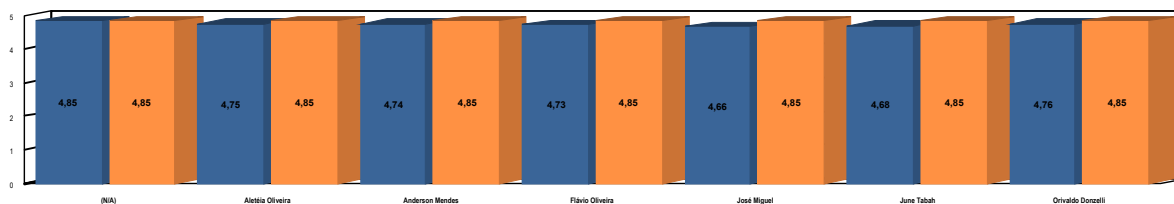
Distribuição das respostas por alternativa



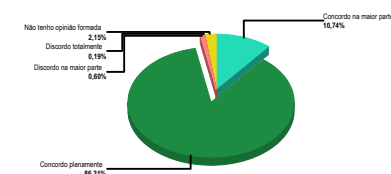
Avaliação do Estudante

5º sem. ENGENHARIA DE PRODUÇÃO NOTURNO	(N/A)		Aletéia Oliveir		Anderson Men		Flávio Oliveira		José Miguel		June Tabah		Orivaldo Donz		TOTAL	
	Média	DP	Média	DP	Média	DP	Média	DP	Média	DP	Média	DP	Média	DP	Média	DP
01. Comprometi-me com a disciplina	0,00	0,00	4,73	0,59	4,72	0,60	4,73	0,59	4,58	0,74	4,58	0,80	4,77	0,58	4,68	0,66
02. Procurei ler todo o material indicado	0,00	0,00	4,50	1,01	4,56	1,03	4,58	1,01	4,50	1,01	4,58	1,01	4,58	1,01	4,55	1,01
03. Cumpri as atividades propostas	0,00	0,00	4,81	0,48	4,88	0,43	4,73	0,59	4,77	0,51	4,77	0,51	4,77	0,58	4,79	0,52
04. Estudei o conteúdo	0,00	0,00	4,69	0,67	4,60	0,75	4,65	0,68	4,54	0,75	4,58	0,69	4,62	0,84	4,61	0,73
05. Participei da maioria das aulas	0,00	0,00	4,85	0,36	4,84	0,37	4,77	0,51	4,62	0,74	4,65	0,62	4,85	0,36	4,76	0,52
06. Fui pontual com minhas obrigações acadêmicas	0,00	0,00	4,81	0,48	4,80	0,49	4,77	0,58	4,73	0,59	4,77	0,58	4,81	0,48	4,78	0,54
07. Fui pontual nos horários de entrada e saída das aulas	0,00	0,00	4,92	0,27	4,80	0,63	4,88	0,32	4,85	0,46	4,85	0,36	4,88	0,32	4,86	0,41
08. Fui assíduo(a) (não faltei às aulas)	0,00	0,00	4,62	0,84	4,56	0,90	4,54	0,89	4,42	1,08	4,42	1,01	4,62	0,84	4,53	0,93
09. Tratei com atenção e respeito o professor	0,00	0,00	4,81	0,79	4,92	0,39	4,92	0,39	4,96	0,19	4,96	0,19	4,92	0,39	4,92	0,44
10. Respeito e conservo o patrimônio da Instituição	5,00	0,00	0,00	0,00	0,00	0,00	0,00	0,00	0,00	0,00	0,00	0,00	0,00	0,00	5,00	0,00
11. Participo dos programas e ações comunitárias promovidas pela instituição como a Gincana Solidária,	4,58	0,84	0,00	0,00	0,00	0,00	0,00	0,00	0,00	0,00	0,00	0,00	0,00	0,00	4,58	0,84
12. Respondi com sinceridade e veracidade a esta avaliação	4,96	0,19	0,00	0,00	0,00	0,00	0,00	0,00	0,00	0,00	0,00	0,00	0,00	4,96	0,19	
TOTAL	4,85	0,53	4,75	0,66	4,74	0,67	4,73	0,66	4,66	0,74	4,68	0,71	4,76	0,65	4,73	0,68
Número de respostas	(N/A)		Aletéia Oliveir		Anderson Men		Flávio Oliveira		José Miguel		June Tabah		Orivaldo Donz		TOTAL	
	26		26		25		26		26		26		26		26	

Desempenho individual (azul) X Maior desempenho docente na turma (laranja)



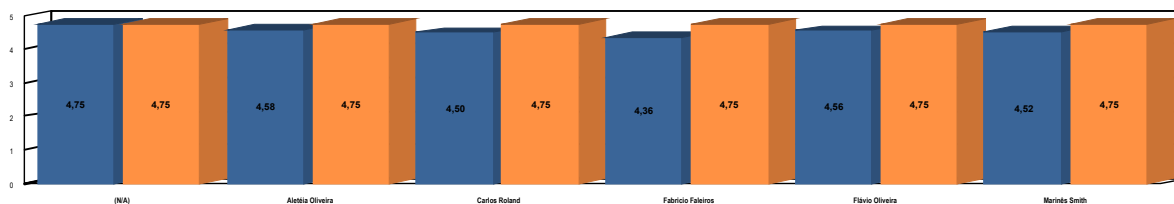
Distribuição das respostas por alternativa



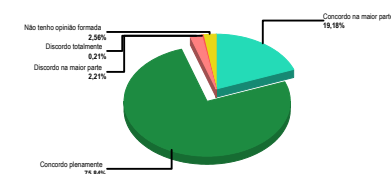
Avaliação do Estudante

7º sem. ENGENHARIA DE PRODUÇÃO NOTURNO	(N/A)		Aletéia Oliveira		Carlos Roland		Fabricio Falei		Flávio Oliveira		Marinês Smith		TOTAL	
	Média	DP	Média	DP	Média	DP	Média	DP	Média	DP	Média	DP	Média	DP
01. Comprometi-me com a disciplina	0,00	0,00	4,60	0,92	4,45	0,87	4,15	1,32	4,45	0,98	4,40	1,21	4,41	1,08
02. Procurei ler todo o material indicado	0,00	0,00	4,45	0,92	4,45	0,87	4,20	1,21	4,35	1,07	4,35	1,07	4,36	1,04
03. Cumpri as atividades propostas	0,00	0,00	4,70	0,46	4,30	1,10	4,15	1,32	4,55	0,50	4,60	0,59	4,46	0,89
04. Estudei o conteúdo	0,00	0,00	4,55	0,92	4,60	0,74	4,50	0,81	4,65	0,48	4,65	0,57	4,59	0,72
05. Participei da maioria das aulas	0,00	0,00	4,60	0,67	4,55	0,59	4,40	0,97	4,65	0,57	4,45	0,81	4,53	0,74
06. Fui pontual com minhas obrigações acadêmicas	0,00	0,00	4,60	0,74	4,40	1,07	4,35	1,02	4,45	0,92	4,50	0,87	4,46	0,93
07. Fui pontual nos horários de entrada e saída das aulas	0,00	0,00	4,50	0,87	4,65	0,73	4,40	0,97	4,50	0,74	4,55	0,74	4,52	0,82
08. Fui assíduo(a) (não faltei às aulas)	0,00	0,00	4,45	0,87	4,40	0,92	4,45	0,81	4,55	0,74	4,45	0,81	4,46	0,83
09. Tratei com atenção e respeito o professor	0,00	0,00	4,80	0,51	4,70	0,90	4,60	0,86	4,90	0,30	4,70	0,64	4,74	0,69
10. Respeito e conservo o patrimônio da Instituição	4,80	0,51	0,00	0,00	0,00	0,00	0,00	0,00	0,00	0,00	0,00	0,00	4,80	0,51
11. Participo dos programas e ações comunitárias promovidas pela instituição como a Gincana Solidária,	4,65	0,57	0,00	0,00	0,00	0,00	0,00	0,00	0,00	0,00	0,00	0,00	4,65	0,57
12. Respondi com sinceridade e veracidade a esta avaliação	4,80	0,51	0,00	0,00	0,00	0,00	0,00	0,00	0,00	0,00	0,00	0,00	4,80	0,51
TOTAL	4,75	0,54	4,58	0,79	4,50	0,89	4,36	1,06	4,56	0,75	4,52	0,84	4,52	0,86
Número de respostas	(N/A)		Aletéia Oliveira		Carlos Roland		Fabricio Falei		Flávio Oliveira		Marinês Smith		TOTAL	
	20		20		20		20		20		20		20	

Desempenho individual (azul) X Maior desempenho docente na turma (laranja)



Distribuição das respostas por alternativa

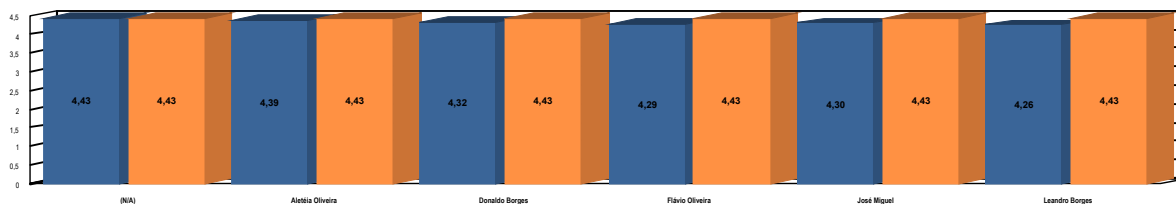


Avaliação do Estudante

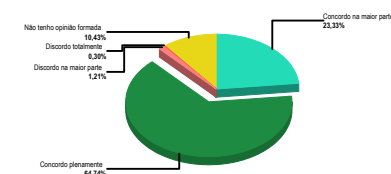
9º sem. ENGENHARIA DE PRODUÇÃO NOTURNO	(N/A)		Aletéia Oliveira		Donaldo Borg		Flávio Oliveira		José Miguel		Leandro Borg		TOTAL	
	Média	DP	Média	DP	Média	DP	Média	DP	Média	DP	Média	DP	Média	DP
01. Comprometi-me com a disciplina	0,00	0,00	4,44	0,82	4,16	0,91	4,22	0,98	4,28	0,87	4,14	0,96	4,25	0,92
02. Procurei ler todo o material indicado	0,00	0,00	4,33	0,91	4,30	1,00	4,21	0,96	4,26	0,81	4,19	0,95	4,25	0,93
03. Cumpri as atividades propostas	0,00	0,00	4,44	0,90	4,42	0,92	4,46	0,80	4,42	0,90	4,44	0,90	4,44	0,88
04. Estudei o conteúdo	0,00	0,00	4,53	0,79	4,40	0,81	4,37	0,90	4,37	0,84	4,21	1,03	4,38	0,88
05. Participei da maioria das aulas	0,00	0,00	4,40	0,78	4,33	0,77	4,30	0,92	4,33	0,83	4,28	0,97	4,32	0,86
06. Fui pontual com minhas obrigações acadêmicas	0,00	0,00	4,40	0,92	4,47	0,82	4,38	0,81	4,33	0,91	4,40	0,89	4,39	0,87
07. Fui pontual nos horários de entrada e saída das aulas	0,00	0,00	4,26	0,81	4,28	0,82	4,19	0,88	4,21	0,93	4,05	1,08	4,20	0,91
08. Fui assíduo(a) (não faltei às aulas)	0,00	0,00	4,14	0,93	4,05	0,97	4,04	1,02	4,02	0,95	4,05	0,89	4,06	0,96
09. Tratei com atenção e respeito o professor	0,00	0,00	4,56	0,90	4,51	0,90	4,46	0,88	4,51	0,90	4,58	0,79	4,52	0,87
10. Respeito e conservo o patrimônio da Instituição	4,67	0,71	0,00	0,00	0,00	0,00	0,00	0,00	0,00	0,00	0,00	0,00	4,67	0,71
11. Participo dos programas e ações comunitárias promovidas pela instituição como a Gincana Solidária,	4,02	1,11	0,00	0,00	0,00	0,00	0,00	0,00	0,00	0,00	0,00	0,00	4,02	1,11
12. Respondi com sinceridade e veracidade a esta avaliação	4,60	0,75	0,00	0,00	0,00	0,00	0,00	0,00	0,00	0,00	0,00	0,00	4,60	0,75
TOTAL	4,43	0,92	4,39	0,87	4,32	0,89	4,29	0,92	4,30	0,89	4,26	0,96	4,32	0,91

	(N/A)	Aletéia Oliveira	Donaldo Borg	Flávio Oliveira	José Miguel	Leandro Borg	TOTAL
Número de respostas	43	43	43	43	43	43	43

Desempenho individual (azul) X Maior desempenho docente na turma (laranja)



Distribuição das respostas por alternativa

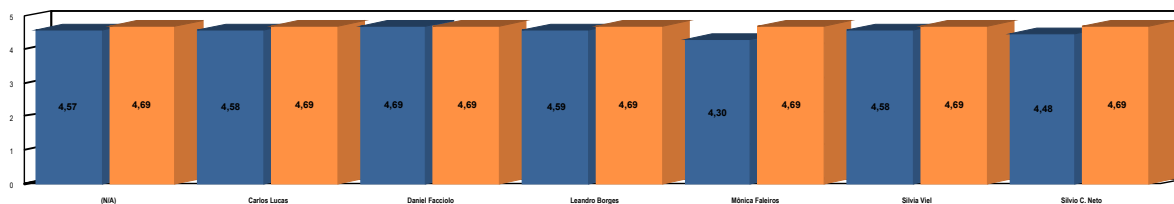


Avaliação do Estudante

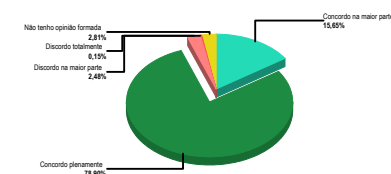
1º sem. ENGENHARIA DE SOFTWARE	(N/A)	Carlos Lucas		Daniel Faccio		Leandro Borg		Mônica Faleir		Sílvia Viel		Sílvia C. Neto		TOTAL
	Média DP	Média DP	Média DP	Média DP	Média DP	Média DP	Média DP	Média DP	Média DP	Média DP	Média DP	Média DP	Média DP	
01. Comprometi-me com a disciplina	0,00 0,00	4,56 0,92	4,79 0,41	4,50 0,65	3,88 1,20	4,56 0,85	4,38 0,82	4,45 0,88						
02. Procurei ler todo o material indicado	0,00 0,00	4,26 0,89	4,44 0,92	4,15 1,12	3,81 1,29	4,24 0,97	4,13 1,08	4,18 1,07						
03. Cumpri as atividades propostas	0,00 0,00	4,56 0,88	4,71 0,57	4,65 0,76	4,44 0,90	4,44 0,98	4,34 0,99	4,53 0,87						
04. Estudei o conteúdo	0,00 0,00	4,68 0,63	4,74 0,56	4,59 0,69	4,09 1,16	4,47 0,85	4,38 0,99	4,50 0,86						
05. Participei da maioria das aulas	0,00 0,00	4,62 0,88	4,74 0,66	4,71 0,75	4,50 1,03	4,74 0,66	4,69 0,64	4,67 0,78						
06. Fui pontual com minhas obrigações acadêmicas	0,00 0,00	4,62 0,77	4,65 0,72	4,53 0,81	4,34 1,16	4,62 0,77	4,41 0,93	4,53 0,88						
07. Fui pontual nos horários de entrada e saída das aulas	0,00 0,00	4,65 0,76	4,82 0,57	4,79 0,58	4,50 0,87	4,74 0,66	4,66 0,69	4,70 0,70						
08. Fui assíduo(a) (não faltei às aulas)	0,00 0,00	4,38 0,94	4,41 1,06	4,47 0,98	4,25 1,06	4,44 0,95	4,41 0,97	4,40 0,99						
09. Tratei com atenção e respeito o professor	0,00 0,00	4,94 0,24	4,94 0,24	4,94 0,24	4,88 0,33	4,94 0,24	4,91 0,29	4,93 0,26						
10. Respeito e conservo o patrimônio da Instituição	4,97 0,17	0,00 0,00	0,00 0,00	0,00 0,00	0,00 0,00	0,00 0,00	0,00 0,00	4,97 0,17						
11. Participo dos programas e ações comunitárias promovidas pela instituição como a Gincana Solidária,	3,91 1,34	0,00 0,00	0,00 0,00	0,00 0,00	0,00 0,00	0,00 0,00	0,00 0,00	3,91 1,34						
12. Respondi com sinceridade e veracidade a esta avaliação	4,82 0,57	0,00 0,00	0,00 0,00	0,00 0,00	0,00 0,00	0,00 0,00	0,00 0,00	4,82 0,57						
TOTAL	4,57 0,97	4,58 0,81	4,69 0,69	4,59 0,80	4,30 1,08	4,58 0,82	4,48 0,88	4,54 0,87						

	(N/A)	Carlos Lucas	Daniel Faccio	Leandro Borg	Mônica Faleir	Sílvia Viel	Sílvia C. Neto	TOTAL
Número de respostas	34	34	34	34	32	34	32	34

Desempenho individual (azul) X Maior desempenho docente na turma (laranja)



Distribuição das respostas por alternativa

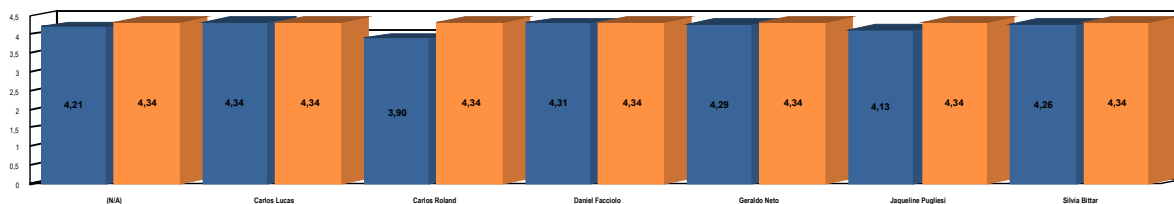


Avaliação do Estudante

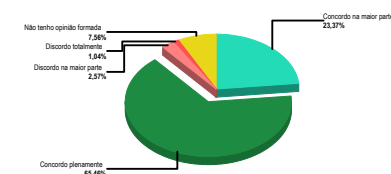
3º sem. ENGENHARIA DE SOFTWARE	(N/A)		Carlos Lucas		Carlos Roland		Daniel Faccio		Geraldo Neto		Jaqueline Pug		Sílvia Bittar		TOTAL	
	Média	DP	Média	DP	Média	DP	Média	DP	Média	DP	Média	DP	Média	DP	Média	DP
01. Comprometi-me com a disciplina	0,00	0,00	4,17	0,95	3,71	1,21	4,17	0,99	4,13	1,02	3,92	1,19	3,96	1,14	4,01	1,10
02. Procurei ler todo o material indicado	0,00	0,00	4,08	1,16	3,42	1,23	4,04	1,02	4,04	1,06	3,79	1,26	4,00	1,29	3,90	1,20
03. Cumpri as atividades propostas	0,00	0,00	4,25	1,01	3,79	1,29	4,25	1,05	4,17	0,95	4,17	1,15	4,13	1,06	4,13	1,10
04. Estudei o conteúdo	0,00	0,00	4,29	1,10	3,38	1,38	4,25	1,05	4,08	1,12	4,00	1,16	4,13	1,10	4,02	1,19
05. Participei da maioria das aulas	0,00	0,00	4,50	0,96	4,17	1,11	4,50	1,04	4,54	0,91	4,25	1,24	4,46	1,00	4,40	1,06
06. Fui pontual com minhas obrigações acadêmicas	0,00	0,00	4,33	0,99	4,13	1,20	4,29	0,94	4,29	0,89	4,21	1,16	4,38	0,86	4,27	1,02
07. Fui pontual nos horários de entrada e saída das aulas	0,00	0,00	4,46	0,82	4,17	1,15	4,42	0,96	4,46	0,91	4,25	1,17	4,50	0,77	4,38	0,98
08. Fui assíduo(a) (não faltei às aulas)	0,00	0,00	4,38	1,04	3,92	1,29	4,33	0,95	4,33	0,90	4,13	1,24	4,25	1,13	4,22	1,11
09. Tratei com atenção e respeito o professor	0,00	0,00	4,58	0,91	4,42	1,12	4,54	1,04	4,58	0,76	4,42	1,16	4,58	0,91	4,52	0,99
10. Respeito e conservo o patrimônio da Instituição	4,63	0,81	0,00	0,00	0,00	0,00	0,00	0,00	0,00	0,00	0,00	0,00	0,00	0,00	4,63	0,81
11. Participo dos programas e ações comunitárias promovidas pela instituição como a Gincana Solidária,	3,42	1,45	0,00	0,00	0,00	0,00	0,00	0,00	0,00	0,00	0,00	0,00	0,00	0,00	3,42	1,45
12. Respondi com sinceridade e veracidade a esta avaliação	4,58	0,81	0,00	0,00	0,00	0,00	0,00	0,00	0,00	0,00	0,00	0,00	0,00	4,58	0,81	
TOTAL	4,21	1,20	4,34	1,01	3,90	1,27	4,31	1,01	4,29	0,97	4,13	1,20	4,26	1,06	4,20	1,11

	(N/A)	Carlos Lucas	Carlos Roland	Daniel Faccio	Geraldo Neto	Jaqueline Pug	Sílvia Bittar	TOTAL
Número de respostas	24	24	24	24	24	24	24	24

Desempenho individual (azul) X Maior desempenho docente na turma (laranja)



Distribuição das respostas por alternativa

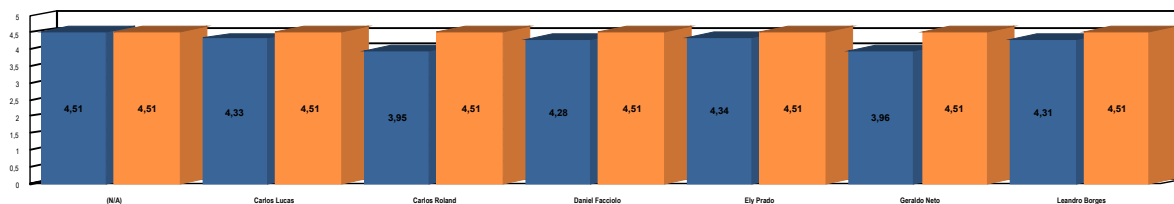


Avaliação do Estudante

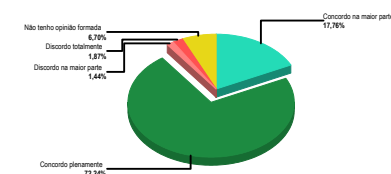
5º sem. ENGENHARIA DE SOFTWARE	(N/A)		Carlos Lucas		Carlos Roland		Daniel Faccio		Ely Prado		Geraldo Neto		Leandro Borg		TOTAL	
	Média	DP	Média	DP	Média	DP	Média	DP	Média	DP	Média	DP	Média	DP	Média	DP
01. Comprometi-me com a disciplina	0,00	0,00	4,41	0,85	3,73	1,24	4,31	1,05	4,41	1,04	3,75	1,26	4,25	0,66	4,15	1,07
02. Procurei ler todo o material indicado	0,00	0,00	4,24	1,22	3,40	1,36	3,94	1,35	3,94	1,31	3,44	1,46	4,00	1,33	3,84	1,37
03. Cumpri as atividades propostas	0,00	0,00	4,47	1,04	4,20	1,05	4,31	1,11	4,41	1,09	3,88	1,37	4,50	1,07	4,30	1,14
04. Estudei o conteúdo	0,00	0,00	4,24	1,22	3,73	1,30	4,13	1,32	4,35	1,19	3,69	1,54	4,13	1,27	4,05	1,33
05. Participei da maioria das aulas	0,00	0,00	4,29	1,18	3,93	1,24	4,44	1,06	4,41	1,09	4,13	1,32	4,38	1,12	4,27	1,18
06. Fui pontual com minhas obrigações acadêmicas	0,00	0,00	4,35	1,19	4,20	1,23	4,38	1,06	4,29	1,18	4,13	1,37	4,44	1,06	4,30	1,19
07. Fui pontual nos horários de entrada e saída das aulas	0,00	0,00	4,47	1,04	3,87	1,41	4,38	1,06	4,41	1,04	4,25	1,35	4,31	1,05	4,29	1,18
08. Fui assíduo(a) (não faltei às aulas)	0,00	0,00	3,65	1,58	3,67	1,59	3,88	1,50	4,00	1,50	3,63	1,62	3,94	1,53	3,79	1,55
09. Tratei com atenção e respeito o professor	0,00	0,00	4,88	0,47	4,80	0,54	4,81	0,53	4,82	0,51	4,75	0,66	4,81	0,53	4,81	0,54
10. Respeito e conservo o patrimônio da Instituição	4,76	0,55	0,00	0,00	0,00	0,00	0,00	0,00	0,00	0,00	0,00	0,00	0,00	0,00	4,76	0,55
11. Participo dos programas e ações comunitárias promovidas pela instituição como a Gincana Solidária,	3,94	1,22	0,00	0,00	0,00	0,00	0,00	0,00	0,00	0,00	0,00	0,00	0,00	0,00	3,94	1,22
12. Respondi com sinceridade e veracidade a esta avaliação	4,82	0,51	0,00	0,00	0,00	0,00	0,00	0,00	0,00	0,00	0,00	0,00	0,00	4,82	0,51	
TOTAL	4,51	0,92	4,33	1,16	3,95	1,30	4,28	1,17	4,34	1,16	3,96	1,40	4,31	1,13	4,22	1,22

	(N/A)	Carlos Lucas	Carlos Roland	Daniel Faccio	Ely Prado	Geraldo Neto	Leandro Borg	TOTAL
Número de respostas	17	17	15	16	17	16	16	17

Desempenho individual (azul) X Maior desempenho docente na turma (laranja)



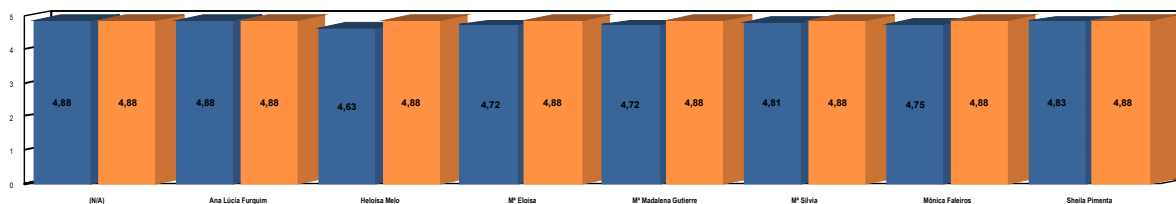
Distribuição das respostas por alternativa



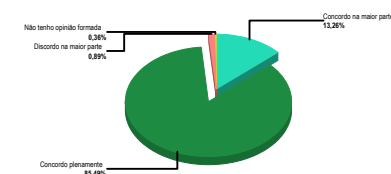
Avaliação do Estudante

1º sem. LETRAS - ESPANHOL	(N/A)	Ana Lúcia Fur	Heloísa Melo	Mª Eloísa	Mª Madalena G	Mª Sílvia	Mônica Faleir	Sheila Piment	TOTAL
	Média DP	Média DP	Média DP	Média DP	Média DP	Média DP	Média DP	Média DP	Média DP
01. Comprometi-me com a disciplina	0,00 0,00	4,75 0,44	4,38 0,70	4,50 1,01	4,38 1,00	4,71 0,46	4,63 0,49	4,50 1,01	4,55 0,78
02. Procurei ler todo o material indicado	0,00 0,00	4,75 0,44	4,25 0,98	4,50 1,01	4,50 1,01	4,86 0,35	4,75 0,44	4,63 0,49	4,60 0,75
03. Cumpri as atividades propostas	0,00 0,00	5,00 0,00	5,00 0,00	4,50 1,01	4,88 0,33	4,86 0,35	4,75 0,44	5,00 0,00	4,85 0,48
04. Estudei o conteúdo	0,00 0,00	4,75 0,44	4,63 0,49	4,50 1,01	4,50 1,01	4,86 0,35	4,63 0,49	4,88 0,33	4,67 0,66
05. Particpei da maioria das aulas	0,00 0,00	5,00 0,00	4,38 1,00	5,00 0,00	4,88 0,33	5,00 0,00	4,75 0,44	4,88 0,33	4,84 0,50
06. Fui pontual com minhas obrigações acadêmicas	0,00 0,00	4,88 0,33	4,88 0,33	4,75 0,44	4,88 0,33	4,57 0,50	4,88 0,33	5,00 0,00	4,84 0,37
07. Fui pontual nos horários de entrada e saída das aulas	0,00 0,00	4,88 0,33	4,50 1,01	4,88 0,33	4,75 0,44	4,86 0,35	4,75 0,44	4,88 0,33	4,78 0,53
08. Fui assduo(a) (não faltei às aulas)	0,00 0,00	4,88 0,33	4,63 0,70	4,88 0,33	4,75 0,44	4,57 0,50	4,63 0,70	4,75 0,44	4,73 0,52
09. Tratei com atenção e respeito o professor	0,00 0,00	5,00 0,00	5,00 0,00	5,00 0,00	5,00 0,00	5,00 0,00	5,00 0,00	5,00 0,00	5,00 0,00
10. Respeito e conservo o patrimônio da Instituição	5,00 0,00	0,00 0,00	0,00 0,00	0,00 0,00	0,00 0,00	0,00 0,00	0,00 0,00	0,00 0,00	5,00 0,00
11. Participo dos programas e ações comunitárias promovidas pela instituição como a Gincana Solidária,	4,63 0,49	0,00 0,00	0,00 0,00	0,00 0,00	0,00 0,00	0,00 0,00	0,00 0,00	0,00 0,00	4,63 0,49
12. Respondi com sinceridade e veracidade a esta avaliação	5,00 0,00	0,00 0,00	0,00 0,00	0,00 0,00	0,00 0,00	0,00 0,00	0,00 0,00	0,00 0,00	5,00 0,00
TOTAL	4,88 0,33	4,88 0,33	4,63 0,74	4,72 0,73	4,72 0,67	4,81 0,39	4,75 0,46	4,83 0,47	4,77 0,56
Número de respostas	8	8	8	8	8	7	8	8	8

Desempenho individual (azul) X Maior desempenho docente na turma (laranja)



Distribuição das respostas por alternativa

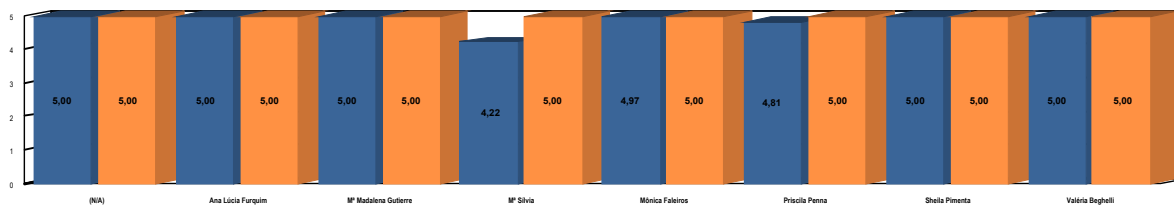


Avaliação do Estudante

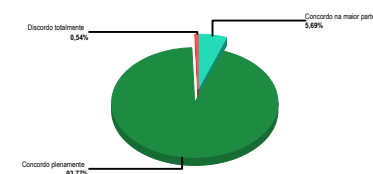
5º sem. LETRAS - ESPANHOL	(N/A)		Ana Lúcia Fur		Mª Madalena G		Mª Silvia		Mônica Faleir		Priscila Penna		Sheila Piment		Valéria Beghe		TOTAL	
	Média	DP	Média	DP	Média	DP	Média	DP	Média	DP	Média	DP	Média	DP	Média	DP	Média	DP
01. Comprometi-me com a disciplina	0,00	0,00	5,00	0,00	5,00	0,00	4,17	1,48	5,00	0,00	4,83	0,38	5,00	0,00	5,00	0,00	4,81	0,73
02. Procurei ler todo o material indicado	0,00	0,00	5,00	0,00	5,00	0,00	4,17	1,48	4,75	0,44	4,83	0,38	5,00	0,00	5,00	0,00	4,78	0,74
03. Cumpri as atividades propostas	0,00	0,00	5,00	0,00	5,00	0,00	4,17	1,48	5,00	0,00	4,83	0,38	5,00	0,00	5,00	0,00	4,81	0,73
04. Estudei o conteúdo	0,00	0,00	5,00	0,00	5,00	0,00	4,17	1,48	5,00	0,00	4,83	0,38	5,00	0,00	5,00	0,00	4,81	0,73
05. Particpei da maioria das aulas	0,00	0,00	5,00	0,00	5,00	0,00	4,17	1,48	5,00	0,00	4,83	0,38	5,00	0,00	5,00	0,00	4,81	0,73
06. Fui pontual com minhas obrigações acadêmicas	0,00	0,00	5,00	0,00	5,00	0,00	4,17	1,48	5,00	0,00	4,83	0,38	5,00	0,00	5,00	0,00	4,81	0,73
07. Fui pontual nos horários de entrada e saída das aulas	0,00	0,00	5,00	0,00	5,00	0,00	4,17	1,48	5,00	0,00	4,83	0,38	5,00	0,00	5,00	0,00	4,81	0,73
08. Fui assduo(a) (não faltei às aulas)	0,00	0,00	5,00	0,00	5,00	0,00	4,00	1,43	5,00	0,00	4,67	0,48	5,00	0,00	5,00	0,00	4,75	0,75
09. Tratei com atenção e respeito o professor	0,00	0,00	5,00	0,00	5,00	0,00	4,83	0,38	5,00	0,00	4,83	0,38	5,00	0,00	5,00	0,00	4,94	0,24
10. Respeito e conservo o patrimônio da Instituição	5,00	0,00	0,00	0,00	0,00	0,00	0,00	0,00	0,00	0,00	0,00	0,00	0,00	0,00	0,00	0,00	5,00	0,00
11. Participo dos programas e ações comunitárias promovidas pela instituição como a Gincana Solidária,	5,00	0,00	0,00	0,00	0,00	0,00	0,00	0,00	0,00	0,00	0,00	0,00	0,00	0,00	0,00	0,00	5,00	0,00
12. Respondi com sinceridade e veracidade a esta avaliação	5,00	0,00	0,00	0,00	0,00	0,00	0,00	0,00	0,00	0,00	0,00	0,00	0,00	0,00	0,00	0,00	5,00	0,00
TOTAL	5,00	0,00	5,00	0,00	5,00	0,00	4,22	1,40	4,97	0,16	4,81	0,39	5,00	0,00	5,00	0,00	4,83	0,68

	(N/A)	Ana Lúcia Fur	Mª Madalena G	Mª Silvia	Mônica Faleir	Priscila Penna	Sheila Piment	Valéria Beghe	TOTAL
Número de respostas	6	4	4	6	4	6	4	4	6

Desempenho individual (azul) X Maior desempenho docente na turma (laranja)



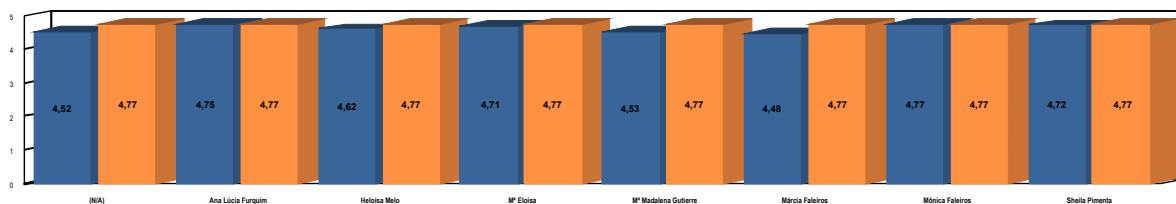
Distribuição das respostas por alternativa



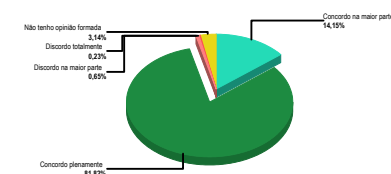
Avaliação do Estudante

1º sem. LETRAS - INGLÊS	(N/A)	Ana Lúcia Fur	Heloísa Melo	Mª Eloísa	Mª Madalena G	Márcia Faleiro	Mônica Faleir	Sheila Piment	TOTAL
	Média DP	Média DP	Média DP	Média DP	Média DP	Média DP	Média DP	Média DP	Média DP
01. Comprometi-me com a disciplina	0,00 0,00	4,79 0,41	4,29 1,23	4,64 0,61	4,21 1,02	4,36 1,11	4,86 0,35	4,79 0,41	4,56 0,85
02. Procurei ler todo o material indicado	0,00 0,00	4,29 0,70	3,86 1,06	4,36 0,72	3,93 0,80	4,14 1,06	4,36 0,81	4,36 0,61	4,18 0,86
03. Cumpri as atividades propostas	0,00 0,00	4,93 0,26	4,93 0,26	4,86 0,35	4,86 0,35	4,57 1,05	5,00 0,00	5,00 0,00	4,88 0,48
04. Estudei o conteúdo	0,00 0,00	4,71 0,59	4,64 0,61	4,86 0,35	4,36 1,05	4,50 1,06	4,86 0,35	4,71 0,45	4,66 0,71
05. Participei da maioria das aulas	0,00 0,00	4,71 0,80	4,57 0,91	4,57 0,91	4,43 1,12	4,43 1,12	4,64 0,90	4,79 0,41	4,59 0,91
06. Fui pontual com minhas obrigações acadêmicas	0,00 0,00	4,86 0,35	4,93 0,26	4,86 0,35	4,93 0,26	4,64 1,05	4,86 0,35	4,93 0,26	4,86 0,50
07. Fui pontual nos horários de entrada e saída das aulas	0,00 0,00	4,64 0,61	4,57 0,63	4,43 0,73	4,50 0,63	4,36 1,11	4,64 0,61	4,50 0,63	4,52 0,73
08. Fui assíduo(a) (não faltei às aulas)	0,00 0,00	4,86 0,52	4,79 0,41	4,79 0,56	4,57 0,73	4,36 1,11	4,79 0,56	4,43 0,91	4,65 0,74
09. Tratei com atenção e respeito o professor	0,00 0,00	5,00 0,00	5,00 0,00	5,00 0,00	5,00 0,00	5,00 0,00	4,93 0,26	5,00 0,00	4,99 0,10
10. Respeito e conservo o patrimônio da Instituição	5,00 0,00	0,00 0,00	0,00 0,00	0,00 0,00	0,00 0,00	0,00 0,00	0,00 0,00	0,00 0,00	5,00 0,00
11. Participo dos programas e ações comunitárias promovidas pela instituição como a Gincana Solidária,	3,64 0,98	0,00 0,00	0,00 0,00	0,00 0,00	0,00 0,00	0,00 0,00	0,00 0,00	0,00 0,00	3,64 0,98
12. Respondi com sinceridade e veracidade a esta avaliação	4,93 0,26	0,00 0,00	0,00 0,00	0,00 0,00	0,00 0,00	0,00 0,00	0,00 0,00	0,00 0,00	4,93 0,26
TOTAL	4,52 0,85	4,75 0,56	4,62 0,79	4,71 0,61	4,53 0,82	4,48 1,05	4,77 0,57	4,72 0,54	4,65 0,74
Número de respostas	14	14	14	14	14	14	14	14	14

Desempenho individual (azul) X Maior desempenho docente na turma (laranja)



Distribuição das respostas por alternativa



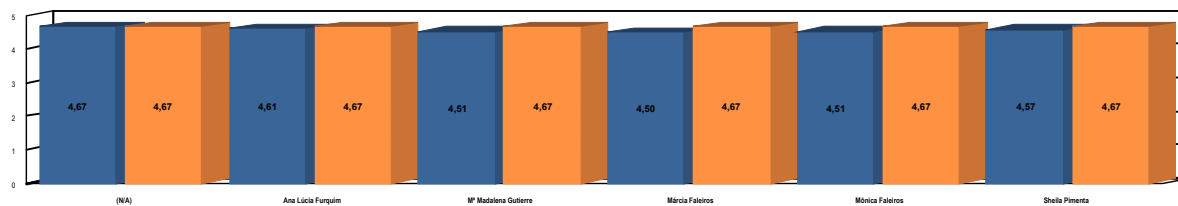
Avaliação do Estudante

3º sem. LETRAS - INGLÊS

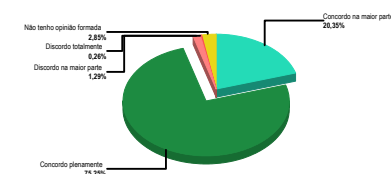
	(N/A)		Ana Lúcia Fur		Mª Madalena G		Márcia Faleiro		Mônica Faleir		Sheila Piment		TOTAL	
	Média	DP	Média	DP	Média	DP	Média	DP	Média	DP	Média	DP	Média	DP
01. Comprometi-me com a disciplina	0,00	0,00	4,38	0,90	4,38	0,95	4,27	1,14	4,38	0,95	4,48	0,73	4,38	0,95
02. Procurei ler todo o material indicado	0,00	0,00	4,52	0,73	4,62	0,58	4,32	1,11	4,24	0,87	4,62	0,58	4,46	0,82
03. Cumpri as atividades propostas	0,00	0,00	4,81	0,39	4,67	0,57	4,64	0,71	4,57	0,66	4,71	0,55	4,68	0,59
04. Estudei o conteúdo	0,00	0,00	4,62	0,90	4,43	0,96	4,36	1,07	4,38	1,00	4,29	1,17	4,42	1,03
05. Participei da maioria das aulas	0,00	0,00	4,52	0,86	4,48	0,96	4,45	0,79	4,57	0,66	4,71	0,63	4,55	0,79
06. Fui pontual com minhas obrigações acadêmicas	0,00	0,00	4,81	0,50	4,81	0,50	4,64	0,65	4,71	0,55	4,81	0,50	4,75	0,55
07. Fui pontual nos horários de entrada e saída das aulas	0,00	0,00	4,52	0,80	4,43	1,01	4,64	0,71	4,48	0,96	4,33	1,04	4,48	0,91
08. Fui assíduo(a) (não faltei às aulas)	0,00	0,00	4,52	0,59	4,00	0,98	4,18	0,78	4,33	0,64	4,33	0,64	4,27	0,76
09. Tratei com atenção e respeito o professor	0,00	0,00	4,76	0,69	4,76	0,69	5,00	0,00	4,95	0,21	4,81	0,67	4,86	0,54
10. Respeito e conservo o patrimônio da Instituição	4,91	0,42	0,00	0,00	0,00	0,00	0,00	0,00	0,00	0,00	0,00	0,00	4,91	0,42
11. Participo dos programas e ações comunitárias promovidas pela instituição como a Gincana Solidária,	4,32	0,98	0,00	0,00	0,00	0,00	0,00	0,00	0,00	0,00	0,00	0,00	4,32	0,98
12. Respondi com sinceridade e veracidade a esta avaliação	4,77	0,74	0,00	0,00	0,00	0,00	0,00	0,00	0,00	0,00	0,00	0,00	4,77	0,74
TOTAL	4,67	0,79	4,61	0,74	4,51	0,85	4,50	0,87	4,51	0,79	4,57	0,78	4,55	0,81

	(N/A)	Ana Lúcia Fur	Mª Madalena G	Márcia Faleiro	Mônica Faleir	Sheila Piment	TOTAL
Número de respostas	22	21	21	22	21	21	22

Desempenho individual (azul) X Maior desempenho docente na turma (laranja)



Distribuição das respostas por alternativa

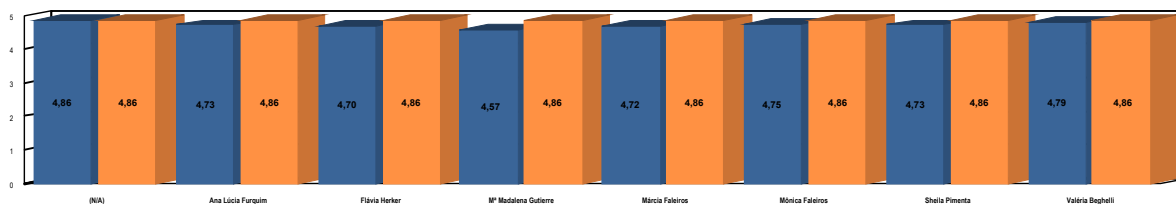


Avaliação do Estudante

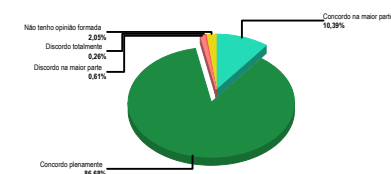
5º sem. LETRAS - INGLÊS	(N/A)		Ana Lúcia Fur		Flávia Herker		Mª Madalena G		Márcia Faleiro		Mônica Faleir		Sheila Piment		Valéria Beghe		TOTAL	
	Média	DP	Média	DP	Média	DP	Média	DP	Média	DP	Média	DP	Média	DP	Média	DP	Média	DP
01. Comprometi-me com a disciplina	0,00	0,00	4,50	0,91	4,38	0,93	4,14	1,13	4,54	0,64	4,64	0,61	4,71	0,59	4,54	0,64	4,49	0,82
02. Procurei ler todo o material indicado	0,00	0,00	4,50	1,12	4,31	1,14	4,43	1,18	4,31	1,14	4,50	1,12	4,43	1,12	4,69	0,61	4,45	1,08
03. Cumpri as atividades propostas	0,00	0,00	4,64	0,81	4,85	0,36	4,57	1,05	4,85	0,36	4,79	0,41	4,86	0,35	4,85	0,36	4,77	0,61
04. Estudei o conteúdo	0,00	0,00	4,93	0,26	4,85	0,36	4,57	1,12	4,85	0,54	4,93	0,26	4,86	0,52	4,92	0,27	4,84	0,57
05. Particpei da maioria das aulas	0,00	0,00	4,64	0,81	4,77	0,42	4,36	1,11	4,77	0,42	4,64	0,81	4,64	0,81	4,69	0,83	4,64	0,79
06. Fui pontual com minhas obrigações acadêmicas	0,00	0,00	5,00	0,00	5,00	0,00	5,00	0,00	5,00	0,00	5,00	0,00	5,00	0,00	5,00	0,00	5,00	0,00
07. Fui pontual nos horários de entrada e saída das aulas	0,00	0,00	5,00	0,00	5,00	0,00	5,00	0,00	5,00	0,00	5,00	0,00	4,93	0,26	5,00	0,00	4,99	0,10
08. Fui assduo(a) (não faltei às aulas)	0,00	0,00	4,43	0,91	4,23	0,89	4,29	1,10	4,23	0,89	4,36	0,90	4,14	1,06	4,62	0,63	4,33	0,93
09. Tratei com atenção e respeito o professor	0,00	0,00	4,93	0,26	4,92	0,27	4,79	0,56	4,92	0,27	4,93	0,26	5,00	0,00	4,85	0,36	4,91	0,33
10. Respeito e conservo o patrimônio da Instituição	4,93	0,26	0,00	0,00	0,00	0,00	0,00	0,00	0,00	0,00	0,00	0,00	0,00	0,00	0,00	0,00	4,93	0,26
11. Participo dos programas e ações comunitárias promovidas pela instituição como a Gincana Solidária,	4,71	0,59	0,00	0,00	0,00	0,00	0,00	0,00	0,00	0,00	0,00	0,00	0,00	0,00	0,00	0,00	4,71	0,59
12. Respondi com sinceridade e veracidade a esta avaliação	4,93	0,26	0,00	0,00	0,00	0,00	0,00	0,00	0,00	0,00	0,00	0,00	0,00	0,00	0,00	0,00	4,93	0,26
TOTAL	4,86	0,41	4,73	0,73	4,70	0,68	4,57	0,97	4,72	0,65	4,75	0,65	4,73	0,71	4,79	0,52	4,72	0,71

	(N/A)	Ana Lúcia Fur	Flávia Herker	Mª Madalena G	Márcia Faleiro	Mônica Faleir	Sheila Piment	Valéria Beghe	TOTAL
Número de respostas	14	14	13	14	13	14	14	13	14

Desempenho individual (azul) X Maior desempenho docente na turma (laranja)



Distribuição das respostas por alternativa

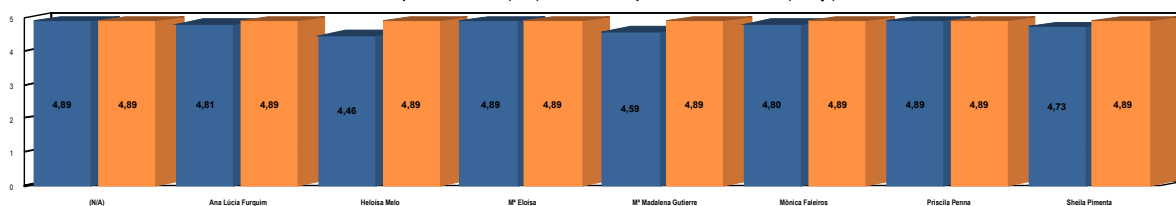


Avaliação do Estudante

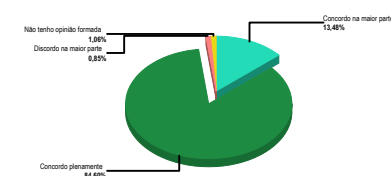
1º sem. LETRAS - PORTUGUÊS	(N/A)	Ana Lúcia Fur	Heloísa Melo	Mª Eloísa	Mª Madalena G	Mônica Faleir	Priscila Penna	Sheila Piment	TOTAL
	Média DP	Média DP	Média DP	Média DP	Média DP	Média DP	Média DP	Média DP	Média DP
01. Comprometi-me com a disciplina	0,00 0,00	4,67 0,47	4,22 1,04	4,78 0,42	4,00 1,16	4,67 0,47	4,78 0,42	4,78 0,42	4,56 0,75
02. Procurei ler todo o material indicado	0,00 0,00	4,56 0,69	4,11 0,74	4,67 0,47	4,33 0,67	4,33 0,47	4,67 0,47	4,56 0,50	4,46 0,61
03. Cumpri as atividades propostas	0,00 0,00	4,78 0,63	4,89 0,32	4,89 0,32	5,00 0,00	4,89 0,32	5,00 0,00	5,00 0,00	4,92 0,32
04. Estudei o conteúdo	0,00 0,00	4,56 0,69	4,22 0,92	4,89 0,32	4,33 0,95	4,56 0,96	4,67 0,47	4,56 0,50	4,54 0,75
05. Particpei da maioria das aulas	0,00 0,00	5,00 0,00	4,00 1,16	5,00 0,00	4,78 0,42	4,89 0,32	5,00 0,00	4,67 0,47	4,76 0,61
06. Fui pontual com minhas obrigações acadêmicas	0,00 0,00	5,00 0,00	5,00 0,00	4,89 0,32	5,00 0,00	5,00 0,00	5,00 0,00	4,89 0,32	4,97 0,18
07. Fui pontual nos horários de entrada e saída das aulas	0,00 0,00	4,89 0,32	4,44 0,96	4,89 0,32	4,56 0,69	4,89 0,32	4,89 0,32	4,44 0,96	4,71 0,65
08. Fui assduo(a) (não faltei às aulas)	0,00 0,00	4,89 0,32	4,22 1,04	5,00 0,00	4,33 1,06	5,00 0,00	5,00 0,00	4,67 0,47	4,73 0,67
09. Tratei com atenção e respeito o professor	0,00 0,00	5,00 0,00	5,00 0,00	5,00 0,00	5,00 0,00	5,00 0,00	5,00 0,00	5,00 0,00	5,00 0,00
10. Respeito e conservo o patrimônio da Instituição	5,00 0,00	0,00 0,00	0,00 0,00	0,00 0,00	0,00 0,00	0,00 0,00	0,00 0,00	0,00 0,00	5,00 0,00
11. Participo dos programas e ações comunitárias promovidas pela instituição como a Gincana Solidária,	4,67 0,47	0,00 0,00	0,00 0,00	0,00 0,00	0,00 0,00	0,00 0,00	0,00 0,00	0,00 0,00	4,67 0,47
12. Respondi com sinceridade e veracidade a esta avaliação	5,00 0,00	0,00 0,00	0,00 0,00	0,00 0,00	0,00 0,00	0,00 0,00	0,00 0,00	0,00 0,00	5,00 0,00
TOTAL	4,89 0,31	4,81 0,47	4,46 0,89	4,89 0,31	4,59 0,78	4,80 0,48	4,89 0,31	4,73 0,52	4,75 0,59

	(N/A)	Ana Lúcia Fur	Heloísa Melo	Mª Eloísa	Mª Madalena G	Mônica Faleir	Priscila Penna	Sheila Piment	TOTAL
Número de respostas	9	9	9	9	9	9	9	9	9

Desempenho individual (azul) X Maior desempenho docente na turma (laranja)



Distribuição das respostas por alternativa



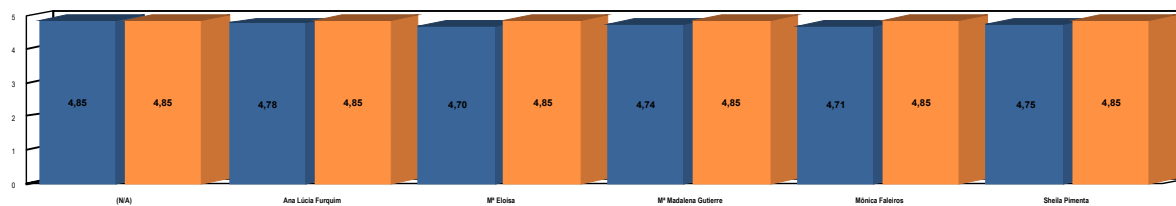
Avaliação do Estudante

3º sem. LETRAS - PORTUGUÊS

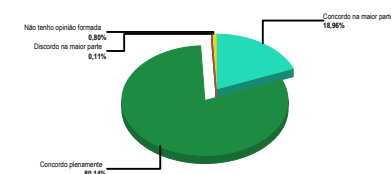
	(N/A)		Ana Lúcia Fur		Mª Eloísa		Mª Madalena G		Mônica Faleir		Sheila Piment		TOTAL	
	Média	DP	Média	DP	Média	DP	Média	DP	Média	DP	Média	DP	Média	DP
01. Comprometi-me com a disciplina	0,00	0,00	4,75	0,44	4,67	0,48	4,63	0,49	4,63	0,49	4,75	0,44	4,68	0,47
02. Procurei ler todo o material indicado	0,00	0,00	4,63	0,49	4,56	0,50	4,63	0,49	4,50	0,51	4,63	0,49	4,59	0,49
03. Cumpri as atividades propostas	0,00	0,00	4,88	0,33	4,78	0,42	4,88	0,33	4,88	0,33	4,88	0,33	4,85	0,35
04. Estudei o conteúdo	0,00	0,00	4,88	0,33	4,78	0,42	4,75	0,44	4,75	0,44	4,88	0,33	4,80	0,40
05. Participei da maioria das aulas	0,00	0,00	4,88	0,33	4,78	0,42	4,75	0,44	4,63	0,49	4,63	0,49	4,73	0,44
06. Fui pontual com minhas obrigações acadêmicas	0,00	0,00	4,88	0,33	4,78	0,42	4,88	0,33	4,88	0,33	4,88	0,33	4,85	0,35
07. Fui pontual nos horários de entrada e saída das aulas	0,00	0,00	4,75	0,44	4,78	0,42	4,75	0,44	4,75	0,44	4,75	0,44	4,76	0,43
08. Fui assíduo(a) (não faltei às aulas)	0,00	0,00	4,38	0,70	4,33	0,67	4,38	0,70	4,38	0,70	4,38	0,70	4,37	0,69
09. Tratei com atenção e respeito o professor	0,00	0,00	5,00	0,00	4,89	0,32	5,00	0,00	5,00	0,00	5,00	0,00	4,98	0,15
10. Respeito e conservo o patrimônio da Instituição	4,89	0,32	0,00	0,00	0,00	0,00	0,00	0,00	0,00	0,00	0,00	0,00	4,89	0,32
11. Participo dos programas e ações comunitárias promovidas pela instituição como a Gincana Solidária,	4,67	0,95	0,00	0,00	0,00	0,00	0,00	0,00	0,00	0,00	0,00	0,00	4,67	0,95
12. Respondi com sinceridade e veracidade a esta avaliação	5,00	0,00	0,00	0,00	0,00	0,00	0,00	0,00	0,00	0,00	0,00	0,00	5,00	0,00
TOTAL	4,85	0,59	4,78	0,45	4,70	0,48	4,74	0,47	4,71	0,48	4,75	0,46	4,74	0,48

	(N/A)	Ana Lúcia Fur	Mª Eloísa	Mª Madalena G	Mônica Faleir	Sheila Piment	TOTAL
Número de respostas	9	8	9	8	8	8	9

Desempenho individual (azul) X Maior desempenho docente na turma (laranja)



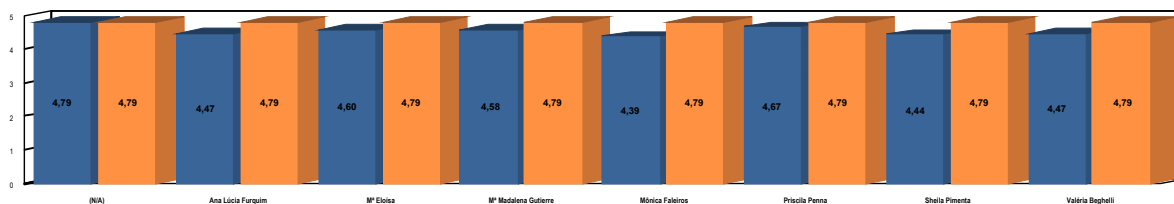
Distribuição das respostas por alternativa



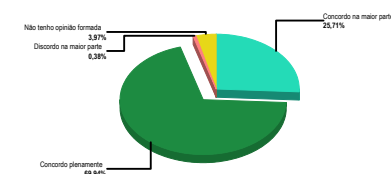
Avaliação do Estudante

5º sem. LETRAS - PORTUGUÊS	(N/A)	Ana Lúcia Fur	Mª Eloísa	Mª Madalena G	Mônica Faleir	Priscila Penna	Sheila Piment	Valéria Beghe	TOTAL
	Média DP	Média DP	Média DP	Média DP	Média DP	Média DP	Média DP	Média DP	Média DP
01. Comprometi-me com a disciplina	0,00 0,00	4,75 0,44	4,38 0,70	4,75 0,44	4,75 0,44	4,75 0,44	4,25 0,84	4,75 0,44	4,61 0,59
02. Procurei ler todo o material indicado	0,00 0,00	4,50 0,88	4,75 0,44	4,75 0,44	4,25 0,84	4,63 0,49	4,25 0,84	4,25 0,44	4,53 0,65
03. Cumpri as atividades propostas	0,00 0,00	4,50 0,88	4,88 0,33	5,00 0,00	4,25 1,32	4,50 0,71	4,50 0,88	4,75 0,44	4,64 0,75
04. Estudei o conteúdo	0,00 0,00	4,50 0,51	4,38 1,00	4,25 0,84	4,25 0,84	4,63 0,49	4,75 0,44	4,50 0,51	4,47 0,73
05. Particpei da maioria das aulas	0,00 0,00	4,50 0,51	4,38 0,70	4,75 0,44	4,50 0,51	4,38 0,70	4,00 1,24	4,25 0,84	4,39 0,76
06. Fui pontual com minhas obrigações acadêmicas	0,00 0,00	4,50 0,51	4,63 0,70	4,50 0,51	4,25 0,84	4,75 0,44	4,50 0,51	4,25 0,84	4,53 0,65
07. Fui pontual nos horários de entrada e saída das aulas	0,00 0,00	4,25 0,84	4,75 0,44	4,75 0,44	4,25 0,84	4,88 0,33	4,50 0,51	4,50 0,51	4,61 0,59
08. Fui assduo(a) (não faltei às aulas)	0,00 0,00	4,25 0,44	4,50 0,50	4,25 0,84	4,50 0,51	4,63 0,49	4,50 0,51	4,50 0,51	4,47 0,55
09. Tratei com atenção e respeito o professor	0,00 0,00	4,50 0,51	4,75 0,44	4,25 0,84	4,50 0,51	4,88 0,33	4,75 0,44	4,50 0,51	4,64 0,54
10. Respeito e conservo o patrimônio da Instituição	5,00 0,00	0,00 0,00	0,00 0,00	0,00 0,00	0,00 0,00	0,00 0,00	0,00 0,00	0,00 0,00	5,00 0,00
11. Participo dos programas e ações comunitárias promovidas pela instituição como a Gincana Solidária,	4,50 0,71	0,00 0,00	0,00 0,00	0,00 0,00	0,00 0,00	0,00 0,00	0,00 0,00	0,00 0,00	4,50 0,71
12. Respondi com sinceridade e veracidade a esta avaliação	4,88 0,33	0,00 0,00	0,00 0,00	0,00 0,00	0,00 0,00	0,00 0,00	0,00 0,00	0,00 0,00	4,88 0,33
TOTAL	4,79 0,50	4,47 0,65	4,60 0,64	4,58 0,64	4,39 0,79	4,67 0,53	4,44 0,76	4,47 0,60	4,56 0,65
Número de respostas	8	4	8	4	4	8	4	4	8

Desempenho individual (azul) X Maior desempenho docente na turma (laranja)



Distribuição das respostas por alternativa

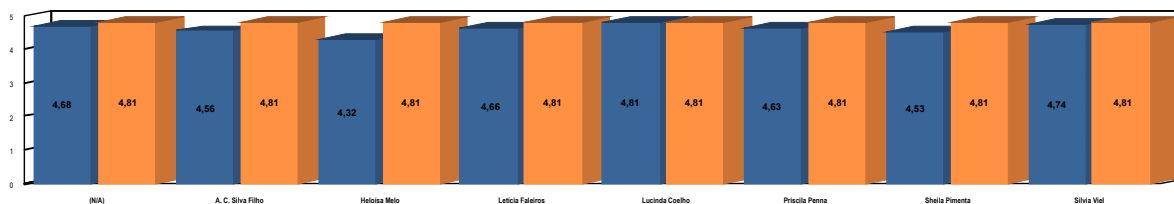


Avaliação do Estudante

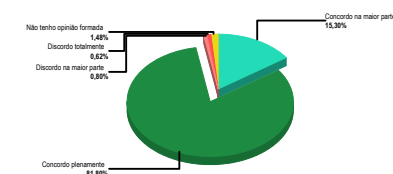
1º sem. MATEMÁTICA	(N/A)	A. C. Silva Fil		Heloísa Melo		Letícia Faleiro		Lucinda Coelh		Priscila Penna		Sheila Piment		Sílvia Viel		TOTAL	
	Média DP	Média DP	Média DP	Média DP	Média DP	Média DP	Média DP	Média DP	Média DP	Média DP	Média DP	Média DP	Média DP	Média DP	Média DP	Média DP	
01. Comprometi-me com a disciplina	0,00 0,00	4,42 0,82	3,94 1,36	4,58 0,75	4,72 0,73	4,63 0,86	4,25 1,30	4,60 0,80	4,45 1,00								
02. Procurei ler todo o material indicado	0,00 0,00	4,26 1,25	3,89 1,45	4,37 1,35	4,44 1,26	4,19 1,34	4,19 1,34	4,27 1,39	4,23 1,35								
03. Cumpri as atividades propostas	0,00 0,00	4,53 0,75	4,56 0,69	4,84 0,37	4,89 0,32	4,81 0,53	4,94 0,24	4,67 0,47	4,74 0,54								
04. Estudei o conteúdo	0,00 0,00	4,74 0,44	4,17 1,17	4,84 0,37	4,89 0,32	4,69 0,59	4,56 1,00	4,87 0,34	4,68 0,72								
05. Particpei da maioria das aulas	0,00 0,00	4,53 0,94	4,33 1,16	4,63 0,93	4,94 0,23	4,75 0,56	4,50 1,00	4,80 0,40	4,64 0,84								
06. Fui pontual com minhas obrigações acadêmicas	0,00 0,00	4,53 0,68	4,61 0,95	4,68 0,57	4,83 0,37	4,63 1,00	4,88 0,33	4,80 0,40	4,70 0,68								
07. Fui pontual nos horários de entrada e saída das aulas	0,00 0,00	4,79 0,52	4,44 1,26	4,79 0,52	4,94 0,23	4,69 0,99	4,44 1,00	4,93 0,25	4,72 0,80								
08. Fui assíduo(a) (não faltei às aulas)	0,00 0,00	4,37 0,74	4,17 1,22	4,47 0,94	4,67 0,47	4,38 1,00	4,06 0,90	4,73 0,44	4,40 0,89								
09. Tratei com atenção e respeito o professor	0,00 0,00	4,84 0,37	4,78 0,53	4,74 0,72	5,00 0,00	4,88 0,49	4,94 0,24	5,00 0,00	4,88 0,44								
10. Respeito e conservo o patrimônio da Instituição	5,00 0,00	0,00 0,00	0,00 0,00	0,00 0,00	0,00 0,00	0,00 0,00	0,00 0,00	0,00 0,00	5,00 0,00								
11. Participo dos programas e ações comunitárias promovidas pela instituição como a Gincana Solidária,	4,11 1,07	0,00 0,00	0,00 0,00	0,00 0,00	0,00 0,00	0,00 0,00	0,00 0,00	0,00 0,00	4,11 1,07								
12. Respondi com sinceridade e veracidade a esta avaliação	4,95 0,22	0,00 0,00	0,00 0,00	0,00 0,00	0,00 0,00	0,00 0,00	0,00 0,00	0,00 0,00	4,95 0,22								
TOTAL	4,68 0,75	4,56 0,79	4,32 1,16	4,66 0,80	4,81 0,58	4,63 0,88	4,53 0,96	4,74 0,66	4,61 0,86								

	(N/A)	A. C. Silva Fil	Heloísa Melo	Letícia Faleiro	Lucinda Coelh	Priscila Penna	Sheila Piment	Sílvia Viel	TOTAL
Número de respostas	19	19	18	19	18	16	16	15	19

Desempenho individual (azul) X Maior desempenho docente na turma (laranja)



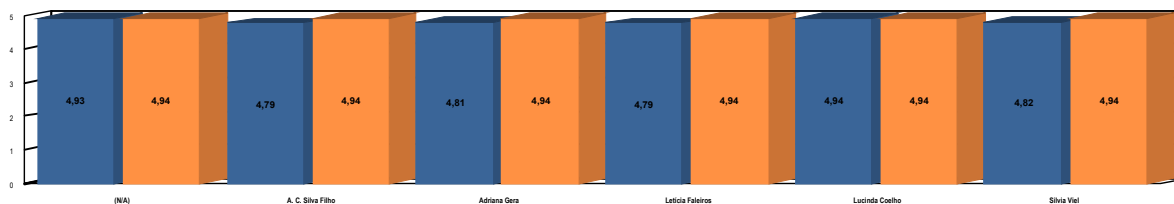
Distribuição das respostas por alternativa



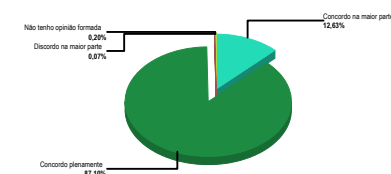
Avaliação do Estudante

5º sem. MATEMÁTICA	(N/A)		A. C. Silva Fil		Adriana Gera		Leticia Faleiro		Lucinda Coelh		Silvia Viel		TOTAL	
	Média	DP	Média	DP	Média	DP	Média	DP	Média	DP	Média	DP	Média	DP
01. Comprometi-me com a disciplina	0,00	0,00	4,62	0,63	4,75	0,44	4,77	0,42	5,00	0,00	4,85	0,36	4,79	0,44
02. Procurei ler todo o material indicado	0,00	0,00	4,69	0,46	4,75	0,44	4,69	0,46	5,00	0,00	4,85	0,36	4,79	0,41
03. Cumpri as atividades propostas	0,00	0,00	4,62	0,63	4,83	0,38	4,77	0,42	5,00	0,00	4,77	0,42	4,79	0,44
04. Estudei o conteúdo	0,00	0,00	4,85	0,36	4,75	0,44	4,69	0,46	5,00	0,00	4,69	0,46	4,79	0,41
05. Participei da maioria das aulas	0,00	0,00	4,77	0,42	4,75	0,44	4,69	0,46	4,83	0,38	4,77	0,42	4,76	0,43
06. Fui pontual com minhas obrigações acadêmicas	0,00	0,00	4,92	0,27	4,92	0,28	4,92	0,27	5,00	0,00	4,92	0,27	4,94	0,24
07. Fui pontual nos horários de entrada e saída das aulas	0,00	0,00	4,85	0,36	4,83	0,38	4,85	0,36	4,83	0,38	4,77	0,42	4,83	0,38
08. Fui assíduo(a) (não faltei às aulas)	0,00	0,00	4,77	0,42	4,75	0,44	4,77	0,42	4,83	0,38	4,77	0,42	4,78	0,42
09. Tratei com atenção e respeito o professor	0,00	0,00	5,00	0,00	5,00	0,00	4,92	0,27	5,00	0,00	5,00	0,00	4,98	0,13
10. Respeito e conservo o patrimônio da Instituição	5,00	0,00	0,00	0,00	0,00	0,00	0,00	0,00	0,00	0,00	0,00	0,00	5,00	0,00
11. Participo dos programas e ações comunitárias promovidas pela instituição como a Gincana Solidária,	4,79	0,78	0,00	0,00	0,00	0,00	0,00	0,00	0,00	0,00	0,00	0,00	4,79	0,78
12. Respondi com sinceridade e veracidade a esta avaliação	5,00	0,00	0,00	0,00	0,00	0,00	0,00	0,00	0,00	0,00	0,00	0,00	5,00	0,00
TOTAL	4,93	0,46	4,79	0,45	4,81	0,39	4,79	0,41	4,94	0,23	4,82	0,38	4,84	0,39
Número de respostas	(N/A)		A. C. Silva Fil		Adriana Gera		Leticia Faleiro		Lucinda Coelh		Silvia Viel		TOTAL	
	14		13		12		13		12		13		14	

Desempenho individual (azul) X Maior desempenho docente na turma (laranja)



Distribuição das respostas por alternativa

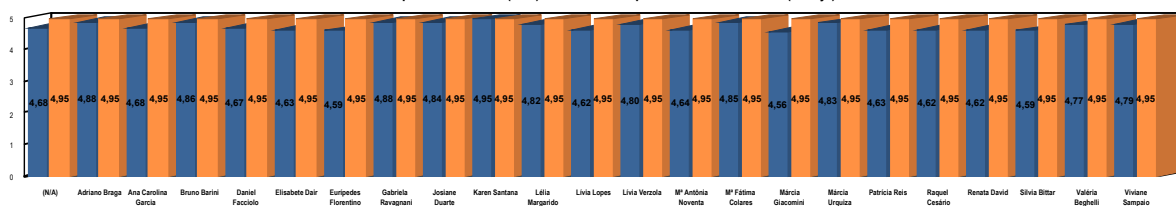


Avaliação do Estudante

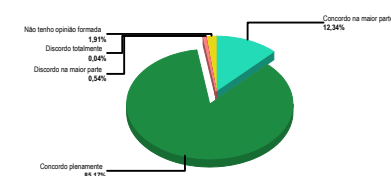
1º sem. MEDICINA	(N/A)		Adriano Brag		Ana Carolina		Bruno Barini		Daniel Faccio		Elisabete Dair		Eurípedes Flo		Gabriela Rava		Josiane Duarte		Karen Santana		Lélia Margarid		Livia Lopes		Livia Verzola	
	Média	DP	Média	DP	Média	DP	Média	DP	Média	DP	Média	DP	Média	DP	Média	DP	Média	DP	Média	DP	Média	DP	Média	DP	Média	DP
01. Comprometi-me com a disciplina	0,00	0,00	4,75	0,61	4,73	0,62	4,69	0,77	4,40	0,86	4,39	0,82	4,21	1,01	4,81	0,58	4,77	0,46	5,00	0,00	4,70	0,46	4,67	0,47	4,55	0,92
02. Procurei ler todo o material indicado	0,00	0,00	4,81	0,39	4,36	0,77	4,69	0,77	4,13	1,08	4,55	0,67	4,50	0,69	4,78	0,60	4,79	0,45	4,86	0,35	4,61	0,74	4,56	0,69	4,64	0,73
03. Cumpri as atividades propostas	0,00	0,00	4,78	0,41	4,73	0,62	4,88	0,33	4,79	0,40	4,57	0,58	4,67	0,47	4,84	0,36	4,81	0,44	4,71	0,70	4,85	0,36	4,56	0,69	4,76	0,55
04. Estudei o conteúdo	0,00	0,00	4,84	0,36	4,55	0,78	4,94	0,24	4,48	0,79	4,65	0,48	4,65	0,48	4,78	0,60	4,81	0,39	5,00	0,00	4,76	0,48	4,44	0,69	4,73	0,66
05. Participei da maioria das aulas	0,00	0,00	4,97	0,17	4,73	0,62	4,97	0,17	4,86	0,39	4,57	0,79	4,67	0,58	4,94	0,24	4,87	0,39	5,00	0,00	4,89	0,31	4,67	0,67	4,94	0,35
06. Fui pontual com minhas obrigações acadêmicas	0,00	0,00	4,88	0,41	4,73	0,62	4,94	0,24	4,84	0,41	4,55	0,78	4,33	1,08	4,85	0,56	4,81	0,55	5,00	0,00	4,85	0,36	4,67	0,67	4,88	0,41
07. Fui pontual nos horários de entrada e saída das aulas	0,00	0,00	4,97	0,17	4,73	0,62	4,88	0,55	4,83	0,61	4,84	0,37	4,82	0,38	4,97	0,17	4,94	0,31	5,00	0,00	4,83	0,56	4,67	0,67	4,88	0,48
08. Fui assíduo(a) (não faltei às aulas)	0,00	0,00	4,94	0,24	4,73	0,62	4,94	0,24	4,78	0,42	4,71	0,45	4,68	0,47	4,97	0,17	4,87	0,34	5,00	0,00	4,91	0,28	4,67	0,67	4,91	0,38
09. Tratei com atenção e respeito o professor	0,00	0,00	4,97	0,17	4,82	0,58	4,84	0,71	4,95	0,21	4,89	0,31	4,88	0,32	4,94	0,24	4,94	0,24	5,00	0,00	4,98	0,15	4,67	0,67	4,91	0,38
10. Respeito e conservo o patrimônio da Instituição	4,97	0,17	0,00	0,00	0,00	0,00	0,00	0,00	0,00	0,00	0,00	0,00	0,00	0,00	0,00	0,00	0,00	0,00	0,00	0,00	0,00	0,00	0,00	0,00	0,00	0,00
11. Participo dos programas e ações comunitárias promovidas pela instituição como a Gincana Solidária,	4,17	0,99	0,00	0,00	0,00	0,00	0,00	0,00	0,00	0,00	0,00	0,00	0,00	0,00	0,00	0,00	0,00	0,00	0,00	0,00	0,00	0,00	0,00	0,00	0,00	0,00
12. Respondi com sinceridade e veracidade a esta avaliação	4,91	0,29	0,00	0,00	0,00	0,00	0,00	0,00	0,00	0,00	0,00	0,00	0,00	0,00	0,00	0,00	0,00	0,00	0,00	0,00	0,00	0,00	0,00	0,00	0,00	0,00
TOTAL	4,68	0,70	4,88	0,37	4,68	0,66	4,86	0,52	4,67	0,68	4,63	0,64	4,59	0,71	4,88	0,44	4,84	0,41	4,95	0,28	4,82	0,45	4,62	0,66	4,80	0,59

	(N/A)	Adriano Brag	Ana Carolina	Bruno Barini	Daniel Faccio	Elisabete Dair	Eurípedes Flo	Gabriela Rava	Josiane Duarte	Karen Santana	Lélia Margarid	Livia Lopes	Livia Verzola
Número de respostas	65	32	11	32	63	19	17	32	49	7	46	9	32

Desempenho individual (azul) X Maior desempenho docente na turma (laranja)



Distribuição das respostas por alternativa



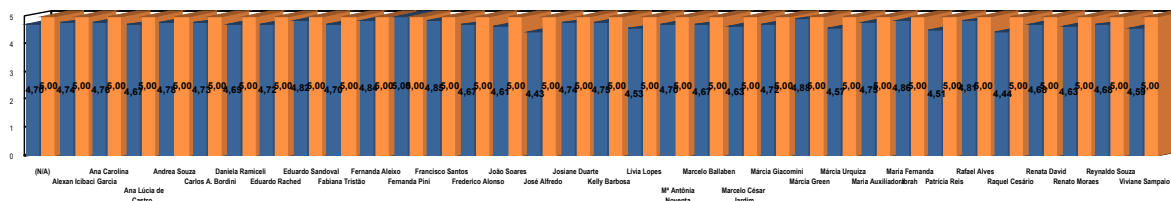
Mª Antônia No	Mª Fátima Col	Márcia Giacom	Márcia Urquiz	Patrícia Reis	Raquel Cesári	Renata David	Silvia Bittar	Valéria Beghe	Viviane Samp	TOTAL
Média DP	Média DP	Média DP	Média DP	Média DP	Média DP	Média DP	Média DP	Média DP	Média DP	Média DP
4,62 0,58	4,72 0,45	4,38 0,70	4,67 0,47	4,57 0,73	4,56 0,69	4,57 0,73	4,08 1,01	4,70 0,68	4,63 0,70	4,57 0,76
4,55 0,58	4,56 0,79	4,25 0,83	4,67 0,47	4,43 0,73	4,22 0,63	4,57 0,73	4,09 1,00	4,54 0,78	4,71 0,55	4,52 0,79
4,59 0,58	4,91 0,29	4,38 0,86	5,00 0,00	4,71 0,70	4,56 0,69	4,57 0,73	4,69 0,63	4,85 0,43	4,79 0,46	4,77 0,50
4,70 0,46	4,81 0,39	4,38 0,70	4,67 0,47	4,57 0,73	4,67 0,67	4,43 0,73	4,42 0,84	4,72 0,55	4,76 0,53	4,68 0,61
4,62 0,79	4,94 0,24	4,75 0,66	4,83 0,37	4,71 0,70	4,67 0,67	4,71 0,70	4,80 0,47	4,92 0,35	4,86 0,46	4,85 0,45
4,45 0,94	4,91 0,29	4,63 0,70	5,00 0,00	4,71 0,70	4,67 0,67	4,71 0,70	4,80 0,44	4,66 0,78	4,78 0,59	4,78 0,58
4,83 0,50	4,94 0,24	4,75 0,66	5,00 0,00	4,71 0,70	4,78 0,63	4,57 0,73	4,82 0,52	4,72 0,78	4,81 0,49	4,85 0,51
4,57 0,73	4,91 0,29	4,75 0,66	4,67 0,47	4,57 0,73	4,67 0,67	4,71 0,70	4,71 0,49	4,87 0,40	4,86 0,41	4,82 0,44
4,89 0,31	5,00 0,00	4,75 0,66	5,00 0,00	4,71 0,70	4,78 0,63	4,71 0,70	4,94 0,24	4,92 0,35	4,89 0,38	4,92 0,36
0,00 0,00	0,00 0,00	0,00 0,00	0,00 0,00	0,00 0,00	0,00 0,00	0,00 0,00	0,00 0,00	0,00 0,00	0,00 0,00	4,97 0,17
0,00 0,00	0,00 0,00	0,00 0,00	0,00 0,00	0,00 0,00	0,00 0,00	0,00 0,00	0,00 0,00	0,00 0,00	0,00 0,00	4,17 0,99
0,00 0,00	0,00 0,00	0,00 0,00	0,00 0,00	0,00 0,00	0,00 0,00	0,00 0,00	0,00 0,00	0,00 0,00	0,00 0,00	4,91 0,29
4,64 0,65	4,85 0,41	4,56 0,74	4,83 0,37	4,63 0,72	4,62 0,68	4,62 0,72	4,59 0,74	4,77 0,61	4,79 0,52	4,75 0,59
Mª Antônia No	Mª Fátima Col	Márcia Giacom	Márcia Urquiz	Patrícia Reis	Raquel Cesári	Renata David	Silvia Bittar	Valéria Beghe	Viviane Samp	TOTAL
18	32	8	6	7	9	7	65	38	41	65

Avaliação do Estudante

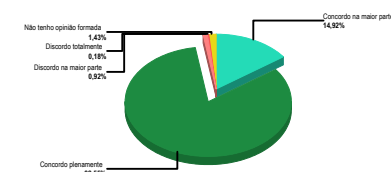
3º sem. MEDICINA	(N/A)	Alexan Icbaci		Ana Carolina		Ana Lúcia de		Andrea Souza		Carlos A. Bor		Daniela Ramic		Eduardo Rach		Eduardo Sand		Fabiana Tristã		Fernanda Alei		Fernanda Pini		Francisco San	
	Média DP	Média DP	Média DP	Média DP	Média DP	Média DP	Média DP	Média DP	Média DP	Média DP	Média DP	Média DP	Média DP	Média DP	Média DP	Média DP	Média DP	Média DP	Média DP	Média DP	Média DP	Média DP	Média DP	Média DP	Média DP
01. Comprometi-me com a disciplina	0,00 0,00	4,70 0,46	4,75 0,43	4,50 0,87	4,70 0,46	4,74 0,71	4,38 0,86	4,53 0,60	4,74 0,44	4,67 0,47	4,71 0,45	5,00 0,00	4,82 0,38												
02. Procurei ler todo o material indicado	0,00 0,00	4,40 0,92	4,50 0,50	4,50 0,87	4,75 0,43	4,84 0,36	4,56 0,50	4,68 0,47	4,74 0,50	4,56 0,60	4,71 0,45	5,00 0,00	4,79 0,40												
03. Cumpri as atividades propostas	0,00 0,00	4,73 0,45	4,75 0,43	4,75 0,43	4,75 0,43	4,74 0,44	4,81 0,39	4,79 0,41	4,80 0,47	4,67 0,47	4,86 0,35	5,00 0,00	4,82 0,38												
04. Estudei o conteúdo	0,00 0,00	4,89 0,31	4,63 0,49	4,75 0,43	4,85 0,36	4,53 0,75	4,69 0,46	4,68 0,47	4,77 0,48	4,67 0,47	4,86 0,52	5,00 0,00	4,82 0,38												
05. Participei da maioria das aulas	0,00 0,00	5,00 0,00	4,88 0,33	4,75 0,43	4,85 0,36	4,74 0,55	4,69 0,77	4,79 0,41	4,89 0,32	4,78 0,42	4,86 0,35	5,00 0,00	4,88 0,32												
06. Fui pontual com minhas obrigações acadêmicas	0,00 0,00	5,00 0,00	4,75 0,43	4,75 0,43	4,75 0,54	4,74 0,55	4,56 0,79	4,68 0,65	4,83 0,45	4,67 0,58	4,86 0,35	5,00 0,00	4,88 0,32												
07. Fui pontual nos horários de entrada e saída das aulas	0,00 0,00	4,82 0,39	4,88 0,33	4,50 0,87	4,85 0,36	4,79 0,52	4,75 0,56	4,74 0,44	4,86 0,35	4,83 0,37	4,93 0,26	5,00 0,00	4,82 0,45												
08. Fui assíduo(a) (não faltei às aulas)	0,00 0,00	4,60 0,92	4,88 0,33	4,75 0,43	4,85 0,36	4,68 0,57	4,88 0,33	4,74 0,64	4,86 0,35	4,83 0,37	4,86 0,35	5,00 0,00	4,88 0,32												
09. Tratei com atenção e respeito o professor	0,00 0,00	4,60 1,20	4,88 0,33	4,75 0,43	4,70 0,90	4,79 0,41	4,88 0,33	4,84 0,49	4,89 0,32	4,61 0,95	4,93 0,26	5,00 0,00	4,91 0,28												
10. Respeito e conservo o patrimônio da Instituição	4,94 0,34	0,00 0,00	0,00 0,00	0,00 0,00	0,00 0,00	0,00 0,00	0,00 0,00	0,00 0,00	0,00 0,00	0,00 0,00	0,00 0,00	0,00 0,00	0,00 0,00												
11. Participo dos programas e ações comunitárias promovidas pela instituição como a Gincana Solidária,	4,27 1,07	0,00 0,00	0,00 0,00	0,00 0,00	0,00 0,00	0,00 0,00	0,00 0,00	0,00 0,00	0,00 0,00	0,00 0,00	0,00 0,00	0,00 0,00	0,00 0,00												
12. Respondi com sinceridade e veracidade a esta avaliação	4,88 0,47	0,00 0,00	0,00 0,00	0,00 0,00	0,00 0,00	0,00 0,00	0,00 0,00	0,00 0,00	0,00 0,00	0,00 0,00	0,00 0,00	0,00 0,00	0,00 0,00												
TOTAL	4,70 0,77	4,74 0,68	4,76 0,42	4,67 0,62	4,78 0,50	4,73 0,56	4,69 0,61	4,72 0,52	4,82 0,42	4,70 0,56	4,84 0,39	5,00 0,00	4,85 0,37												

	(N/A)	Alexan Icbaci	Ana Carolina	Ana Lúcia de	Andrea Souza	Carlos A. Bor	Daniela Ramic	Eduardo Rach	Eduardo Sand	Fabiana Tristã	Fernanda Alei	Fernanda Pini	Francisco San
Número de respostas	67	9	8	4	20	19	16	19	35	18	14	1	34

Desempenho individual (azul) X Maior desempenho docente na turma (laranja)



Distribuição das respostas por alternativa



Frederico Alo	João Soares	José Alfredo	Josiane Duart	Kelly Barbosa	Livia Lopes	Mª Antônia No	Marcelo Balla	Marcelo César	Márcia Giacom	Márcia Green	Márcia Urquiz	Maria Auxiliad	Maria Fernand	Patricia Reis	Rafael Alves	Raquel Cesári
Média DP	Média DP	Média DP	Média DP	Média DP	Média DP	Média DP	Média DP	Média DP	Média DP	Média DP	Média DP	Média DP	Média DP	Média DP	Média DP	Média DP
5,00 0,00	4,36 0,90	4,16 1,15	4,67 0,58	4,67 0,60	4,13 1,06	4,50 1,12	4,44 1,03	4,36 1,04	4,63 0,49	4,65 0,59	4,29 0,88	4,67 0,77	4,64 0,55	4,14 1,36	4,78 0,71	4,13 1,18
5,00 0,00	4,46 0,84	4,11 1,24	4,81 0,46	4,66 0,71	4,50 1,00	4,43 0,62	4,69 0,81	4,06 1,14	4,88 0,33	4,65 0,76	3,86 1,25	4,65 0,88	4,75 0,43	4,71 0,45	4,78 0,53	4,42 0,89
5,00 0,00	4,67 0,62	4,50 0,88	4,78 0,53	4,76 0,43	4,50 0,71	4,73 0,44	4,72 0,80	4,75 0,43	4,63 0,49	4,94 0,24	4,86 0,35	4,73 0,76	4,86 0,35	4,43 1,05	4,89 0,31	4,52 0,69
5,00 0,00	4,75 0,43	4,36 1,08	4,75 0,55	4,64 0,68	4,63 0,49	4,77 0,42	4,75 0,79	4,40 1,02	4,50 0,50	5,00 0,00	4,29 1,03	4,71 0,64	4,93 0,26	4,71 0,45	4,83 0,37	4,41 1,00
4,00 1,01	5,00 0,00	4,47 1,03	4,72 0,61	4,81 0,39	4,88 0,33	4,92 0,28	4,78 0,54	4,92 0,27	4,63 0,49	5,00 0,00	4,57 1,05	4,90 0,31	4,93 0,26	4,57 1,05	4,83 0,37	4,35 0,98
5,00 0,00	4,82 0,39	4,56 0,90	4,73 0,64	4,79 0,46	4,75 0,66	4,86 0,35	4,63 0,89	4,92 0,27	4,75 0,43	4,88 0,32	5,00 0,00	4,75 0,66	4,89 0,31	4,14 1,36	4,67 0,47	4,51 0,86
4,00 1,01	4,83 0,37	4,61 0,74	4,75 0,64	4,86 0,35	4,75 0,66	4,80 0,40	4,72 0,80	5,00 0,00	4,88 0,33	4,94 0,24	5,00 0,00	4,83 0,51	4,93 0,26	4,43 1,40	4,83 0,37	4,60 0,75
4,00 1,01	4,46 0,84	4,33 0,85	4,69 0,66	4,74 0,49	4,50 1,00	4,71 0,46	4,56 0,93	4,85 0,36	4,63 0,49	4,94 0,24	4,43 1,05	4,83 0,43	4,89 0,31	4,57 1,05	4,83 0,50	4,24 0,92
5,00 0,00	4,33 1,31	4,80 0,59	4,72 0,84	4,83 0,43	4,13 1,54	4,57 1,05	4,75 0,79	4,62 1,08	5,00 0,00	4,94 0,24	4,86 0,35	4,71 0,68	4,89 0,31	4,86 0,35	4,89 0,31	4,81 0,59
0,00 0,00	0,00 0,00	0,00 0,00	0,00 0,00	0,00 0,00	0,00 0,00	0,00 0,00	0,00 0,00	0,00 0,00	0,00 0,00	0,00 0,00	0,00 0,00	0,00 0,00	0,00 0,00	0,00 0,00	0,00 0,00	0,00 0,00
0,00 0,00	0,00 0,00	0,00 0,00	0,00 0,00	0,00 0,00	0,00 0,00	0,00 0,00	0,00 0,00	0,00 0,00	0,00 0,00	0,00 0,00	0,00 0,00	0,00 0,00	0,00 0,00	0,00 0,00	0,00 0,00	0,00 0,00
0,00 0,00	0,00 0,00	0,00 0,00	0,00 0,00	0,00 0,00	0,00 0,00	0,00 0,00	0,00 0,00	0,00 0,00	0,00 0,00	0,00 0,00	0,00 0,00	0,00 0,00	0,00 0,00	0,00 0,00	0,00 0,00	0,00 0,00
4,67 0,75	4,61 0,78	4,43 0,98	4,74 0,62	4,75 0,53	4,53 0,93	4,70 0,65	4,67 0,84	4,63 0,83	4,72 0,45	4,88 0,40	4,57 0,89	4,75 0,65	4,86 0,36	4,51 1,05	4,81 0,46	4,44 0,91
Frederico Alo	João Soares	José Alfredo	Josiane Duart	Kelly Barbosa	Livia Lopes	Mª Antônia No	Marcelo Balla	Marcelo César	Márcia Giacom	Márcia Green	Márcia Urquiz	Maria Auxiliad	Maria Fernand	Patricia Reis	Rafael Alves	Raquel Cesári
2	10	64	36	40	8	12	32	12	8	17	7	48	28	7	18	61

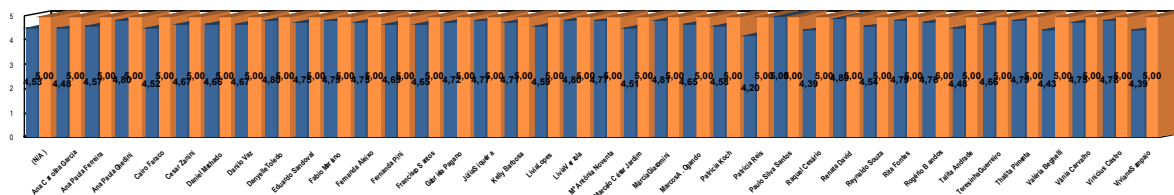
Renata David		Renato Morae		Reynaldo Sou		Viviane Samp		TOTAL	
Média	DP	Média	DP	Média	DP	Média	DP	Média	DP
4,86	0,35	4,53	0,78	4,66	0,73	4,40	0,92	4,53	0,84
4,43	0,73	4,53	0,70	4,72	0,51	4,17	1,07	4,57	0,79
4,86	0,35	4,71	0,46	4,75	0,50	4,83	0,37	4,72	0,59
4,43	1,05	4,71	0,46	4,66	0,81	4,33	1,11	4,66	0,73
4,86	0,35	4,59	0,85	4,75	0,50	5,00	0,00	4,74	0,63
4,43	1,05	4,41	1,03	4,66	0,69	4,83	0,37	4,71	0,67
4,71	0,45	4,65	0,68	4,69	0,68	4,64	1,15	4,77	0,59
4,86	0,35	4,76	0,73	4,56	0,86	4,75	0,43	4,67	0,68
4,71	0,45	4,76	0,73	4,66	0,99	4,42	1,32	4,77	0,70
0,00	0,00	0,00	0,00	0,00	0,00	0,00	0,00	4,94	0,34
0,00	0,00	0,00	0,00	0,00	0,00	0,00	0,00	4,27	1,07
0,00	0,00	0,00	0,00	0,00	0,00	0,00	0,00	4,88	0,47
4,68	0,66	4,63	0,74	4,68	0,72	4,59	0,91	4,68	0,70
Renata David	Renato Morae	Reynaldo Sou	Viviane Samp	TOTAL					
7	17	32	10	67					

Avaliação do Estudante

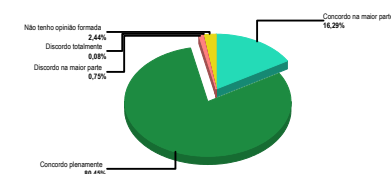
5º sem. MEDICINA	(N/A)		Ana Carolina		Ana Paula Fer		Ana Paula Gh		Cairo Faraco		Cesar Zanini		Daniel Machad		Danilo Vaz		Danyelle Toled		Eduardo Sand		Fabio Mariano		Fernanda Alei		Fernanda Pini	
	Média	DP	Média	DP	Média	DP	Média	DP	Média	DP	Média	DP	Média	DP	Média	DP	Média	DP	Média	DP	Média	DP	Média	DP	Média	DP
01. Comprometi-me com a disciplina	0,00	0,00	4,29	0,45	4,42	0,85	4,71	0,80	4,47	0,68	4,43	0,90	4,50	0,91	4,00	0,00	4,75	0,43	4,67	0,47	4,77	0,42	4,75	0,56	4,80	0,40
02. Procurei ler todo o material indicado	0,00	0,00	4,43	0,50	4,58	0,65	4,86	0,52	4,47	0,60	4,57	0,62	4,44	0,89	4,00	0,00	4,81	0,39	4,52	0,76	4,69	0,61	4,56	0,61	4,60	0,49
03. Cumpri as atividades propostas	0,00	0,00	4,57	0,50	4,42	0,82	4,86	0,52	4,47	0,60	4,79	0,41	4,63	0,68	5,00	0,00	4,75	0,43	4,72	0,45	4,77	0,42	4,75	0,56	4,80	0,40
04. Estudei o conteúdo	0,00	0,00	4,43	0,50	4,48	0,74	4,79	0,77	4,50	0,61	4,69	0,46	4,58	0,73	5,00	0,00	4,63	0,78	4,67	0,51	4,71	0,59	4,56	0,61	4,20	1,60
05. Participei da maioria das aulas	0,00	0,00	4,57	0,50	4,67	0,73	4,79	0,56	4,75	0,56	4,64	0,81	4,81	0,50	5,00	0,00	4,81	0,39	4,85	0,36	4,86	0,35	4,88	0,48	4,80	0,40
06. Fui pontual com minhas obrigações acadêmicas	0,00	0,00	4,43	0,50	4,61	0,74	4,64	1,04	4,47	0,61	4,67	0,47	4,66	0,74	5,00	0,00	4,88	0,33	4,70	0,57	4,71	0,59	4,75	0,56	4,80	0,40
07. Fui pontual nos horários de entrada e saída das aulas	0,00	0,00	4,57	0,50	4,67	0,68	4,93	0,26	4,39	1,01	4,80	0,40	4,76	0,53	5,00	0,00	4,81	0,39	4,83	0,37	4,85	0,36	4,81	0,53	4,80	0,40
08. Fui assíduo(a) (não faltei às aulas)	0,00	0,00	4,29	0,45	4,55	0,74	4,79	0,77	4,47	0,82	4,57	0,82	4,74	0,65	4,00	0,00	4,88	0,33	4,89	0,31	4,83	0,37	4,81	0,53	4,60	0,49
09. Tratei com atenção e respeito o professor	0,00	0,00	4,71	0,45	4,70	0,63	4,86	0,35	4,69	0,58	4,86	0,35	4,81	0,50	5,00	0,00	4,88	0,33	4,89	0,31	4,92	0,28	4,88	0,48	4,80	0,40
10. Respeito e conservo o patrimônio da Instituição	4,79	0,57	0,00	0,00	0,00	0,00	0,00	0,00	0,00	0,00	0,00	0,00	0,00	0,00	0,00	0,00	0,00	0,00	0,00	0,00	0,00	0,00	0,00	0,00	0,00	0,00
11. Participo dos programas e ações comunitárias promovidas pela instituição como a Gincana Solidária,	4,00	1,23	0,00	0,00	0,00	0,00	0,00	0,00	0,00	0,00	0,00	0,00	0,00	0,00	0,00	0,00	0,00	0,00	0,00	0,00	0,00	0,00	0,00	0,00	0,00	0,00
12. Respondi com sinceridade e veracidade a esta avaliação	4,79	0,57	0,00	0,00	0,00	0,00	0,00	0,00	0,00	0,00	0,00	0,00	0,00	0,00	0,00	0,00	0,00	0,00	0,00	0,00	0,00	0,00	0,00	0,00	0,00	0,00
TOTAL	4,53	0,93	4,48	0,50	4,57	0,74	4,80	0,67	4,52	0,70	4,67	0,63	4,66	0,71	4,67	0,47	4,80	0,45	4,75	0,49	4,79	0,47	4,75	0,56	4,69	0,69

	(N/A)	Ana Carolina	Ana Paula Fer	Ana Paula Gh	Cairo Faraco	Cesar Zanini	Daniel Machad	Danilo Vaz	Danyelle Toled	Eduardo Sand	Fabio Mariano	Fernanda Alei	Fernanda Pini
Número de respostas	62	7	33	14	16	13	62	1	16	54	12	16	5

Desempenho individual (azul) X Maior desempenho docente na turma (laranja)



Distribuição das respostas por alternativa



Francisco San	Gabriela Paga	Júlia Siqueira	Kelly Barbosa	Livia Lopes	Livia Verzola	Mª Antônia No	Marcelo César	Márcia Giacom	Marcos A. Og	Patrícia Koch	Patrícia Reis	Paulo Silva Sa	Raquel Cesári	Renata David	Reynaldo Sou	Rita Fontes
Média DP	Média DP	Média DP	Média DP	Média DP	Média DP	Média DP	Média DP	Média DP	Média DP	Média DP	Média DP	Média DP	Média DP	Média DP	Média DP	Média DP
4,45 0,79	4,56 0,66	4,69 0,46	4,59 0,54	4,17 1,07	4,60 0,66	4,73 0,44	4,31 0,91	4,67 0,47	4,71 0,57	4,50 0,74	4,17 1,07	5,00 0,00	4,33 0,75	4,86 0,35	4,48 0,92	4,77 0,50
4,50 0,66	4,74 0,44	4,81 0,39	4,57 0,59	4,00 1,00	4,67 0,67	4,67 0,47	4,14 1,06	4,50 0,50	4,50 0,67	4,39 0,74	3,50 1,26	5,00 0,00	4,33 0,75	4,86 0,35	4,58 0,83	4,80 0,60
4,50 0,79	4,58 0,74	4,69 0,46	4,65 0,53	4,50 0,50	4,78 0,42	4,73 0,44	4,62 0,49	5,00 0,00	4,71 0,57	4,56 0,70	4,33 1,11	5,00 0,00	4,33 0,75	5,00 0,00	4,49 0,84	4,77 0,62
4,60 0,62	4,68 0,64	4,63 0,48	4,62 0,59	4,67 0,47	4,78 0,42	4,69 0,46	4,43 1,12	5,00 0,00	4,53 0,85	4,50 0,61	4,00 0,58	5,00 0,00	4,33 0,75	5,00 0,00	4,58 0,83	4,73 0,63
4,83 0,48	4,82 0,39	4,81 0,39	4,86 0,41	5,00 0,00	5,00 0,00	4,93 0,25	4,57 0,82	4,83 0,37	4,55 0,97	4,73 0,57	4,50 0,77	5,00 0,00	4,33 1,11	4,86 0,35	4,53 0,92	4,80 0,60
4,64 0,75	4,70 0,52	4,81 0,39	4,65 0,67	4,67 0,47	4,80 0,40	4,73 0,44	4,60 0,80	4,83 0,37	4,71 0,57	4,61 0,60	4,17 1,07	5,00 0,00	4,50 0,77	4,86 0,35	4,50 0,87	4,80 0,60
4,74 0,62	4,84 0,36	4,81 0,39	4,76 0,49	4,67 0,47	4,89 0,31	4,80 0,40	4,56 0,79	5,00 0,00	4,68 0,57	4,62 0,73	4,50 1,12	5,00 0,00	4,33 0,75	5,00 0,00	4,55 0,84	4,77 0,62
4,83 0,48	4,79 0,41	4,81 0,39	4,84 0,44	4,83 0,37	4,80 0,40	4,73 0,44	4,53 0,81	4,50 0,50	4,78 0,53	4,61 0,60	4,00 0,82	5,00 0,00	4,33 0,94	4,86 0,35	4,49 0,83	4,83 0,58
4,76 0,68	4,81 0,46	4,88 0,33	4,86 0,41	4,83 0,37	4,89 0,31	4,93 0,26	4,85 0,36	5,00 0,00	4,71 0,82	4,69 0,68	4,67 0,75	5,00 0,00	4,67 0,75	4,71 0,70	4,65 0,73	4,83 0,58
0,00 0,00	0,00 0,00	0,00 0,00	0,00 0,00	0,00 0,00	0,00 0,00	0,00 0,00	0,00 0,00	0,00 0,00	0,00 0,00	0,00 0,00	0,00 0,00	0,00 0,00	0,00 0,00	0,00 0,00	0,00 0,00	0,00 0,00
0,00 0,00	0,00 0,00	0,00 0,00	0,00 0,00	0,00 0,00	0,00 0,00	0,00 0,00	0,00 0,00	0,00 0,00	0,00 0,00	0,00 0,00	0,00 0,00	0,00 0,00	0,00 0,00	0,00 0,00	0,00 0,00	0,00 0,00
0,00 0,00	0,00 0,00	0,00 0,00	0,00 0,00	0,00 0,00	0,00 0,00	0,00 0,00	0,00 0,00	0,00 0,00	0,00 0,00	0,00 0,00	0,00 0,00	0,00 0,00	0,00 0,00	0,00 0,00	0,00 0,00	0,00 0,00
4,65 0,68	4,72 0,54	4,77 0,42	4,71 0,54	4,59 0,68	4,80 0,46	4,77 0,42	4,51 0,85	4,81 0,39	4,65 0,71	4,58 0,67	4,20 1,03	5,00 0,00	4,39 0,83	4,89 0,36	4,54 0,85	4,79 0,59
Francisco San	Gabriela Paga	Júlia Siqueira	Kelly Barbosa	Livia Lopes	Livia Verzola	Mª Antônia No	Marcelo César	Márcia Giacom	Marcos A. Og	Patrícia Koch	Patrícia Reis	Paulo Silva Sa	Raquel Cesári	Renata David	Reynaldo Sou	Rita Fontes
42	31	16	37	6	9	14	13	6	16	32	6	1	6	7	39	30

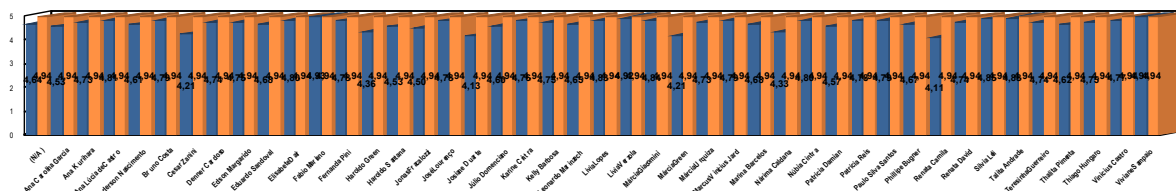
Rogério Band	Talita Andrade	Teresinha Gue	Thalita Pimen	Valéria Beghe	Vânia Carvalh	Vinicius Castr	Viviane Samp	TOTAL
Média DP	Média DP	Média DP	Média DP	Média DP	Média DP	Média DP	Média DP	Média DP
4,74 0,44	4,40 0,80	4,59 0,65	4,82 0,39	4,00 1,23	4,71 0,80	4,77 0,62	4,31 0,91	4,58 0,72
4,69 0,52	4,50 0,81	4,68 0,63	4,73 0,45	4,13 1,27	4,71 0,80	4,80 0,48	4,07 1,03	4,56 0,72
4,69 0,57	4,40 0,80	4,59 0,73	4,73 0,45	4,50 1,00	4,79 0,77	4,70 0,64	4,14 1,19	4,63 0,67
4,71 0,51	4,60 0,66	4,59 0,73	4,82 0,39	4,13 1,27	4,79 0,77	4,73 0,63	4,42 1,19	4,61 0,70
4,74 0,50	4,40 0,80	4,74 0,70	4,73 0,45	4,75 0,43	4,71 0,80	4,83 0,45	4,38 1,08	4,75 0,61
4,77 0,48	4,40 0,80	4,62 0,69	4,82 0,39	4,38 0,99	4,79 0,77	4,77 0,62	4,40 0,88	4,66 0,67
4,89 0,32	4,50 0,81	4,74 0,70	4,82 0,39	4,88 0,33	4,71 0,80	4,70 0,64	4,67 0,85	4,74 0,60
4,74 0,44	4,40 0,80	4,65 0,68	4,73 0,45	4,25 0,97	4,79 0,77	4,83 0,58	4,33 1,31	4,70 0,64
4,89 0,32	4,70 0,64	4,74 0,61	4,91 0,29	4,88 0,33	4,79 0,77	4,87 0,43	4,85 0,36	4,81 0,53
0,00 0,00	0,00 0,00	0,00 0,00	0,00 0,00	0,00 0,00	0,00 0,00	0,00 0,00	0,00 0,00	4,79 0,57
0,00 0,00	0,00 0,00	0,00 0,00	0,00 0,00	0,00 0,00	0,00 0,00	0,00 0,00	0,00 0,00	4,00 1,23
0,00 0,00	0,00 0,00	0,00 0,00	0,00 0,00	0,00 0,00	0,00 0,00	0,00 0,00	0,00 0,00	4,79 0,57
4,76 0,47	4,48 0,78	4,66 0,68	4,79 0,41	4,43 1,00	4,75 0,78	4,78 0,57	4,39 1,03	4,67 0,67
Rogério Band	Talita Andrade	Teresinha Gue	Thalita Pimen	Valéria Beghe	Vânia Carvalh	Vinicius Castr	Viviane Samp	TOTAL
35	10	34	11	8	14	30	12	62

Avaliação do Estudante

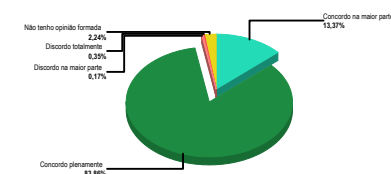
7º sem. MEDICINA	(N/A)	Ana Carolina		Ana Kurihara		Ana Lúcia de		Anderson Nas		Bruno Costa		Cesar Zanini		Denner Cardo		Edson Margar		Eduardo Sand		Elisabete Dair		Fabio Mariano		Fernanda Pini	
	Média DP	Média DP	Média DP	Média DP	Média DP	Média DP	Média DP	Média DP	Média DP	Média DP	Média DP	Média DP	Média DP	Média DP	Média DP	Média DP	Média DP	Média DP	Média DP	Média DP	Média DP	Média DP	Média DP	Média DP	
01. Comprometi-me com a disciplina	0,00 0,00	4,55 1,16	4,63 0,66	4,83 0,37	4,67 0,47	4,74 0,62	4,33 1,49	4,88 0,33	4,60 0,58	4,59 0,65	4,60 0,66	5,00 0,00	5,00 0,00												
02. Procurei ler todo o material indicado	0,00 0,00	4,64 1,15	4,76 0,57	4,67 0,47	5,00 0,00	4,68 0,59	4,00 1,42	4,67 0,67	4,80 0,40	4,66 0,59	4,70 0,46	4,86 0,35	3,67 1,25												
03. Cumpri as atividades propostas	0,00 0,00	4,55 1,16	4,69 0,53	4,83 0,37	4,67 0,47	4,77 0,49	4,33 1,49	4,75 0,43	4,80 0,51	4,78 0,48	4,89 0,31	5,00 0,00	4,67 0,47												
04. Estudei o conteúdo	0,00 0,00	4,45 1,23	4,72 0,78	4,58 0,64	4,33 0,95	4,81 0,47	3,86 1,81	4,67 0,67	4,80 0,40	4,69 0,53	4,89 0,31	5,00 0,00	4,67 0,47												
05. Participei da maioria das aulas	0,00 0,00	4,55 1,16	4,76 0,57	4,83 0,55	4,67 0,47	4,77 0,55	4,33 1,49	4,70 0,46	4,70 0,56	4,69 0,58	4,90 0,30	5,00 0,00	5,00 0,00												
06. Fui pontual com minhas obrigações acadêmicas	0,00 0,00	4,45 1,23	4,79 0,41	4,75 0,43	4,33 0,95	4,84 0,45	4,33 1,49	4,89 0,31	4,80 0,51	4,50 0,94	4,82 0,39	5,00 0,00	5,00 0,00												
07. Fui pontual nos horários de entrada e saída das aulas	0,00 0,00	4,55 1,16	4,70 0,59	5,00 0,00	4,75 0,43	4,74 0,57	4,17 1,47	4,73 0,45	4,80 0,40	4,75 0,43	4,80 0,40	4,86 0,35	5,00 0,00												
08. Fui assíduo(a) (não faltei às aulas)	0,00 0,00	4,45 1,16	4,69 0,59	5,00 0,00	4,67 0,47	4,87 0,42	4,33 1,49	4,56 0,69	4,75 0,54	4,72 0,62	4,78 0,42	4,86 0,35	5,00 0,00												
09. Tratei com atenção e respeito o professor	0,00 0,00	4,55 1,16	4,80 0,54	4,83 0,37	4,33 0,95	4,90 0,39	4,29 1,39	4,88 0,33	4,71 0,55	4,75 0,61	4,89 0,31	4,83 0,37	5,00 0,00												
10. Respeito e conservo o patrimônio da Instituição	4,75 0,72	0,00 0,00	0,00 0,00	0,00 0,00	0,00 0,00	0,00 0,00	0,00 0,00	0,00 0,00	0,00 0,00	0,00 0,00	0,00 0,00	0,00 0,00	0,00 0,00												
11. Participo dos programas e ações comunitárias promovidas pela instituição como a Gincana Solidária,	4,52 0,86	0,00 0,00	0,00 0,00	0,00 0,00	0,00 0,00	0,00 0,00	0,00 0,00	0,00 0,00	0,00 0,00	0,00 0,00	0,00 0,00	0,00 0,00	0,00 0,00												
12. Respondi com sinceridade e veracidade a esta avaliação	4,66 0,89	0,00 0,00	0,00 0,00	0,00 0,00	0,00 0,00	0,00 0,00	0,00 0,00	0,00 0,00	0,00 0,00	0,00 0,00	0,00 0,00	0,00 0,00	0,00 0,00												
TOTAL	4,64 0,83	4,53 1,18	4,73 0,59	4,81 0,43	4,61 0,67	4,79 0,51	4,21 1,52	4,74 0,52	4,75 0,50	4,68 0,63	4,80 0,42	4,93 0,26	4,78 0,63												

	(N/A)	Ana Carolina	Ana Kurihara	Ana Lúcia de	Anderson Nas	Bruno Costa	Cesar Zanini	Denner Cardo	Edson Margar	Eduardo Sand	Elisabete Dair	Fabio Mariano	Fernanda Pini
Número de respostas	61	11	29	12	3	31	6	8	20	32	9	6	3

Desempenho individual (azul) X Maior desempenho docente na turma (laranja)



Distribuição das respostas por alternativa



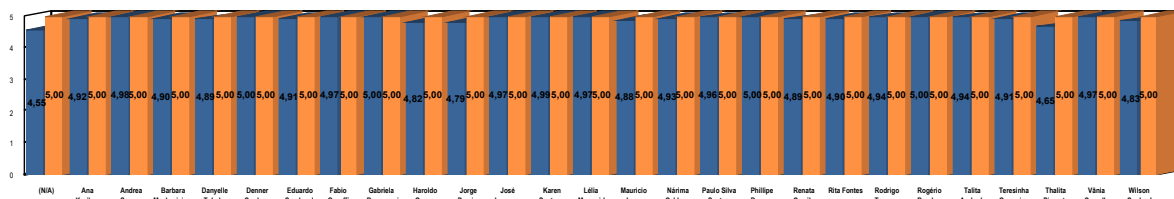
Haroldo Green	Haroldo Santa	Jonas Fracalo	José Lourenç	Josiane Duarte	Júlio Domenc	Karine Cintra	Kelly Barbosa	Leonardo Mar	Livia Lopes	Livia Verzola	Márcia Giacom	Márcia Green	Márcia Urquiz	Marcus Vinici	Marina Barcel	Nárima Calda
Média DP	Média DP	Média DP	Média DP	Média DP	Média DP	Média DP	Média DP	Média DP	Média DP	Média DP	Média DP	Média DP	Média DP	Média DP	Média DP	Média DP
4,25 1,30	4,40 0,80	4,43 0,90	4,78 0,42	3,71 1,39	4,56 0,96	4,67 0,58	4,41 0,91	4,75 0,43	4,86 0,35	5,00 0,00	4,78 0,42	4,22 1,32	4,71 0,45	4,69 0,61	4,71 0,70	4,00 0,00
4,22 1,48	4,40 0,80	4,43 0,90	4,70 0,46	4,29 1,39	4,40 1,02	4,88 0,32	4,47 0,70	3,75 1,30	4,43 1,05	5,00 0,00	4,67 0,47	4,11 1,29	4,71 0,45	4,62 0,63	4,67 0,70	5,00 0,00
4,40 1,20	4,60 0,49	4,42 0,94	4,70 0,46	4,14 1,36	4,75 0,43	4,75 0,56	4,88 0,32	4,75 0,43	4,71 0,45	4,80 0,40	4,89 0,31	4,25 1,30	4,86 0,35	4,92 0,27	4,69 0,68	5,00 0,00
4,44 1,26	4,60 0,49	4,50 0,96	4,78 0,42	4,43 1,40	5,00 0,00	4,67 0,67	4,94 0,24	4,75 0,43	4,86 0,35	5,00 0,00	4,78 0,42	4,00 1,42	4,71 0,45	4,92 0,27	4,75 0,56	5,00 0,00
4,40 1,20	4,40 0,80	4,50 0,96	4,70 0,46	4,14 1,36	4,38 1,32	4,82 0,51	4,76 0,55	4,75 0,43	4,86 0,35	5,00 0,00	5,00 0,00	4,33 1,25	4,86 0,35	4,85 0,53	4,65 0,68	4,00 0,00
4,30 1,27	4,40 0,49	4,53 1,04	4,89 0,31	4,14 1,36	4,67 0,67	4,76 0,55	4,88 0,32	5,00 0,00	4,86 0,35	5,00 0,00	4,78 0,42	4,14 1,36	4,86 0,35	4,62 0,63	4,67 0,70	4,00 0,00
4,40 1,20	4,80 0,40	4,56 0,96	4,80 0,40	4,00 1,61	4,60 0,66	4,82 0,38	4,71 0,57	4,75 0,43	5,00 0,00	4,83 0,37	4,78 0,42	4,29 1,39	4,71 0,45	4,77 0,58	4,73 0,57	4,00 0,00
4,44 1,26	4,40 0,49	4,56 0,96	4,78 0,42	4,14 1,36	4,20 1,25	4,78 0,42	4,76 0,42	4,75 0,43	5,00 0,00	4,83 0,37	5,00 0,00	4,25 1,30	4,57 0,50	4,92 0,27	4,60 0,88	4,00 0,00
4,33 1,34	4,80 0,40	4,58 0,94	4,89 0,31	4,14 1,36	5,00 0,00	4,74 0,44	4,88 0,47	4,67 0,47	4,86 0,35	4,83 0,37	4,89 0,31	4,25 1,30	4,57 0,73	4,77 0,58	4,67 0,60	4,00 0,00
0,00 0,00	0,00 0,00	0,00 0,00	0,00 0,00	0,00 0,00	0,00 0,00	0,00 0,00	0,00 0,00	0,00 0,00	0,00 0,00	0,00 0,00	0,00 0,00	0,00 0,00	0,00 0,00	0,00 0,00	0,00 0,00	0,00 0,00
0,00 0,00	0,00 0,00	0,00 0,00	0,00 0,00	0,00 0,00	0,00 0,00	0,00 0,00	0,00 0,00	0,00 0,00	0,00 0,00	0,00 0,00	0,00 0,00	0,00 0,00	0,00 0,00	0,00 0,00	0,00 0,00	0,00 0,00
0,00 0,00	0,00 0,00	0,00 0,00	0,00 0,00	0,00 0,00	0,00 0,00	0,00 0,00	0,00 0,00	0,00 0,00	0,00 0,00	0,00 0,00	0,00 0,00	0,00 0,00	0,00 0,00	0,00 0,00	0,00 0,00	0,00 0,00
4,36 1,28	4,53 0,62	4,50 0,95	4,78 0,42	4,13 1,41	4,60 0,89	4,76 0,51	4,75 0,57	4,65 0,68	4,83 0,49	4,92 0,28	4,84 0,37	4,21 1,32	4,73 0,48	4,79 0,52	4,68 0,68	4,33 0,47
Haroldo Green	Haroldo Santa	Jonas Fracalo	José Lourenç	Josiane Duarte	Júlio Domenc	Karine Cintra	Kelly Barbosa	Leonardo Mar	Livia Lopes	Livia Verzola	Márcia Giacom	Márcia Green	Márcia Urquiz	Marcus Vinici	Marina Barcel	Nárima Calda
8	5	17	9	7	8	15	17	3	7	5	9	7	7	13	14	1

Núbia Cintra	Patrícia Damia	Patrícia Reis	Paulo Silva Sa	Phillipe Bugn	Renata Camila	Renata David	Silvia Leli	Talita Andrade	Teresinha Gue	Thalita Pimen	Thiago Hunga	Vinicius Castr	Viviane Samp	TOTAL
Média DP	Média DP	Média DP	Média DP	Média DP	Média DP	Média DP	Média DP	Média DP	Média DP	Média DP	Média DP	Média DP	Média DP	Média DP
4,76 0,62	4,42 0,76	4,80 0,40	4,62 0,49	4,71 0,70	4,13 1,37	4,60 0,49	4,79 0,41	4,90 0,30	4,50 0,71	4,69 0,79	4,65 0,73	4,84 0,36	5,00 0,00	4,64 0,75
4,72 0,52	4,42 0,76	4,60 0,49	4,38 0,63	4,71 0,70	4,25 1,30	4,70 0,46	4,71 0,45	4,80 0,40	4,88 0,33	4,48 0,93	4,78 0,47	4,68 0,47	5,00 0,00	4,62 0,75
4,79 0,48	4,50 0,65	4,80 0,40	4,77 0,42	4,63 0,70	4,13 1,37	4,60 0,66	4,93 0,26	4,90 0,30	4,75 0,66	4,72 0,78	4,64 0,80	4,79 0,41	5,00 0,00	4,71 0,68
4,66 0,84	4,75 0,43	4,80 0,40	4,77 0,42	4,71 0,70	4,00 1,32	4,30 0,64	4,71 0,45	4,90 0,30	4,50 1,00	4,55 0,98	4,72 0,61	4,74 0,55	5,00 0,00	4,68 0,75
4,93 0,37	4,58 0,76	4,80 0,40	4,92 0,27	4,63 0,70	4,00 1,32	4,90 0,30	4,93 0,26	4,90 0,30	4,88 0,33	4,42 1,04	4,77 0,52	4,84 0,36	4,86 0,35	4,71 0,71
4,86 0,43	4,67 0,75	4,80 0,40	5,00 0,00	4,63 0,70	4,38 1,32	4,90 0,30	4,93 0,26	4,90 0,30	4,88 0,33	4,61 0,83	4,75 0,61	4,84 0,36	5,00 0,00	4,72 0,70
4,80 0,48	4,58 0,64	4,80 0,40	4,92 0,27	4,71 0,70	4,00 1,32	5,00 0,00	4,86 0,35	4,80 0,60	4,75 0,43	4,65 0,79	4,74 0,53	4,68 0,47	4,86 0,35	4,71 0,66
4,79 0,55	4,75 0,60	4,80 0,40	4,85 0,36	4,63 0,70	4,00 1,32	4,80 0,40	4,86 0,35	4,90 0,30	4,63 0,70	4,79 0,76	4,80 0,40	4,79 0,52	4,75 0,43	4,72 0,69
4,86 0,57	4,50 0,65	4,80 0,40	4,92 0,27	4,71 0,70	4,13 1,37	4,90 0,30	4,93 0,26	4,90 0,30	4,88 0,33	4,67 0,79	4,86 0,41	4,74 0,55	5,00 0,00	4,75 0,66
0,00 0,00	0,00 0,00	0,00 0,00	0,00 0,00	0,00 0,00	0,00 0,00	0,00 0,00	0,00 0,00	0,00 0,00	0,00 0,00	0,00 0,00	0,00 0,00	0,00 0,00	0,00 0,00	4,75 0,72
0,00 0,00	0,00 0,00	0,00 0,00	0,00 0,00	0,00 0,00	0,00 0,00	0,00 0,00	0,00 0,00	0,00 0,00	0,00 0,00	0,00 0,00	0,00 0,00	0,00 0,00	0,00 0,00	4,52 0,86
0,00 0,00	0,00 0,00	0,00 0,00	0,00 0,00	0,00 0,00	0,00 0,00	0,00 0,00	0,00 0,00	0,00 0,00	0,00 0,00	0,00 0,00	0,00 0,00	0,00 0,00	0,00 0,00	4,66 0,89
4,80 0,56	4,57 0,68	4,78 0,42	4,79 0,42	4,67 0,70	4,11 1,34	4,74 0,48	4,85 0,36	4,88 0,36	4,74 0,60	4,62 0,87	4,75 0,58	4,77 0,46	4,94 0,24	4,69 0,71
Núbia Cintra	Patrícia Damia	Patrícia Reis	Paulo Silva Sa	Phillipe Bugn	Renata Camila	Renata David	Silvia Leli	Talita Andrade	Teresinha Gue	Thalita Pimen	Thiago Hunga	Vinicius Castr	Viviane Samp	TOTAL
29	12	5	13	7	7	10	14	10	8	29	41	19	7	61

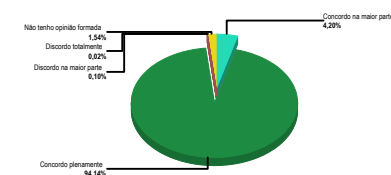
Avaliação do Estudante

9º sem. MEDICINA	(N/A)		Ana Kurihara		Andrea Souza		Barbara Mack		Danyelle Toled		Denner Cardo		Eduardo Sand		Fabio Gazaffi		Gabriela Rava		Haroldo Green		Jorge Pereira		José Lourenç		Karen Santana	
	Média	DP	Média	DP	Média	DP	Média	DP	Média	DP	Média	DP	Média	DP	Média	DP	Média	DP	Média	DP	Média	DP	Média	DP	Média	DP
01. Comprometi-me com a disciplina	0,00	0,00	4,91	0,29	4,94	0,24	4,71	0,59	5,00	0,00	5,00	0,00	5,00	0,00	5,00	0,00	5,00	0,00	4,85	0,53	4,81	0,53	5,00	0,00	5,00	0,00
02. Procurei ler todo o material indicado	0,00	0,00	4,82	0,39	5,00	0,00	5,00	0,00	5,00	0,00	5,00	0,00	4,89	0,31	5,00	0,00	5,00	0,00	4,69	0,61	4,76	0,55	5,00	0,00	4,91	0,29
03. Cumpri as atividades propostas	0,00	0,00	4,91	0,29	4,94	0,24	4,93	0,26	5,00	0,00	5,00	0,00	4,78	0,42	5,00	0,00	5,00	0,00	4,85	0,53	4,88	0,48	4,94	0,24	5,00	0,00
04. Estudei o conteúdo	0,00	0,00	4,82	0,39	5,00	0,00	4,93	0,26	4,50	0,50	5,00	0,00	4,78	0,42	4,88	0,33	5,00	0,00	4,77	0,58	4,81	0,53	4,94	0,24	5,00	0,00
05. Participei da maioria das aulas	0,00	0,00	4,91	0,29	5,00	0,00	5,00	0,00	4,50	0,50	5,00	0,00	4,89	0,31	5,00	0,00	5,00	0,00	4,85	0,53	4,69	0,68	4,94	0,24	5,00	0,00
06. Fui pontual com minhas obrigações acadêmicas	0,00	0,00	5,00	0,00	5,00	0,00	5,00	0,00	5,00	0,00	5,00	0,00	5,00	0,00	5,00	0,00	5,00	0,00	4,85	0,53	4,75	0,66	5,00	0,00	5,00	0,00
07. Fui pontual nos horários de entrada e saída das aulas	0,00	0,00	5,00	0,00	5,00	0,00	5,00	0,00	5,00	0,00	5,00	0,00	5,00	0,00	4,88	0,33	5,00	0,00	4,85	0,53	4,75	0,66	5,00	0,00	5,00	0,00
08. Fui assíduo(a) (não faltei às aulas)	0,00	0,00	4,91	0,29	5,00	0,00	4,86	0,52	5,00	0,00	5,00	0,00	4,89	0,31	5,00	0,00	5,00	0,00	4,85	0,53	4,88	0,48	4,94	0,24	5,00	0,00
09. Tratei com atenção e respeito o professor	0,00	0,00	5,00	0,00	4,94	0,24	4,71	0,80	5,00	0,00	5,00	0,00	5,00	0,00	5,00	0,00	5,00	0,00	4,85	0,53	4,81	0,53	5,00	0,00	5,00	0,00
10. Respeito e conservo o patrimônio da Instituição	4,81	0,58	0,00	0,00	0,00	0,00	0,00	0,00	0,00	0,00	0,00	0,00	0,00	0,00	0,00	0,00	0,00	0,00	0,00	0,00	0,00	0,00	0,00	0,00	0,00	0,00
11. Participo dos programas e ações comunitárias promovidas pela instituição como a Gincana Solidária,	4,16	1,33	0,00	0,00	0,00	0,00	0,00	0,00	0,00	0,00	0,00	0,00	0,00	0,00	0,00	0,00	0,00	0,00	0,00	0,00	0,00	0,00	0,00	0,00	0,00	0,00
12. Respondi com sinceridade e veracidade a esta avaliação	4,69	0,68	0,00	0,00	0,00	0,00	0,00	0,00	0,00	0,00	0,00	0,00	0,00	0,00	0,00	0,00	0,00	0,00	0,00	0,00	0,00	0,00	0,00	0,00	0,00	0,00
TOTAL	4,55	0,97	4,92	0,27	4,98	0,14	4,90	0,41	4,89	0,31	5,00	0,00	4,91	0,28	4,97	0,16	5,00	0,00	4,82	0,55	4,79	0,57	4,97	0,16	4,99	0,10
Número de respostas	(N/A)		Ana Kurihara		Andrea Souza		Barbara Mack		Danyelle Toled		Denner Cardo		Eduardo Sand		Fabio Gazaffi		Gabriela Rava		Haroldo Green		Jorge Pereira		José Lourenç		Karen Santana	
	32		11		16		14		2		1		9		8		2		13		16		16		11	

Desempenho individual (azul) X Maior desempenho docente na turma (laranja)



Distribuição das respostas por alternativa



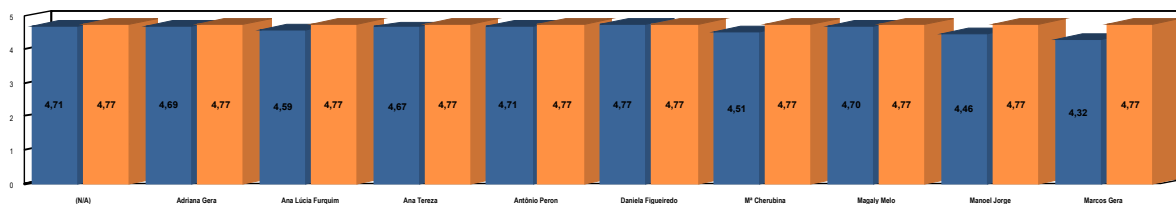
Lélia Margarid	Mauricio Lazo	Nárima Calda	Paulo Silva Sa	Phillipe Bugn	Renata Camila	Rita Fontes	Rodrigo Tavar	Rogério Band	Talita Andrade	Teresinha Gue	Thalita Pimen	Vânia Carvalh	Wilson Cunha	TOTAL
Média DP	Média DP	Média DP	Média DP	Média DP	Média DP	Média DP	Média DP	Média DP	Média DP	Média DP	Média DP	Média DP	Média DP	Média DP
4,90 0,30	4,82 0,58	4,83 0,37	5,00 0,00	5,00 0,00	4,63 0,49	4,78 0,63	4,88 0,33	5,00 0,00	5,00 0,00	4,83 0,37	4,67 0,75	5,00 0,00	4,79 0,50	4,87 0,42
5,00 0,00	4,91 0,29	4,50 0,50	5,00 0,00	5,00 0,00	4,75 0,43	4,89 0,31	4,88 0,33	5,00 0,00	5,00 0,00	4,83 0,37	4,50 0,77	5,00 0,00	4,79 0,50	4,87 0,38
5,00 0,00	4,91 0,29	5,00 0,00	5,00 0,00	5,00 0,00	5,00 0,00	4,89 0,31	5,00 0,00	5,00 0,00	5,00 0,00	5,00 0,00	4,67 0,75	5,00 0,00	4,78 0,51	4,91 0,34
4,90 0,30	4,82 0,39	5,00 0,00	4,80 0,40	5,00 0,00	4,63 0,49	4,67 0,67	4,88 0,33	5,00 0,00	5,00 0,00	4,67 0,47	4,67 0,75	4,86 0,35	4,78 0,51	4,84 0,42
4,90 0,30	4,91 0,29	5,00 0,00	4,80 0,40	5,00 0,00	5,00 0,00	4,89 0,31	4,88 0,33	5,00 0,00	5,00 0,00	4,83 0,37	4,67 0,75	4,86 0,35	4,78 0,51	4,89 0,38
5,00 0,00	4,82 0,39	5,00 0,00	5,00 0,00	5,00 0,00	5,00 0,00	5,00 0,00	5,00 0,00	5,00 0,00	5,00 0,00	5,00 0,00	4,67 0,75	5,00 0,00	4,91 0,41	4,95 0,31
5,00 0,00	4,91 0,29	5,00 0,00	5,00 0,00	5,00 0,00	5,00 0,00	5,00 0,00	5,00 0,00	5,00 0,00	4,50 0,50	5,00 0,00	4,67 0,75	5,00 0,00	4,87 0,45	4,94 0,32
5,00 0,00	4,91 0,29	5,00 0,00	5,00 0,00	5,00 0,00	5,00 0,00	5,00 0,00	5,00 0,00	5,00 0,00	5,00 0,00	5,00 0,00	4,67 0,75	5,00 0,00	4,87 0,45	4,93 0,33
5,00 0,00	4,91 0,29	5,00 0,00	5,00 0,00	5,00 0,00	5,00 0,00	5,00 0,00	5,00 0,00	5,00 0,00	5,00 0,00	5,00 0,00	4,67 0,75	5,00 0,00	4,87 0,45	4,93 0,36
0,00 0,00	0,00 0,00	0,00 0,00	0,00 0,00	0,00 0,00	0,00 0,00	0,00 0,00	0,00 0,00	0,00 0,00	0,00 0,00	0,00 0,00	0,00 0,00	0,00 0,00	0,00 0,00	4,81 0,58
0,00 0,00	0,00 0,00	0,00 0,00	0,00 0,00	0,00 0,00	0,00 0,00	0,00 0,00	0,00 0,00	0,00 0,00	0,00 0,00	0,00 0,00	0,00 0,00	0,00 0,00	0,00 0,00	4,16 1,33
0,00 0,00	0,00 0,00	0,00 0,00	0,00 0,00	0,00 0,00	0,00 0,00	0,00 0,00	0,00 0,00	0,00 0,00	0,00 0,00	0,00 0,00	0,00 0,00	0,00 0,00	0,00 0,00	4,69 0,68
4,97 0,18	4,88 0,36	4,93 0,26	4,96 0,21	5,00 0,00	4,89 0,31	4,90 0,37	4,94 0,23	5,00 0,00	4,94 0,23	4,91 0,29	4,65 0,75	4,97 0,18	4,83 0,48	4,89 0,42
Lélia Margarid	Mauricio Lazo	Nárima Calda	Paulo Silva Sa	Phillipe Bugn	Renata Camila	Rita Fontes	Rodrigo Tavar	Rogério Band	Talita Andrade	Teresinha Gue	Thalita Pimen	Vânia Carvalh	Wilson Cunha	TOTAL
10	11	6	5	2	8	9	8	1	2	6	6	7	23	32

Avaliação do Estudante

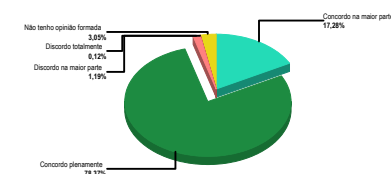
1º sem. PSICOLOGIA	(N/A)	Adriana Gera		Ana Lúcia Fur		Ana Tereza		Antônio Peron		Daniela Figue		Mª Cherubina		Magaly Melo		Manoel Jorge		Marcos Gera		TOTAL	
	Média DP	Média DP	Média DP	Média DP	Média DP	Média DP	Média DP	Média DP	Média DP	Média DP	Média DP	Média DP	Média DP	Média DP	Média DP	Média DP	Média DP	Média DP	Média DP	Média DP	Média DP
01. Comprometi-me com a disciplina	0,00 0,00	4,60 0,64	4,20 1,06	4,45 0,81	4,68 0,51	4,80 0,45	4,36 0,95	4,69 0,60	4,24 0,96	3,78 1,25	4,42 0,89										
02. Procurei ler todo o material indicado	0,00 0,00	4,56 0,67	4,39 0,89	4,59 0,69	4,49 0,85	4,67 0,51	4,35 0,87	4,61 0,55	3,97 0,98	4,11 0,93	4,41 0,82										
03. Cumpri as atividades propostas	0,00 0,00	4,81 0,49	4,80 0,46	4,77 0,56	4,83 0,43	4,89 0,31	4,60 0,79	4,71 0,53	4,71 0,60	4,71 0,54	4,75 0,55										
04. Estudei o conteúdo	0,00 0,00	4,75 0,48	4,66 0,52	4,70 0,55	4,55 0,82	4,78 0,46	4,45 0,76	4,70 0,53	4,29 0,89	4,33 0,84	4,57 0,70										
05. Participei da maioria das aulas	0,00 0,00	4,60 0,81	4,45 0,97	4,75 0,68	4,81 0,64	4,65 0,81	4,50 0,92	4,72 0,64	4,55 0,87	4,09 1,21	4,57 0,87										
06. Fui pontual com minhas obrigações acadêmicas	0,00 0,00	4,88 0,33	4,82 0,58	4,77 0,60	4,83 0,43	4,89 0,31	4,58 0,79	4,79 0,49	4,75 0,59	4,76 0,70	4,78 0,57										
07. Fui pontual nos horários de entrada e saída das aulas	0,00 0,00	4,67 0,62	4,59 0,84	4,66 0,60	4,72 0,68	4,83 0,43	4,63 0,66	4,68 0,63	4,50 0,89	4,31 1,09	4,62 0,75										
08. Fui assíduo(a) (não faltei às aulas)	0,00 0,00	4,38 0,93	4,50 0,81	4,52 0,75	4,55 0,74	4,54 0,85	4,43 0,85	4,56 0,77	4,47 0,91	4,27 0,93	4,47 0,85										
09. Tratei com atenção e respeito o professor	0,00 0,00	4,94 0,24	4,86 0,40	4,82 0,44	4,94 0,32	4,89 0,38	4,74 0,64	4,90 0,36	4,77 0,54	4,53 0,83	4,82 0,51										
10. Respeito e conservo o patrimônio da Instituição	4,90 0,36	0,00 0,00	0,00 0,00	0,00 0,00	0,00 0,00	0,00 0,00	0,00 0,00	0,00 0,00	0,00 0,00	0,00 0,00	4,90 0,36										
11. Participo dos programas e ações comunitárias promovidas pela instituição como a Gincana Solidária,	4,33 0,84	0,00 0,00	0,00 0,00	0,00 0,00	0,00 0,00	0,00 0,00	0,00 0,00	0,00 0,00	0,00 0,00	0,00 0,00	4,33 0,84										
12. Respondi com sinceridade e veracidade a esta avaliação	4,90 0,36	0,00 0,00	0,00 0,00	0,00 0,00	0,00 0,00	0,00 0,00	0,00 0,00	0,00 0,00	0,00 0,00	0,00 0,00	4,90 0,36										
TOTAL	4,71 0,63	4,69 0,64	4,59 0,79	4,67 0,65	4,71 0,64	4,77 0,55	4,51 0,82	4,70 0,59	4,46 0,87	4,32 0,99	4,60 0,75										

	(N/A)	Adriana Gera	Ana Lúcia Fur	Ana Tereza	Antônio Peron	Daniela Figue	Mª Cherubina	Magaly Melo	Manoel Jorge	Marcos Gera	TOTAL
Número de respostas	49	48	44	44	47	46	49	49	48	45	49

Desempenho individual (azul) X Maior desempenho docente na turma (laranja)



Distribuição das respostas por alternativa



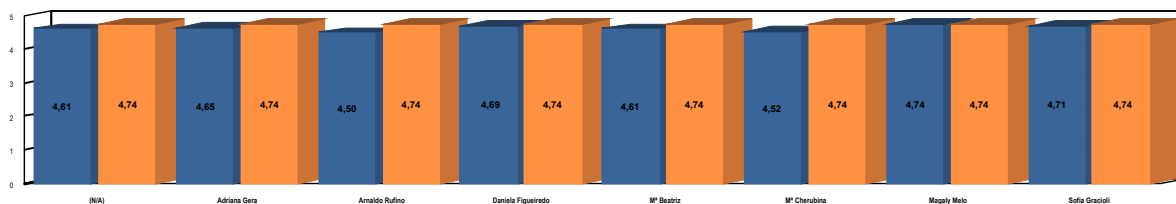
Avaliação do Estudante

3º sem. PSICOLOGIA

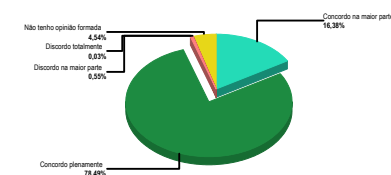
	(N/A)		Adriana Gera		Arnaldo Rufin		Daniela Figue		Mª Beatriz		Mª Cherubina		Magaly Melo		Sofia Gracioli		TOTAL		
	Média	DP	Média	DP	Média	DP	Média	DP	Média	DP	Média	DP	Média	DP	Média	DP	Média	DP	
01. Comprometi-me com a disciplina	0,00	0,00	4,49	0,65	4,20	0,93	4,58	0,54	4,40	0,83	4,46	0,82	4,76	0,48	4,76	0,48	4,52	0,72	
02. Procurei ler todo o material indicado	0,00	0,00	4,47	0,78	4,18	0,97	4,67	0,56	4,62	0,61	4,49	0,82	4,62	0,61	4,69	0,59	4,53	0,74	
03. Cumpri as atividades propostas	0,00	0,00	4,73	0,53	4,67	0,60	4,69	0,63	4,67	0,63	4,56	0,72	4,71	0,54	4,73	0,57	4,68	0,61	
04. Estudei o conteúdo	0,00	0,00	4,67	0,56	4,58	0,68	4,64	0,64	4,60	0,68	4,51	0,73	4,71	0,54	4,76	0,52	4,63	0,64	
05. Particpei da maioria das aulas	0,00	0,00	4,60	0,71	4,36	0,90	4,73	0,53	4,51	0,83	4,49	0,83	4,76	0,52	4,67	0,63	4,58	0,74	
06. Fui pontual com minhas obrigações acadêmicas	0,00	0,00	4,80	0,50	4,82	0,49	4,62	0,68	4,73	0,53	4,58	0,79	4,80	0,50	4,78	0,55	4,73	0,60	
07. Fui pontual nos horários de entrada e saída das aulas	0,00	0,00	4,62	0,57	4,40	0,95	4,64	0,71	4,58	0,72	4,45	0,83	4,73	0,53	4,51	0,91	4,56	0,77	
08. Fui assduo(a) (não faltei às aulas)	0,00	0,00	4,60	0,68	4,42	0,88	4,69	0,59	4,58	0,72	4,54	0,73	4,73	0,53	4,67	0,63	4,60	0,70	
09. Tratei com atenção e respeito o professor	0,00	0,00	4,84	0,42	4,84	0,42	4,91	0,35	4,78	0,51	4,66	0,70	4,84	0,47	4,87	0,40	4,82	0,49	
10. Respeito e conservo o patrimônio da Instituição	4,78	0,55	0,00	0,00	0,00	0,00	0,00	0,00	0,00	0,00	0,00	0,00	0,00	0,00	0,00	0,00	0,00	4,78	0,55
11. Participo dos programas e ações comunitárias promovidas pela instituição como a Gincana Solidária,	4,36	0,90	0,00	0,00	0,00	0,00	0,00	0,00	0,00	0,00	0,00	0,00	0,00	0,00	0,00	0,00	0,00	4,36	0,90
12. Respondi com sinceridade e veracidade a esta avaliação	4,69	0,73	0,00	0,00	0,00	0,00	0,00	0,00	0,00	0,00	0,00	0,00	0,00	0,00	0,00	0,00	0,00	4,69	0,73
TOTAL	4,61	0,76	4,65	0,62	4,50	0,82	4,69	0,59	4,61	0,69	4,52	0,78	4,74	0,53	4,71	0,61	4,63	0,68	

	(N/A)	Adriana Gera	Arnaldo Rufin	Daniela Figue	Mª Beatriz	Mª Cherubina	Magaly Melo	Sofia Gracioli	TOTAL
Número de respostas	45	45	45	45	45	45	45	45	45

Desempenho individual (azul) X Maior desempenho docente na turma (laranja)



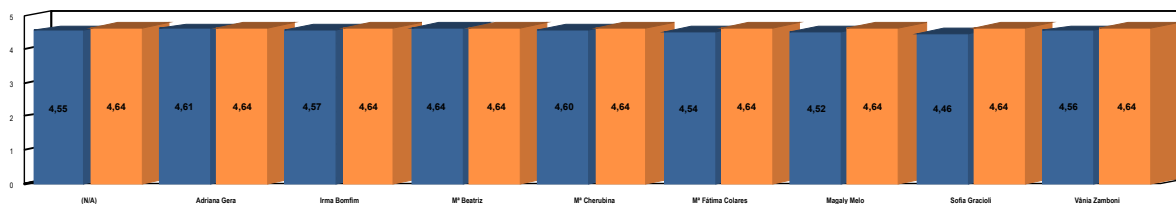
Distribuição das respostas por alternativa



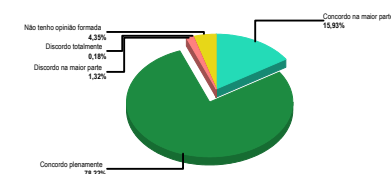
Avaliação do Estudante

5º sem. PSICOLOGIA	(N/A)		Adriana Gera		Irma Bomfim		Mª Beatriz		Mª Cherubina		Mª Fátima Col		Magaly Melo		Sofia Gracioli		Vânia Zambon		TOTAL		
	Média	DP	Média	DP	Média	DP	Média	DP	Média	DP	Média	DP	Média	DP	Média	DP	Média	DP	Média	DP	
01. Comprometi-me com a disciplina	0,00	0,00	4,42	0,87	4,60	0,84	4,53	0,72	4,64	0,71	4,32	0,86	4,47	0,79	4,35	1,04	4,39	0,75	4,47	0,83	
02. Procurei ler todo o material indicado	0,00	0,00	4,52	0,88	4,53	0,99	4,60	0,88	4,46	0,97	4,35	0,97	4,38	0,91	4,32	1,18	4,42	0,91	4,45	0,97	
03. Cumpri as atividades propostas	0,00	0,00	4,81	0,64	4,60	0,84	4,73	0,68	4,67	0,71	4,61	0,83	4,65	0,76	4,58	1,04	4,77	0,66	4,68	0,78	
04. Estudei o conteúdo	0,00	0,00	4,65	0,70	4,57	0,85	4,70	0,69	4,54	0,76	4,58	0,75	4,57	0,76	4,45	1,07	4,52	0,76	4,57	0,80	
05. Participei da maioria das aulas	0,00	0,00	4,68	0,59	4,67	0,60	4,57	0,72	4,59	0,68	4,42	0,91	4,49	0,81	4,45	0,91	4,45	0,80	4,54	0,77	
06. Fui pontual com minhas obrigações acadêmicas	0,00	0,00	4,61	0,71	4,40	1,09	4,77	0,67	4,67	0,73	4,71	0,73	4,64	0,77	4,48	1,05	4,74	0,67	4,63	0,82	
07. Fui pontual nos horários de entrada e saída das aulas	0,00	0,00	4,65	0,70	4,63	0,71	4,67	0,70	4,57	0,77	4,55	0,76	4,57	0,80	4,42	1,04	4,61	0,75	4,58	0,79	
08. Fui assíduo(a) (não faltei às aulas)	0,00	0,00	4,35	0,65	4,37	0,91	4,37	0,80	4,47	0,73	4,45	0,71	4,25	0,86	4,26	0,98	4,32	0,78	4,36	0,81	
09. Tratei com atenção e respeito o professor	0,00	0,00	4,81	0,47	4,80	0,48	4,87	0,43	4,79	0,54	4,84	0,45	4,73	0,62	4,81	0,47	4,84	0,45	4,81	0,49	
10. Respeito e conservo o patrimônio da Instituição	4,94	0,25	0,00	0,00	0,00	0,00	0,00	0,00	0,00	0,00	0,00	0,00	0,00	0,00	0,00	0,00	0,00	0,00	0,00	4,94	0,25
11. Participo dos programas e ações comunitárias promovidas pela instituição como a Gincana Solidária,	3,84	1,42	0,00	0,00	0,00	0,00	0,00	0,00	0,00	0,00	0,00	0,00	0,00	0,00	0,00	0,00	0,00	0,00	0,00	3,84	1,42
12. Respondi com sinceridade e veracidade a esta avaliação	4,87	0,42	0,00	0,00	0,00	0,00	0,00	0,00	0,00	0,00	0,00	0,00	0,00	0,00	0,00	0,00	0,00	0,00	0,00	4,87	0,42
TOTAL	4,55	1,00	4,61	0,71	4,57	0,84	4,64	0,72	4,60	0,75	4,54	0,80	4,52	0,80	4,46	1,00	4,56	0,75	4,56	0,81	
Número de respostas	31		31		30		30		31		31		30		31		31		31		

Desempenho individual (azul) X Maior desempenho docente na turma (laranja)



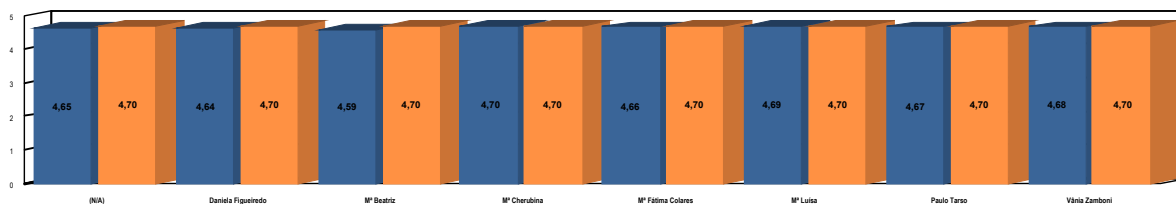
Distribuição das respostas por alternativa



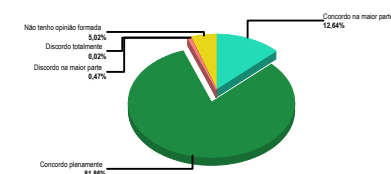
Avaliação do Estudante

7º sem. PSICOLOGIA	(N/A)		Daniela Figue		Mª Beatriz		Mª Cherubina		Mª Fátima Col		Mª Luísa		Paulo Tarso		Vânia Zambon		TOTAL	
	Média	DP	Média	DP	Média	DP	Média	DP	Média	DP	Média	DP	Média	DP	Média	DP	Média	DP
01. Comprometi-me com a disciplina	0,00	0,00	4,62	0,84	4,64	0,64	4,71	0,63	4,61	0,66	4,74	0,57	4,65	0,60	4,74	0,57	4,67	0,65
02. Procurei ler todo o material indicado	0,00	0,00	4,66	0,59	4,55	0,64	4,58	0,71	4,71	0,52	4,68	0,53	4,65	0,60	4,61	0,66	4,63	0,61
03. Cumpri as atividades propostas	0,00	0,00	4,70	0,63	4,60	0,87	4,77	0,61	4,74	0,62	4,71	0,68	4,74	0,51	4,81	0,54	4,72	0,65
04. Estudei o conteúdo	0,00	0,00	4,63	0,68	4,63	0,70	4,68	0,69	4,68	0,53	4,68	0,69	4,74	0,57	4,58	0,71	4,66	0,66
05. Participei da maioria das aulas	0,00	0,00	4,79	0,59	4,66	0,76	4,74	0,72	4,71	0,58	4,74	0,57	4,71	0,68	4,84	0,45	4,74	0,63
06. Fui pontual com minhas obrigações acadêmicas	0,00	0,00	4,64	0,63	4,66	0,63	4,77	0,55	4,74	0,51	4,68	0,69	4,74	0,51	4,71	0,58	4,70	0,59
07. Fui pontual nos horários de entrada e saída das aulas	0,00	0,00	4,49	0,79	4,35	0,87	4,52	0,80	4,48	0,67	4,48	0,76	4,39	0,75	4,45	0,80	4,45	0,78
08. Fui assíduo(a) (não faltei às aulas)	0,00	0,00	4,59	0,73	4,58	0,70	4,74	0,62	4,52	0,76	4,58	0,80	4,55	0,71	4,48	0,80	4,58	0,74
09. Tratei com atenção e respeito o professor	0,00	0,00	4,71	0,75	4,65	0,76	4,81	0,59	4,77	0,61	4,94	0,35	4,87	0,42	4,87	0,49	4,80	0,60
10. Respeito e conservo o patrimônio da Instituição	4,87	0,55	0,00	0,00	0,00	0,00	0,00	0,00	0,00	0,00	0,00	0,00	0,00	0,00	0,00	0,00	4,87	0,55
11. Participo dos programas e ações comunitárias promovidas pela instituição como a Gincana Solidária,	4,23	1,13	0,00	0,00	0,00	0,00	0,00	0,00	0,00	0,00	0,00	0,00	0,00	0,00	0,00	0,00	4,23	1,13
12. Respondi com sinceridade e veracidade a esta avaliação	4,84	0,57	0,00	0,00	0,00	0,00	0,00	0,00	0,00	0,00	0,00	0,00	0,00	0,00	0,00	0,00	4,84	0,57
TOTAL	4,65	0,85	4,64	0,70	4,59	0,74	4,70	0,67	4,66	0,62	4,69	0,65	4,67	0,62	4,68	0,65	4,66	0,68
Número de respostas	31		31		31		31		31		31		31		31		31	

Desempenho individual (azul) X Maior desempenho docente na turma (laranja)



Distribuição das respostas por alternativa



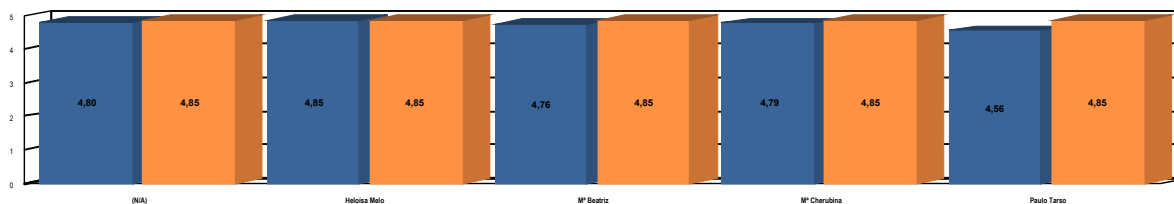
Avaliação do Estudante

9º sem. PSICOLOGIA

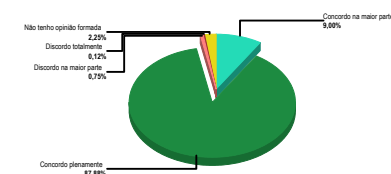
	(N/A)		Heloísa Melo		Mª Beatriz		Mª Cherubina		Paulo Tarso		TOTAL	
	Média	DP	Média	DP	Média	DP	Média	DP	Média	DP	Média	DP
01. Comprometi-me com a disciplina	0,00	0,00	4,88	0,42	4,75	0,51	4,76	0,55	4,47	1,03	4,71	0,69
02. Procurei ler todo o material indicado	0,00	0,00	4,84	0,44	4,71	0,53	4,76	0,55	4,59	0,83	4,73	0,61
03. Cumpri as atividades propostas	0,00	0,00	4,84	0,44	4,82	0,47	4,79	0,53	4,69	0,77	4,79	0,57
04. Estudei o conteúdo	0,00	0,00	4,91	0,39	4,86	0,44	4,82	0,51	4,56	1,03	4,79	0,66
05. Participei da maioria das aulas	0,00	0,00	4,81	0,46	4,68	0,71	4,79	0,53	4,38	1,20	4,67	0,80
06. Fui pontual com minhas obrigações acadêmicas	0,00	0,00	4,91	0,39	4,75	0,69	4,74	0,61	4,69	0,77	4,77	0,63
07. Fui pontual nos horários de entrada e saída das aulas	0,00	0,00	4,81	0,46	4,68	0,54	4,76	0,55	4,44	1,09	4,67	0,72
08. Fui assíduo(a) (não faltei às aulas)	0,00	0,00	4,78	0,48	4,68	0,54	4,76	0,55	4,28	1,18	4,63	0,77
09. Tratei com atenção e respeito o professor	0,00	0,00	4,91	0,39	4,89	0,41	4,91	0,37	4,94	0,24	4,91	0,36
10. Respeito e conservo o patrimônio da Instituição	4,88	0,40	0,00	0,00	0,00	0,00	0,00	0,00	0,00	0,00	4,88	0,40
11. Participo dos programas e ações comunitárias promovidas pela instituição como a Gincana Solidária,	4,65	0,91	0,00	0,00	0,00	0,00	0,00	0,00	0,00	0,00	4,65	0,91
12. Respondi com sinceridade e veracidade a esta avaliação	4,88	0,40	0,00	0,00	0,00	0,00	0,00	0,00	0,00	0,00	4,88	0,40
TOTAL	4,80	0,63	4,85	0,43	4,76	0,55	4,79	0,53	4,56	0,96	4,75	0,66

	(N/A)	Heloísa Melo	Mª Beatriz	Mª Cherubina	Paulo Tarso	TOTAL
Número de respostas	34	32	28	34	32	34

Desempenho individual (azul) X Maior desempenho docente na turma (laranja)



Distribuição das respostas por alternativa

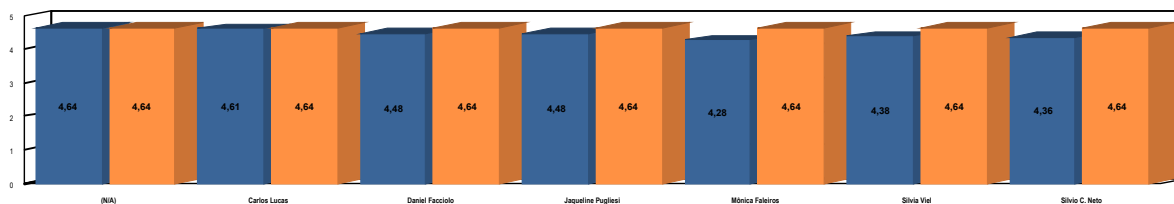


Avaliação do Estudante

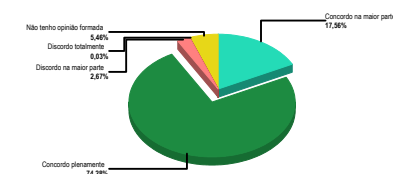
1º sem. SISTEMAS DE INFORMAÇÃO	(N/A)		Carlos Lucas		Daniel Faccio		Jaqueline Pug		Mônica Faleir		Sílvia Viel		Sílvia C. Neto		TOTAL	
	Média	DP	Média	DP	Média	DP	Média	DP	Média	DP	Média	DP	Média	DP	Média	DP
01. Comprometi-me com a disciplina	0,00	0,00	4,46	0,75	4,29	1,10	4,21	1,09	4,00	1,13	4,14	1,06	4,33	1,06	4,25	1,04
02. Procurei ler todo o material indicado	0,00	0,00	4,15	0,67	4,14	1,06	4,00	1,07	3,63	1,12	3,79	1,02	4,00	0,95	3,97	1,00
03. Cumpri as atividades propostas	0,00	0,00	4,62	0,63	4,43	0,91	4,64	0,61	4,25	0,98	4,36	0,90	4,11	1,00	4,43	0,85
04. Estudei o conteúdo	0,00	0,00	4,62	0,49	4,43	0,82	4,50	0,83	4,13	1,28	4,29	0,89	4,22	0,92	4,39	0,88
05. Participei da maioria das aulas	0,00	0,00	4,62	0,74	4,50	0,74	4,43	0,82	4,38	0,86	4,50	0,74	4,33	1,06	4,47	0,82
06. Fui pontual com minhas obrigações acadêmicas	0,00	0,00	4,62	0,63	4,57	0,73	4,57	0,91	4,38	1,00	4,50	0,74	4,33	1,06	4,51	0,83
07. Fui pontual nos horários de entrada e saída das aulas	0,00	0,00	4,92	0,27	4,57	0,82	4,64	0,82	4,25	1,10	4,50	0,91	4,44	0,96	4,58	0,85
08. Fui assíduo(a) (não faltei às aulas)	0,00	0,00	4,54	0,75	4,36	0,98	4,36	0,98	4,50	0,71	4,36	0,98	4,44	0,84	4,42	0,89
09. Tratei com atenção e respeito o professor	0,00	0,00	4,92	0,27	5,00	0,00	5,00	0,00	5,00	0,00	5,00	0,00	5,00	0,00	4,99	0,12
10. Respeito e conservo o patrimônio da Instituição	5,00	0,00	0,00	0,00	0,00	0,00	0,00	0,00	0,00	0,00	0,00	0,00	0,00	0,00	5,00	0,00
11. Participo dos programas e ações comunitárias promovidas pela instituição como a Gincana Solidária,	4,00	1,32	0,00	0,00	0,00	0,00	0,00	0,00	0,00	0,00	0,00	0,00	0,00	0,00	4,00	1,32
12. Respondi com sinceridade e veracidade a esta avaliação	4,93	0,26	0,00	0,00	0,00	0,00	0,00	0,00	0,00	0,00	0,00	0,00	0,00	4,93	0,26	
TOTAL	4,64	0,90	4,61	0,64	4,48	0,88	4,48	0,89	4,28	1,03	4,38	0,91	4,36	0,96	4,46	0,89

	(N/A)	Carlos Lucas	Daniel Faccio	Jaqueline Pug	Mônica Faleir	Sílvia Viel	Sílvia C. Neto	TOTAL
Número de respostas	14	13	14	14	8	14	9	14

Desempenho individual (azul) X Maior desempenho docente na turma (laranja)



Distribuição das respostas por alternativa

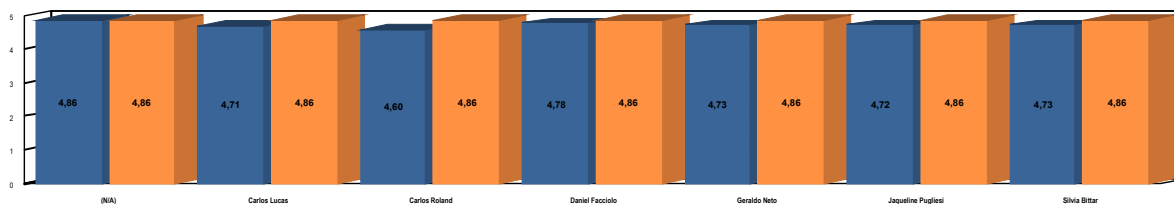


Avaliação do Estudante

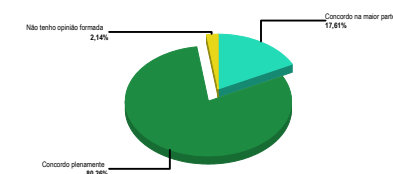
3º sem. SISTEMAS DE INFORMAÇÃO	(N/A)		Carlos Lucas		Carlos Roland		Daniel Faccio		Geraldo Neto		Jaqueline Pug		Sílvia Bittar		TOTAL	
	Média	DP	Média	DP	Média	DP	Média	DP	Média	DP	Média	DP	Média	DP	Média	DP
01. Comprometi-me com a disciplina	0,00	0,00	4,60	0,50	4,60	0,50	4,83	0,38	4,57	0,74	4,83	0,38	4,60	0,50	4,68	0,53
02. Procurei ler todo o material indicado	0,00	0,00	4,40	0,81	4,40	0,81	4,33	0,75	4,43	0,91	4,50	0,77	4,40	0,81	4,41	0,81
03. Cumpri as atividades propostas	0,00	0,00	4,60	0,50	4,60	0,50	4,83	0,38	4,71	0,46	4,67	0,48	4,80	0,41	4,71	0,46
04. Estudei o conteúdo	0,00	0,00	4,80	0,41	4,80	0,41	4,83	0,38	4,86	0,35	4,83	0,38	4,80	0,41	4,82	0,38
05. Participei da maioria das aulas	0,00	0,00	4,80	0,41	4,60	0,50	4,83	0,38	4,86	0,35	4,83	0,38	4,80	0,41	4,79	0,41
06. Fui pontual com minhas obrigações acadêmicas	0,00	0,00	4,80	0,41	4,40	0,81	4,83	0,38	4,57	0,74	4,50	0,77	4,80	0,41	4,65	0,64
07. Fui pontual nos horários de entrada e saída das aulas	0,00	0,00	4,80	0,41	4,60	0,50	4,83	0,38	4,86	0,35	4,83	0,38	4,80	0,41	4,79	0,41
08. Fui assíduo(a) (não faltei às aulas)	0,00	0,00	4,80	0,41	4,60	0,50	4,83	0,38	4,86	0,35	4,67	0,48	4,80	0,41	4,76	0,43
09. Tratei com atenção e respeito o professor	0,00	0,00	4,80	0,41	4,80	0,41	4,83	0,38	4,86	0,35	4,83	0,38	4,80	0,41	4,82	0,38
10. Respeito e conservo o patrimônio da Instituição	4,86	0,35	0,00	0,00	0,00	0,00	0,00	0,00	0,00	0,00	0,00	0,00	0,00	0,00	4,86	0,35
11. Participo dos programas e ações comunitárias promovidas pela instituição como a Gincana Solidária,	4,86	0,35	0,00	0,00	0,00	0,00	0,00	0,00	0,00	0,00	0,00	0,00	0,00	0,00	4,86	0,35
12. Respondi com sinceridade e veracidade a esta avaliação	4,86	0,35	0,00	0,00	0,00	0,00	0,00	0,00	0,00	0,00	0,00	0,00	0,00	4,86	0,35	
TOTAL	4,86	0,35	4,71	0,50	4,60	0,57	4,78	0,46	4,73	0,57	4,72	0,52	4,73	0,49	4,72	0,52

	(N/A)	Carlos Lucas	Carlos Roland	Daniel Faccio	Geraldo Neto	Jaqueline Pug	Sílvia Bittar	TOTAL
Número de respostas	7	5	5	6	7	6	5	7

Desempenho individual (azul) X Maior desempenho docente na turma (laranja)



Distribuição das respostas por alternativa

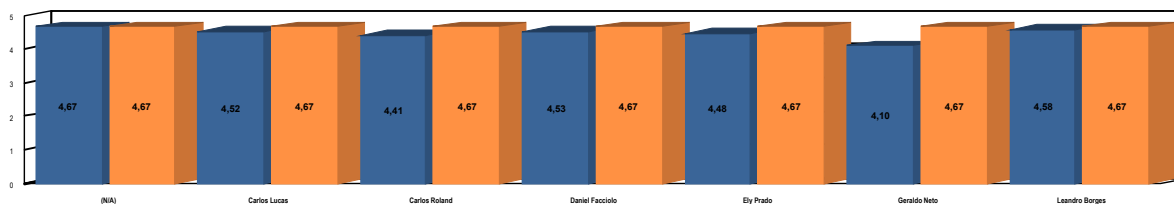


Avaliação do Estudante

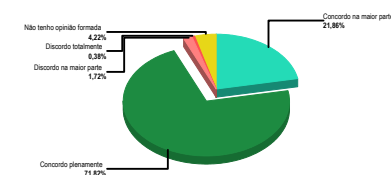
5º sem. SISTEMAS DE INFORMAÇÃO	(N/A)		Carlos Lucas		Carlos Roland		Daniel Faccio		Ely Prado		Geraldo Neto		Leandro Borg		TOTAL	
	Média	DP	Média	DP	Média	DP	Média	DP	Média	DP	Média	DP	Média	DP	Média	DP
01. Comprometi-me com a disciplina	0,00	0,00	4,41	0,85	4,19	0,89	4,38	0,78	4,41	0,69	3,65	1,38	4,44	0,79	4,24	0,97
02. Procurei ler todo o material indicado	0,00	0,00	4,35	0,84	4,00	1,12	4,31	0,85	4,24	0,88	3,76	1,52	4,19	1,14	4,14	1,10
03. Cumpri as atividades propostas	0,00	0,00	4,35	1,03	4,38	1,17	4,44	1,00	4,35	1,03	3,88	1,37	4,44	1,00	4,30	1,12
04. Estudei o conteúdo	0,00	0,00	4,41	0,85	4,13	1,17	4,38	0,86	4,29	0,90	3,71	1,28	4,50	0,79	4,23	1,02
05. Participei da maioria das aulas	0,00	0,00	4,65	0,59	4,50	0,87	4,81	0,39	4,65	0,59	4,29	1,18	4,81	0,39	4,62	0,75
06. Fui pontual com minhas obrigações acadêmicas	0,00	0,00	4,76	0,55	4,75	0,43	4,50	0,79	4,65	0,59	4,24	1,31	4,81	0,39	4,62	0,78
07. Fui pontual nos horários de entrada e saída das aulas	0,00	0,00	4,59	0,69	4,63	0,60	4,63	0,60	4,59	0,69	4,35	1,09	4,63	0,60	4,57	0,74
08. Fui assíduo(a) (não faltei às aulas)	0,00	0,00	4,35	0,68	4,25	0,83	4,50	0,62	4,41	0,69	4,24	0,88	4,50	0,62	4,37	0,73
09. Tratei com atenção e respeito o professor	0,00	0,00	4,82	0,51	4,88	0,33	4,88	0,33	4,76	0,55	4,76	0,65	4,94	0,24	4,84	0,47
10. Respeito e conservo o patrimônio da Instituição	4,88	0,47	0,00	0,00	0,00	0,00	0,00	0,00	0,00	0,00	0,00	0,00	0,00	0,00	4,88	0,47
11. Participo dos programas e ações comunitárias promovidas pela instituição como a Gincana Solidária,	4,24	1,01	0,00	0,00	0,00	0,00	0,00	0,00	0,00	0,00	0,00	0,00	0,00	0,00	4,24	1,01
12. Respondi com sinceridade e veracidade a esta avaliação	4,88	0,47	0,00	0,00	0,00	0,00	0,00	0,00	0,00	0,00	0,00	0,00	0,00	4,88	0,47	
TOTAL	4,67	0,76	4,52	0,77	4,41	0,92	4,53	0,74	4,48	0,77	4,10	1,26	4,58	0,75	4,45	0,90

	(N/A)	Carlos Lucas	Carlos Roland	Daniel Faccio	Ely Prado	Geraldo Neto	Leandro Borg	TOTAL
Número de respostas	17	17	16	16	17	17	16	17

Desempenho individual (azul) X Maior desempenho docente na turma (laranja)



Distribuição das respostas por alternativa

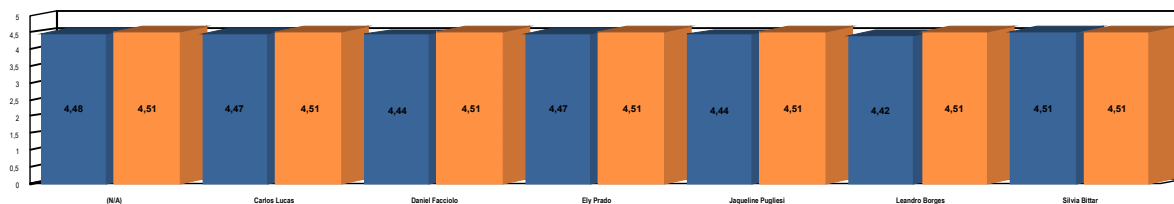


Avaliação do Estudante

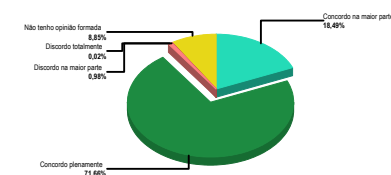
7º sem. SISTEMAS DE INFORMAÇÃO	(N/A)		Carlos Lucas		Daniel Faccio		Ely Prado		Jaqueline Pug		Leandro Borg		Sílvia Bittar		TOTAL	
	Média	DP	Média	DP	Média	DP	Média	DP	Média	DP	Média	DP	Média	DP	Média	DP
01. Comprometi-me com a disciplina	0,00	0,00	4,44	0,79	4,38	0,78	4,56	0,71	4,44	0,79	4,25	0,97	4,38	0,93	4,41	0,84
02. Procurei ler todo o material indicado	0,00	0,00	4,44	0,71	4,50	0,71	4,44	0,71	4,38	0,70	4,25	0,91	4,38	0,93	4,40	0,78
03. Cumpri as atividades propostas	0,00	0,00	4,56	0,71	4,56	0,71	4,56	0,71	4,56	0,71	4,63	0,70	4,56	0,61	4,57	0,69
04. Estudei o conteúdo	0,00	0,00	4,44	0,87	4,44	0,71	4,44	0,71	4,38	0,93	4,50	0,71	4,63	0,60	4,47	0,76
05. Participei da maioria das aulas	0,00	0,00	4,56	0,71	4,44	0,87	4,56	0,61	4,44	0,71	4,50	0,71	4,63	0,60	4,52	0,71
06. Fui pontual com minhas obrigações acadêmicas	0,00	0,00	4,50	0,71	4,44	0,71	4,44	0,61	4,44	0,71	4,38	0,86	4,56	0,61	4,46	0,71
07. Fui pontual nos horários de entrada e saída das aulas	0,00	0,00	4,50	0,71	4,50	0,94	4,38	0,93	4,50	0,94	4,50	0,87	4,63	0,70	4,50	0,85
08. Fui assíduo(a) (não faltei às aulas)	0,00	0,00	4,19	1,08	4,25	0,97	4,31	0,92	4,25	0,97	4,25	0,97	4,38	0,93	4,27	0,97
09. Tratei com atenção e respeito o professor	0,00	0,00	4,56	0,79	4,50	0,79	4,56	0,79	4,56	0,79	4,56	0,79	4,50	0,94	4,54	0,82
10. Respeito e conservo o patrimônio da Instituição	4,56	0,79	0,00	0,00	0,00	0,00	0,00	0,00	0,00	0,00	0,00	0,00	0,00	0,00	4,56	0,79
11. Participo dos programas e ações comunitárias promovidas pela instituição como a Gincana Solidária,	4,13	1,22	0,00	0,00	0,00	0,00	0,00	0,00	0,00	0,00	0,00	0,00	0,00	0,00	4,13	1,22
12. Respondi com sinceridade e veracidade a esta avaliação	4,75	0,66	0,00	0,00	0,00	0,00	0,00	0,00	0,00	0,00	0,00	0,00	0,00	4,75	0,66	
TOTAL	4,48	0,96	4,47	0,80	4,44	0,81	4,47	0,75	4,44	0,81	4,42	0,85	4,51	0,78	4,46	0,81

	(N/A)	Carlos Lucas	Daniel Faccio	Ely Prado	Jaqueline Pug	Leandro Borg	Sílvia Bittar	TOTAL
Número de respostas	16	16	16	16	16	16	16	16

Desempenho individual (azul) X Maior desempenho docente na turma (laranja)



Distribuição das respostas por alternativa



4. Avaliação da Instituição

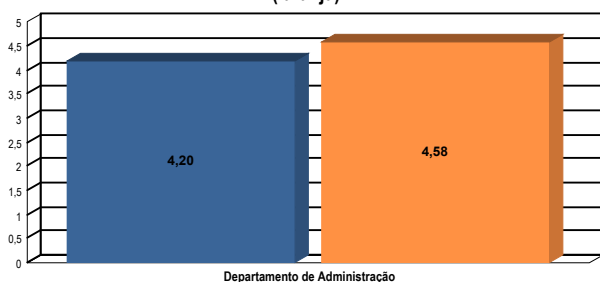
Avaliação da Instituição

Departamento de Administração	Total	
	Média	DP
01. O atendimento na Biblioteca é adequado	4,28	0,94
02. O acervo da Biblioteca - quantidade por títulos - atende às necessidades da pesquisa acadêmica	4,28	0,90
03. O acervo da Biblioteca - diversidade de títulos - atende à necessidade da pesquisa acadêmica	4,27	0,91
04. O espaço físico para estudo e consultas na Biblioteca é adequado	4,17	1,00
05. O atendimento na Secretaria é adequado	4,45	0,78
06. O atendimento na Tesouraria é adequado	4,29	0,91
07. O serviço de Assessoria Jurídica é adequado	4,10	0,93
08. O serviço de telefonia da Instituição funciona adequadamente	4,16	0,97
09. As informações a serem obtidas por meios eletrônicos são facilmente acessadas	4,36	0,86
10. Os serviços de informática da Instituição são adequados	4,23	0,94
11. Os serviços de fotocópias (xerox e impressão) prestados à Instituição são adequados	3,21	1,56
12. O serviço de cantina é adequado	3,92	1,22
13. O espaço físico da sala de aula é adequado	4,49	0,79
14. A sala de aula tem iluminação adequada	4,59	0,71
15. A sala de aula tem ventilação adequada	4,52	0,79
16. O mobiliário da sala de aula é adequado (carteiras, lousa, mesa do professor)	4,15	1,10
17. Os quadros de aviso são adequados e suficientes	4,38	0,91
18. O serviço de limpeza geral da instituição é adequado	4,58	0,79
19. O serviço de manutenção das instalações físicas é adequado	4,06	1,20
20. O serviço de manutenção dos recursos audiovisuais é adequado	4,30	0,94
21. O esquema de segurança da Instituição é adequado	4,12	1,16
22. O(a) Chefe de Departamento dá a devida atenção ao curso	4,43	0,89
23. O(a) Chefe de Departamento promove reunião com os representantes de classe e retorna com respostas	4,27	0,96
24. O(s) laboratório(s) utilizado(s) funciona(m) em horário(s) adequado(s)	4,19	0,92
25. O(s) atendimento(s) no(s) laboratório(s) é(são) adequado(s)	4,16	0,95
26. O(s) equipamento(s) do(s) laboratório(s) utilizado(s) é(são) suficiente(s)	4,16	0,98
27. O(s) equipamento(s) do(s) laboratório(s) utilizado(s) funciona(m) adequadamente	4,16	0,96
28. A Instituição promove e divulga adequadamente os programas de pesquisa e extensão (Iniciação Científica, min	4,26	0,94
29. A Instituição incentiva programas de monitoria	4,04	1,09

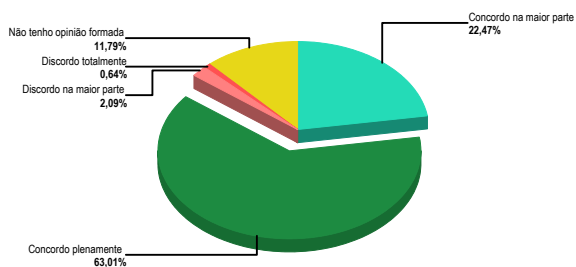
Avaliação da Instituição

	Total	
	Média	DP
30. O IPES (Instituto de Pesquisas Econômicas e Sociais do Uni-FACEF) é conhecido	3,78	1,21
31. Há convites para participar das atividades de pesquisa do IPES	3,69	1,30
Total	4,20	1,04

Desempenho do curso (azul) X Desempenho do melhor curso (laranja)



Distribuição das respostas por alternativa

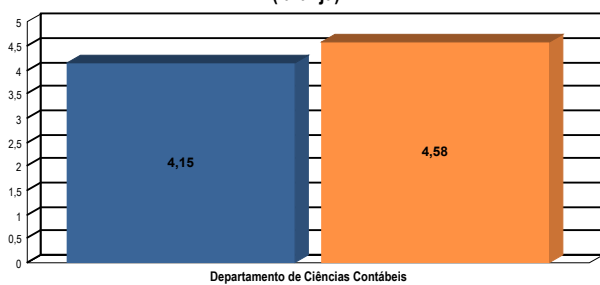


Departamento de Ciências Contábeis	Total	
	Média	DP
01. O atendimento na Biblioteca é adequado	4,29	1,02
02. O acervo da Biblioteca - quantidade por títulos - atende às necessidades da pesquisa acadêmica	4,28	0,89
03. O acervo da Biblioteca - diversidade de títulos - atende à necessidade da pesquisa acadêmica	4,32	0,86
04. O espaço físico para estudo e consultas na Biblioteca é adequado	4,08	1,10
05. O atendimento na Secretaria é adequado	4,41	0,83
06. O atendimento na Tesouraria é adequado	4,16	1,02
07. O serviço de Assessoria Jurídica é adequado	4,02	1,00
08. O serviço de telefonia da Instituição funciona adequadamente	4,11	1,07
09. As informações a serem obtidas por meios eletrônicos são facilmente acessadas	4,32	0,95
10. Os serviços de informática da Instituição são adequados	4,20	1,00
11. Os serviços de fotocópias (xerox e impressão) prestados à Instituição são adequados	3,21	1,54
12. O serviço de cantina é adequado	4,08	1,15
13. O espaço físico da sala de aula é adequado	4,52	0,85
14. A sala de aula tem iluminação adequada	4,53	0,79
15. A sala de aula tem ventilação adequada	4,57	0,83
16. O mobiliário da sala de aula é adequado (carteiras, lousa, mesa do professor)	4,08	1,22
17. Os quadros de aviso são adequados e suficientes	4,42	0,87
18. O serviço de limpeza geral da instituição é adequado	4,67	0,76
19. O serviço de manutenção das instalações físicas é adequado	4,45	0,93
20. O serviço de manutenção dos recursos audiovisuais é adequado	4,50	0,78
21. O esquema de segurança da Instituição é adequado	4,12	1,06
22. O(a) Chefe de Departamento dá a devida atenção ao curso	3,91	1,25
23. O(a) Chefe de Departamento promove reunião com os representantes de classe e retorna com respostas	3,58	1,31
24. O(s) laboratório(s) utilizado(s) funciona(m) em horário(s) adequado(s)	4,22	0,95
25. O(s) atendimento(s) no(s) laboratório(s) é(são) adequado(s)	4,18	0,99
26. O(s) equipamento(s) do(s) laboratório(s) utilizado(s) é(são) suficiente(s)	3,99	1,09
27. O(s) equipamento(s) do(s) laboratório(s) utilizado(s) funciona(m) adequadamente	4,04	1,08
28. A Instituição promove e divulga adequadamente os programas de pesquisa e extensão (Iniciação Científica, min	4,27	1,04
29. A Instituição incentiva programas de monitoria	4,00	1,18

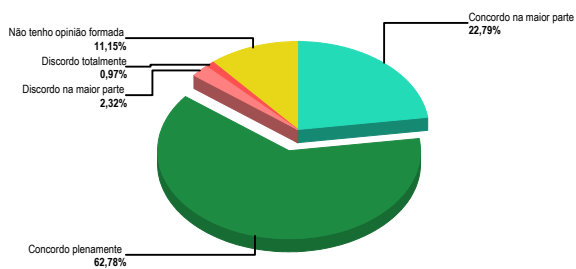
Avaliação da Instituição

	Total	
	Média	DP
30. O IPES (Instituto de Pesquisas Econômicas e Sociais do Uni-FACEF) é conhecido	3,60	1,27
31. Há convites para participar das atividades de pesquisa do IPES	3,52	1,36
Total	4,15	1,10

Desempenho do curso (azul) X Desempenho do melhor curso (laranja)



Distribuição das respostas por alternativa

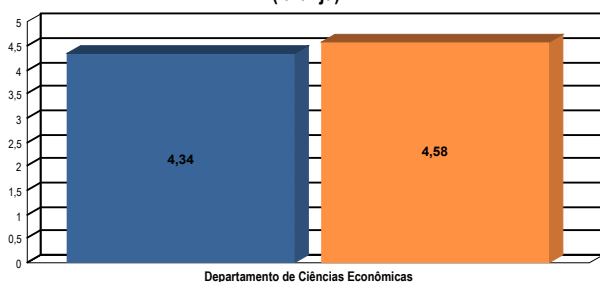


Departamento de Ciências Econômicas	Total	
	Média	DP
01. O atendimento na Biblioteca é adequado	4,40	0,88
02. O acervo da Biblioteca - quantidade por títulos - atende às necessidades da pesquisa acadêmica	4,47	0,88
03. O acervo da Biblioteca - diversidade de títulos - atende à necessidade da pesquisa acadêmica	4,47	0,88
04. O espaço físico para estudo e consultas na Biblioteca é adequado	4,20	1,22
05. O atendimento na Secretaria é adequado	4,53	0,81
06. O atendimento na Tesouraria é adequado	4,53	0,81
07. O serviço de Assessoria Jurídica é adequado	4,33	0,94
08. O serviço de telefonia da Instituição funciona adequadamente	4,40	0,88
09. As informações a serem obtidas por meios eletrônicos são facilmente acessadas	4,47	0,81
10. Os serviços de informática da Instituição são adequados	4,13	1,09
11. Os serviços de fotocópias (xerox e impressão) prestados à Instituição são adequados	4,47	0,88
12. O serviço de cantina é adequado	4,40	0,88
13. O espaço físico da sala de aula é adequado	4,53	0,81
14. A sala de aula tem iluminação adequada	4,53	0,81
15. A sala de aula tem ventilação adequada	4,27	0,85
16. O mobiliário da sala de aula é adequado (carteiras, lousa, mesa do professor)	4,33	1,01
17. Os quadros de aviso são adequados e suficientes	4,40	0,88
18. O serviço de limpeza geral da instituição é adequado	4,53	0,81
19. O serviço de manutenção das instalações físicas é adequado	4,33	0,94
20. O serviço de manutenção dos recursos audiovisuais é adequado	4,27	1,06
21. O esquema de segurança da Instituição é adequado	4,40	0,88
22. O(a) Chefe de Departamento dá a devida atenção ao curso	4,20	1,22
23. O(a) Chefe de Departamento promove reunião com os representantes de classe e retorna com respostas	4,20	1,22
24. O(s) laboratório(s) utilizado(s) funciona(m) em horário(s) adequado(s)	4,00	1,27
25. O(s) atendimento(s) no(s) laboratório(s) é(são) adequado(s)	4,13	1,02
26. O(s) equipamento(s) do(s) laboratório(s) utilizado(s) é(são) suficiente(s)	4,07	1,18
27. O(s) equipamento(s) do(s) laboratório(s) utilizado(s) funciona(m) adequadamente	4,07	1,18
28. A Instituição promove e divulga adequadamente os programas de pesquisa e extensão (Iniciação Científica, min	4,40	1,02
29. A Instituição incentiva programas de monitoria	4,40	0,88

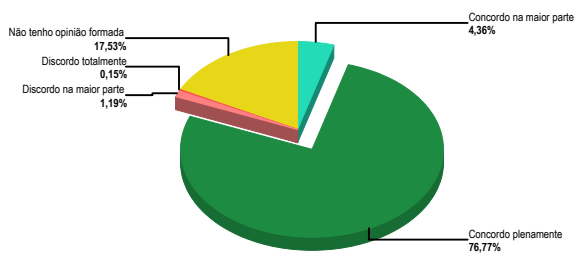
Avaliação da Instituição

	Total	
	Média	DP
30. O IPES (Instituto de Pesquisas Econômicas e Sociais do Uni-FACEF) é conhecido	4,40	0,88
31. Há convites para participar das atividades de pesquisa do IPES	4,33	0,87
Total	4,34	0,98

Desempenho do curso (azul) X Desempenho do melhor curso (laranja)



Distribuição das respostas por alternativa

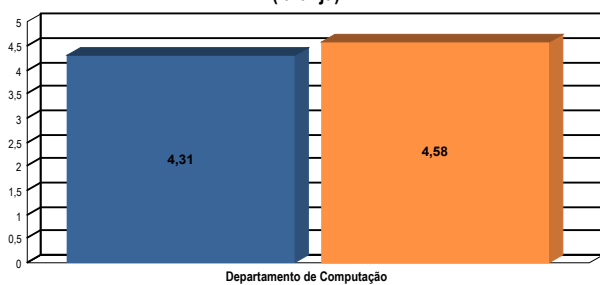


Departamento de Computação	Total	
	Média	DP
01. O atendimento na Biblioteca é adequado	4,27	0,92
02. O acervo da Biblioteca - quantidade por títulos - atende às necessidades da pesquisa acadêmica	4,24	0,92
03. O acervo da Biblioteca - diversidade de títulos - atende à necessidade da pesquisa acadêmica	4,19	0,96
04. O espaço físico para estudo e consultas na Biblioteca é adequado	4,16	1,02
05. O atendimento na Secretaria é adequado	4,56	0,70
06. O atendimento na Tesouraria é adequado	4,34	0,86
07. O serviço de Assessoria Jurídica é adequado	4,09	1,00
08. O serviço de telefonia da Instituição funciona adequadamente	4,13	0,98
09. As informações a serem obtidas por meios eletrônicos são facilmente acessadas	4,39	0,93
10. Os serviços de informática da Instituição são adequados	4,32	0,96
11. Os serviços de fotocópias (xerox e impressão) prestados à Instituição são adequados	3,77	1,26
12. O serviço de cantina é adequado	4,20	1,09
13. O espaço físico da sala de aula é adequado	4,56	0,85
14. A sala de aula tem iluminação adequada	4,69	0,72
15. A sala de aula tem ventilação adequada	4,63	0,79
16. O mobiliário da sala de aula é adequado (carteiras, lousa, mesa do professor)	4,48	0,93
17. Os quadros de aviso são adequados e suficientes	4,42	0,92
18. O serviço de limpeza geral da instituição é adequado	4,71	0,67
19. O serviço de manutenção das instalações físicas é adequado	4,28	1,14
20. O serviço de manutenção dos recursos audiovisuais é adequado	4,43	0,82
21. O esquema de segurança da Instituição é adequado	4,27	1,07
22. O(a) Chefe de Departamento dá a devida atenção ao curso	4,66	0,73
23. O(a) Chefe de Departamento promove reunião com os representantes de classe e retorna com respostas	4,17	1,02
24. O(s) laboratório(s) utilizado(s) funciona(m) em horário(s) adequado(s)	4,43	0,94
25. O(s) atendimento(s) no(s) laboratório(s) é(são) adequado(s)	4,38	0,97
26. O(s) equipamento(s) do(s) laboratório(s) utilizado(s) é(são) suficiente(s)	4,27	1,06
27. O(s) equipamento(s) do(s) laboratório(s) utilizado(s) funciona(m) adequadamente	4,17	1,12
28. A Instituição promove e divulga adequadamente os programas de pesquisa e extensão (Iniciação Científica, min	4,57	0,77
29. A Instituição incentiva programas de monitoria	4,23	1,03

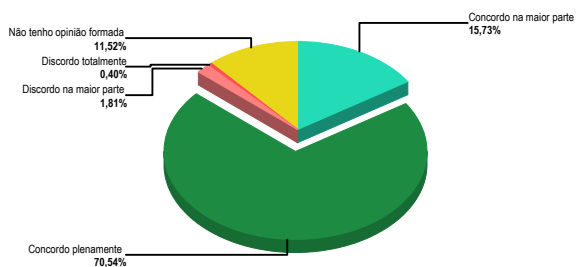
Avaliação da Instituição

	Total	
	Média	DP
30. O IPES (Instituto de Pesquisas Econômicas e Sociais do Uni-FACEF) é conhecido	3,89	1,21
31. Há convites para participar das atividades de pesquisa do IPES	3,84	1,24
Total	4,31	0,99

Desempenho do curso (azul) X Desempenho do melhor curso (laranja)



Distribuição das respostas por alternativa

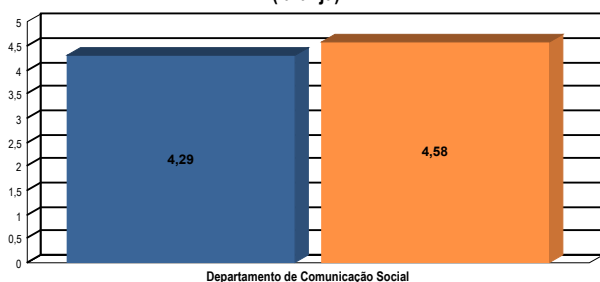


Departamento de Comunicação Social	Total	
	Média	DP
01. O atendimento na Biblioteca é adequado	4,31	1,02
02. O acervo da Biblioteca - quantidade por títulos - atende às necessidades da pesquisa acadêmica	4,21	1,08
03. O acervo da Biblioteca - diversidade de títulos - atende à necessidade da pesquisa acadêmica	4,32	0,95
04. O espaço físico para estudo e consultas na Biblioteca é adequado	4,21	1,12
05. O atendimento na Secretaria é adequado	4,25	1,11
06. O atendimento na Tesouraria é adequado	4,22	1,01
07. O serviço de Assessoria Jurídica é adequado	4,27	0,92
08. O serviço de telefonia da Instituição funciona adequadamente	4,03	1,29
09. As informações a serem obtidas por meios eletrônicos são facilmente acessadas	4,24	0,96
10. Os serviços de informática da Instituição são adequados	4,05	1,25
11. Os serviços de fotocópias (xerox e impressão) prestados à Instituição são adequados	3,46	1,59
12. O serviço de cantina é adequado	4,03	1,23
13. O espaço físico da sala de aula é adequado	4,61	0,73
14. A sala de aula tem iluminação adequada	4,67	0,74
15. A sala de aula tem ventilação adequada	4,66	0,70
16. O mobiliário da sala de aula é adequado (carteiras, lousa, mesa do professor)	4,42	0,91
17. Os quadros de aviso são adequados e suficientes	4,60	0,76
18. O serviço de limpeza geral da instituição é adequado	4,68	0,73
19. O serviço de manutenção das instalações físicas é adequado	4,49	0,92
20. O serviço de manutenção dos recursos audiovisuais é adequado	4,50	0,82
21. O esquema de segurança da Instituição é adequado	4,33	1,04
22. O(a) Chefe de Departamento dá a devida atenção ao curso	4,49	0,89
23. O(a) Chefe de Departamento promove reunião com os representantes de classe e retorna com respostas	4,39	0,94
24. O(s) laboratório(s) utilizado(s) funciona(m) em horário(s) adequado(s)	4,33	1,00
25. O(s) atendimento(s) no(s) laboratório(s) é(são) adequado(s)	4,31	0,97
26. O(s) equipamento(s) do(s) laboratório(s) utilizado(s) é(são) suficiente(s)	4,18	1,12
27. O(s) equipamento(s) do(s) laboratório(s) utilizado(s) funciona(m) adequadamente	4,20	1,08
28. A Instituição promove e divulga adequadamente os programas de pesquisa e extensão (Iniciação Científica, min	4,41	0,84
29. A Instituição incentiva programas de monitoria	4,21	1,02

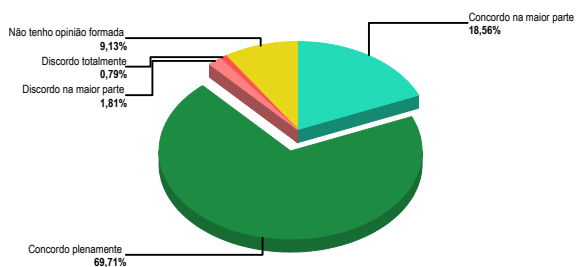
Avaliação da Instituição

	Total	
	Média	DP
30. O IPES (Instituto de Pesquisas Econômicas e Sociais do Uni-FACEF) é conhecido	3,95	1,15
31. Há convites para participar das atividades de pesquisa do IPES	3,91	1,21
Total	4,29	1,05

Desempenho do curso (azul) X Desempenho do melhor curso (laranja)



Distribuição das respostas por alternativa

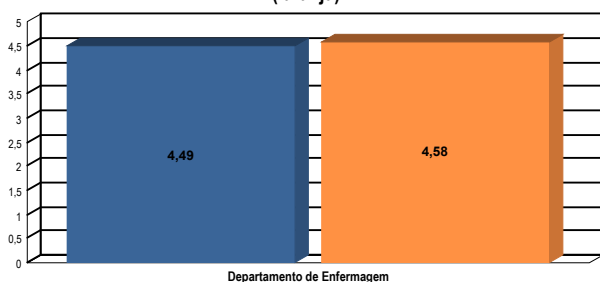


Departamento de Enfermagem	Total	
	Média	DP
01. O atendimento na Biblioteca é adequado	4,27	1,04
02. O acervo da Biblioteca - quantidade por títulos - atende às necessidades da pesquisa acadêmica	4,26	0,98
03. O acervo da Biblioteca - diversidade de títulos - atende à necessidade da pesquisa acadêmica	4,38	0,87
04. O espaço físico para estudo e consultas na Biblioteca é adequado	4,49	0,86
05. O atendimento na Secretaria é adequado	4,58	0,82
06. O atendimento na Tesouraria é adequado	4,38	1,13
07. O serviço de Assessoria Jurídica é adequado	4,33	0,95
08. O serviço de telefonia da Instituição funciona adequadamente	4,34	0,86
09. As informações a serem obtidas por meios eletrônicos são facilmente acessadas	4,55	0,62
10. Os serviços de informática da Instituição são adequados	4,54	0,65
11. Os serviços de fotocópias (xerox e impressão) prestados à Instituição são adequados	3,56	1,60
12. O serviço de cantina é adequado	4,20	0,95
13. O espaço físico da sala de aula é adequado	4,84	0,36
14. A sala de aula tem iluminação adequada	4,86	0,34
15. A sala de aula tem ventilação adequada	4,88	0,33
16. O mobiliário da sala de aula é adequado (carteiras, lousa, mesa do professor)	4,65	0,85
17. Os quadros de aviso são adequados e suficientes	4,83	0,42
18. O serviço de limpeza geral da instituição é adequado	4,51	1,03
19. O serviço de manutenção das instalações físicas é adequado	4,74	0,52
20. O serviço de manutenção dos recursos audiovisuais é adequado	4,71	0,53
21. O esquema de segurança da Instituição é adequado	4,49	0,93
22. O(a) Chefe de Departamento dá a devida atenção ao curso	4,55	0,71
23. O(a) Chefe de Departamento promove reunião com os representantes de classe e retorna com respostas	4,26	1,03
24. O(s) laboratório(s) utilizado(s) funciona(m) em horário(s) adequado(s)	4,55	0,75
25. O(s) atendimento(s) no(s) laboratório(s) é(são) adequado(s)	4,67	0,68
26. O(s) equipamento(s) do(s) laboratório(s) utilizado(s) é(são) suficiente(s)	4,76	0,47
27. O(s) equipamento(s) do(s) laboratório(s) utilizado(s) funciona(m) adequadamente	4,78	0,55
28. A Instituição promove e divulga adequadamente os programas de pesquisa e extensão (Iniciação Científica, min	4,52	0,88
29. A Instituição incentiva programas de monitoria	4,64	0,61

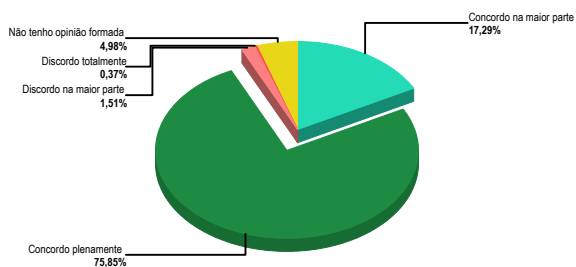
Avaliação da Instituição

	Total	
	Média	DP
30. O IPES (Instituto de Pesquisas Econômicas e Sociais do Uni-FACEF) é conhecido	4,04	1,16
31. Há convites para participar das atividades de pesquisa do IPES	4,01	1,25
Total	4,49	0,89

Desempenho do curso (azul) X Desempenho do melhor curso (laranja)



Distribuição das respostas por alternativa



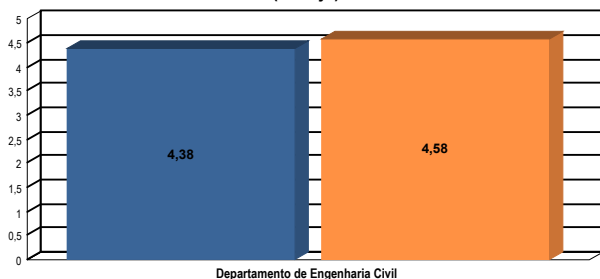
Avaliação da Instituição

Departamento de Engenharia Civil	Total	
	Média	DP
01. O atendimento na Biblioteca é adequado	4,49	0,81
02. O acervo da Biblioteca - quantidade por títulos - atende às necessidades da pesquisa acadêmica	4,27	0,99
03. O acervo da Biblioteca - diversidade de títulos - atende à necessidade da pesquisa acadêmica	4,33	0,97
04. O espaço físico para estudo e consultas na Biblioteca é adequado	4,35	1,00
05. O atendimento na Secretaria é adequado	4,69	0,65
06. O atendimento na Tesouraria é adequado	4,49	0,88
07. O serviço de Assessoria Jurídica é adequado	4,19	0,96
08. O serviço de telefonia da Instituição funciona adequadamente	4,35	0,93
09. As informações a serem obtidas por meios eletrônicos são facilmente acessadas	4,49	0,82
10. Os serviços de informática da Instituição são adequados	4,36	1,03
11. Os serviços de fotocópias (xerox e impressão) prestados à Instituição são adequados	3,01	1,71
12. O serviço de cantina é adequado	4,19	1,17
13. O espaço físico da sala de aula é adequado	4,65	0,69
14. A sala de aula tem iluminação adequada	4,74	0,60
15. A sala de aula tem ventilação adequada	4,60	0,79
16. O mobiliário da sala de aula é adequado (carteiras, lousa, mesa do professor)	4,63	0,73
17. Os quadros de aviso são adequados e suficientes	4,54	0,79
18. O serviço de limpeza geral da instituição é adequado	4,79	0,55
19. O serviço de manutenção das instalações físicas é adequado	4,59	0,78
20. O serviço de manutenção dos recursos audiovisuais é adequado	4,43	0,93
21. O esquema de segurança da Instituição é adequado	4,23	1,20
22. O(a) Chefe de Departamento dá a devida atenção ao curso	4,48	0,89
23. O(a) Chefe de Departamento promove reunião com os representantes de classe e retorna com respostas	4,12	1,12
24. O(s) laboratório(s) utilizado(s) funciona(m) em horário(s) adequado(s)	4,62	0,69
25. O(s) atendimento(s) no(s) laboratório(s) é(são) adequado(s)	4,59	0,74
26. O(s) equipamento(s) do(s) laboratório(s) utilizado(s) é(são) suficiente(s)	4,49	0,84
27. O(s) equipamento(s) do(s) laboratório(s) utilizado(s) funciona(m) adequadamente	4,51	0,88
28. A Instituição promove e divulga adequadamente os programas de pesquisa e extensão (Iniciação Científica, min	4,50	0,81
29. A Instituição incentiva programas de monitoria	4,21	1,10

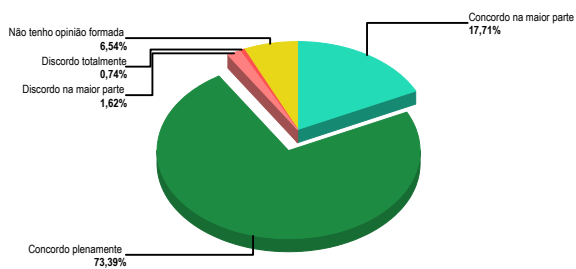
Avaliação da Instituição

	Total	
	Média	DP
30. O IPES (Instituto de Pesquisas Econômicas e Sociais do Uni-FACEF) é conhecido	3,94	1,33
31. Há convites para participar das atividades de pesquisa do IPES	3,89	1,38
Total	4,38	1,01

Desempenho do curso (azul) X Desempenho do melhor curso (laranja)



Distribuição das respostas por alternativa

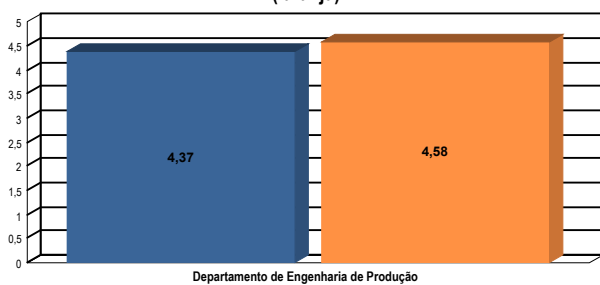


Departamento de Engenharia de Produção	Total	
	Média	DP
01. O atendimento na Biblioteca é adequado	4,54	0,81
02. O acervo da Biblioteca - quantidade por títulos - atende às necessidades da pesquisa acadêmica	4,45	0,86
03. O acervo da Biblioteca - diversidade de títulos - atende à necessidade da pesquisa acadêmica	4,37	0,93
04. O espaço físico para estudo e consultas na Biblioteca é adequado	4,49	0,79
05. O atendimento na Secretaria é adequado	4,53	0,80
06. O atendimento na Tesouraria é adequado	4,38	0,89
07. O serviço de Assessoria Jurídica é adequado	4,19	0,98
08. O serviço de telefonia da Instituição funciona adequadamente	4,29	0,99
09. As informações a serem obtidas por meios eletrônicos são facilmente acessadas	4,31	0,98
10. Os serviços de informática da Instituição são adequados	4,35	1,00
11. Os serviços de fotocópias (xerox e impressão) prestados à Instituição são adequados	3,55	1,50
12. O serviço de cantina é adequado	4,30	0,94
13. O espaço físico da sala de aula é adequado	4,57	0,75
14. A sala de aula tem iluminação adequada	4,59	0,80
15. A sala de aula tem ventilação adequada	4,57	0,81
16. O mobiliário da sala de aula é adequado (carteiras, lousa, mesa do professor)	4,58	0,87
17. Os quadros de aviso são adequados e suficientes	4,45	0,95
18. O serviço de limpeza geral da instituição é adequado	4,64	0,79
19. O serviço de manutenção das instalações físicas é adequado	4,58	0,77
20. O serviço de manutenção dos recursos audiovisuais é adequado	4,39	0,99
21. O esquema de segurança da Instituição é adequado	4,12	1,23
22. O(a) Chefe de Departamento dá a devida atenção ao curso	4,48	0,85
23. O(a) Chefe de Departamento promove reunião com os representantes de classe e retorna com respostas	4,58	0,78
24. O(s) laboratório(s) utilizado(s) funciona(m) em horário(s) adequado(s)	4,51	0,82
25. O(s) atendimento(s) no(s) laboratório(s) é(são) adequado(s)	4,47	0,86
26. O(s) equipamento(s) do(s) laboratório(s) utilizado(s) é(são) suficiente(s)	4,42	0,92
27. O(s) equipamento(s) do(s) laboratório(s) utilizado(s) funciona(m) adequadamente	4,44	0,85
28. A Instituição promove e divulga adequadamente os programas de pesquisa e extensão (Iniciação Científica, min	4,41	0,92
29. A Instituição incentiva programas de monitoria	4,25	1,10

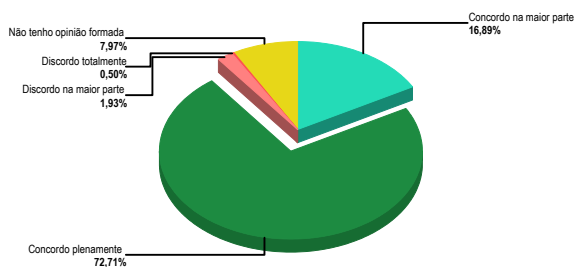
Avaliação da Instituição

	Total	
	Média	DP
30. O IPES (Instituto de Pesquisas Econômicas e Sociais do Uni-FACEF) é conhecido	3,84	1,29
31. Há convites para participar das atividades de pesquisa do IPES	3,81	1,40
Total	4,37	0,99

Desempenho do curso (azul) X Desempenho do melhor curso (laranja)



Distribuição das respostas por alternativa



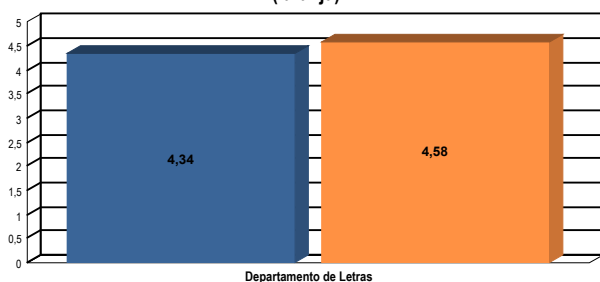
Avaliação da Instituição

Departamento de Letras	Total	
	Média	DP
01. O atendimento na Biblioteca é adequado	4,54	0,85
02. O acervo da Biblioteca - quantidade por títulos - atende às necessidades da pesquisa acadêmica	4,10	1,09
03. O acervo da Biblioteca - diversidade de títulos - atende à necessidade da pesquisa acadêmica	4,28	0,97
04. O espaço físico para estudo e consultas na Biblioteca é adequado	4,20	1,19
05. O atendimento na Secretaria é adequado	4,46	0,87
06. O atendimento na Tesouraria é adequado	4,39	0,95
07. O serviço de Assessoria Jurídica é adequado	4,04	1,00
08. O serviço de telefonia da Instituição funciona adequadamente	4,26	0,98
09. As informações a serem obtidas por meios eletrônicos são facilmente acessadas	4,49	0,96
10. Os serviços de informática da Instituição são adequados	4,31	1,00
11. Os serviços de fotocópias (xerox e impressão) prestados à Instituição são adequados	3,56	1,50
12. O serviço de cantina é adequado	3,74	1,38
13. O espaço físico da sala de aula é adequado	4,71	0,69
14. A sala de aula tem iluminação adequada	4,61	0,76
15. A sala de aula tem ventilação adequada	4,72	0,69
16. O mobiliário da sala de aula é adequado (carteiras, lousa, mesa do professor)	4,66	0,83
17. Os quadros de aviso são adequados e suficientes	4,77	0,50
18. O serviço de limpeza geral da instituição é adequado	4,85	0,62
19. O serviço de manutenção das instalações físicas é adequado	4,45	0,98
20. O serviço de manutenção dos recursos audiovisuais é adequado	4,54	0,82
21. O esquema de segurança da Instituição é adequado	4,37	1,12
22. O(a) Chefe de Departamento dá a devida atenção ao curso	4,91	0,37
23. O(a) Chefe de Departamento promove reunião com os representantes de classe e retorna com respostas	4,83	0,49
24. O(s) laboratório(s) utilizado(s) funciona(m) em horário(s) adequado(s)	4,27	1,02
25. O(s) atendimento(s) no(s) laboratório(s) é(são) adequado(s)	4,21	0,93
26. O(s) equipamento(s) do(s) laboratório(s) utilizado(s) é(são) suficiente(s)	4,23	1,00
27. O(s) equipamento(s) do(s) laboratório(s) utilizado(s) funciona(m) adequadamente	4,05	1,14
28. A Instituição promove e divulga adequadamente os programas de pesquisa e extensão (Iniciação Científica, min	4,54	0,73
29. A Instituição incentiva programas de monitoria	4,35	0,99

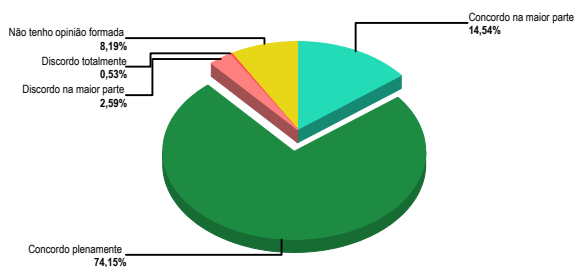
Avaliação da Instituição

	Total	
	Média	DP
30. O IPES (Instituto de Pesquisas Econômicas e Sociais do Uni-FACEF) é conhecido	3,64	1,32
31. Há convites para participar das atividades de pesquisa do IPES	3,61	1,38
Total	4,34	1,04

Desempenho do curso (azul) X Desempenho do melhor curso (laranja)



Distribuição das respostas por alternativa



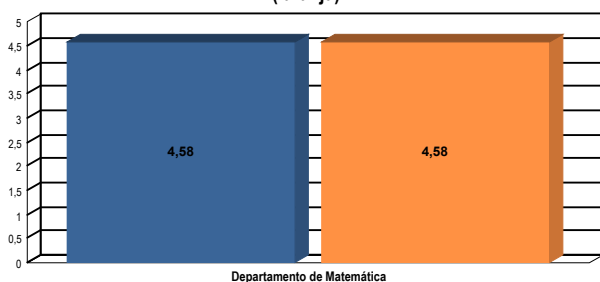
Avaliação da Instituição

Departamento de Matemática	Total	
	Média	DP
01. O atendimento na Biblioteca é adequado	4,79	0,57
02. O acervo da Biblioteca - quantidade por títulos - atende às necessidades da pesquisa acadêmica	4,52	0,93
03. O acervo da Biblioteca - diversidade de títulos - atende à necessidade da pesquisa acadêmica	4,65	0,81
04. O espaço físico para estudo e consultas na Biblioteca é adequado	4,49	0,86
05. O atendimento na Secretaria é adequado	4,73	0,81
06. O atendimento na Tesouraria é adequado	4,79	0,57
07. O serviço de Assessoria Jurídica é adequado	4,16	0,97
08. O serviço de telefonia da Instituição funciona adequadamente	4,52	0,79
09. As informações a serem obtidas por meios eletrônicos são facilmente acessadas	4,67	0,67
10. Os serviços de informática da Instituição são adequados	4,72	0,53
11. Os serviços de fotocópias (xerox e impressão) prestados à Instituição são adequados	4,10	1,36
12. O serviço de cantina é adequado	4,53	0,90
13. O espaço físico da sala de aula é adequado	4,86	0,53
14. A sala de aula tem iluminação adequada	4,83	0,55
15. A sala de aula tem ventilação adequada	4,73	0,60
16. O mobiliário da sala de aula é adequado (carteiras, lousa, mesa do professor)	4,86	0,34
17. Os quadros de aviso são adequados e suficientes	4,47	0,96
18. O serviço de limpeza geral da instituição é adequado	5,00	0,00
19. O serviço de manutenção das instalações físicas é adequado	4,60	1,00
20. O serviço de manutenção dos recursos audiovisuais é adequado	4,85	0,45
21. O esquema de segurança da Instituição é adequado	4,78	0,81
22. O(a) Chefe de Departamento dá a devida atenção ao curso	4,80	0,57
23. O(a) Chefe de Departamento promove reunião com os representantes de classe e retorna com respostas	4,05	1,26
24. O(s) laboratório(s) utilizado(s) funciona(m) em horário(s) adequado(s)	4,63	0,60
25. O(s) atendimento(s) no(s) laboratório(s) é(são) adequado(s)	4,43	0,94
26. O(s) equipamento(s) do(s) laboratório(s) utilizado(s) é(são) suficiente(s)	4,57	0,75
27. O(s) equipamento(s) do(s) laboratório(s) utilizado(s) funciona(m) adequadamente	4,55	1,01
28. A Instituição promove e divulga adequadamente os programas de pesquisa e extensão (Iniciação Científica, min	4,84	0,36
29. A Instituição incentiva programas de monitoria	4,68	0,62

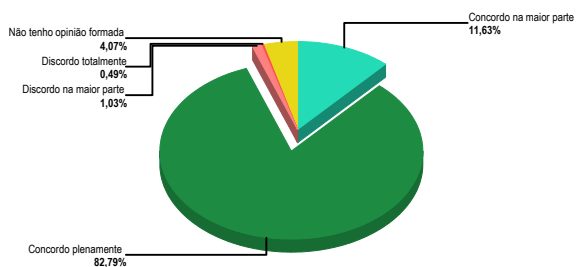
Avaliação da Instituição

	Total	
	Média	DP
30. O IPES (Instituto de Pesquisas Econômicas e Sociais do Uni-FACEF) é conhecido	3,94	1,42
31. Há convites para participar das atividades de pesquisa do IPES	3,92	1,43
Total	4,58	0,88

Desempenho do curso (azul) X Desempenho do melhor curso (laranja)



Distribuição das respostas por alternativa

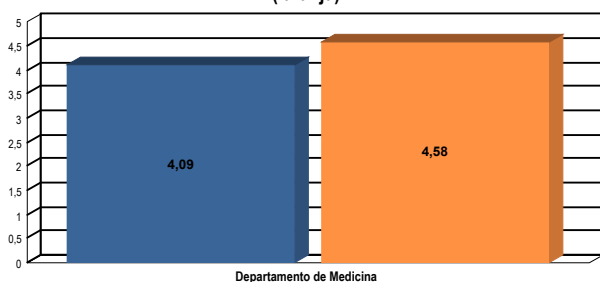


Departamento de Medicina	Total	
	Média	DP
01. O atendimento na Biblioteca é adequado	4,17	1,02
02. O acervo da Biblioteca - quantidade por títulos - atende às necessidades da pesquisa acadêmica	3,64	1,31
03. O acervo da Biblioteca - diversidade de títulos - atende à necessidade da pesquisa acadêmica	3,74	1,26
04. O espaço físico para estudo e consultas na Biblioteca é adequado	3,79	1,34
05. O atendimento na Secretaria é adequado	4,33	0,96
06. O atendimento na Tesouraria é adequado	4,36	0,95
07. O serviço de Assessoria Jurídica é adequado	4,03	0,98
08. O serviço de telefonia da Instituição funciona adequadamente	4,08	1,05
09. As informações a serem obtidas por meios eletrônicos são facilmente acessadas	4,13	1,04
10. Os serviços de informática da Instituição são adequados	4,13	1,03
11. Os serviços de fotocópias (xerox e impressão) prestados à Instituição são adequados	2,91	1,59
12. O serviço de cantina é adequado	3,81	1,36
13. O espaço físico da sala de aula é adequado	4,57	0,71
14. A sala de aula tem iluminação adequada	4,55	0,78
15. A sala de aula tem ventilação adequada	4,57	0,80
16. O mobiliário da sala de aula é adequado (carteiras, lousa, mesa do professor)	4,51	0,88
17. Os quadros de aviso são adequados e suficientes	4,35	0,96
18. O serviço de limpeza geral da instituição é adequado	4,79	0,61
19. O serviço de manutenção das instalações físicas é adequado	4,61	0,80
20. O serviço de manutenção dos recursos audiovisuais é adequado	4,33	1,06
21. O esquema de segurança da Instituição é adequado	3,74	1,50
22. O(a) Chefe de Departamento dá a devida atenção ao curso	4,21	0,99
23. O(a) Chefe de Departamento promove reunião com os representantes de classe e retorna com respostas	4,01	1,13
24. O(s) laboratório(s) utilizado(s) funciona(m) em horário(s) adequado(s)	4,52	0,78
25. O(s) atendimento(s) no(s) laboratório(s) é(são) adequado(s)	4,49	0,86
26. O(s) equipamento(s) do(s) laboratório(s) utilizado(s) é(são) suficiente(s)	4,21	1,09
27. O(s) equipamento(s) do(s) laboratório(s) utilizado(s) funciona(m) adequadamente	4,34	1,01
28. A Instituição promove e divulga adequadamente os programas de pesquisa e extensão (Iniciação Científica, min	3,79	1,36
29. A Instituição incentiva programas de monitoria	3,63	1,43

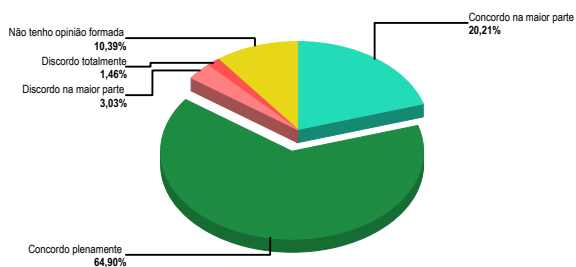
Avaliação da Instituição

	Total	
	Média	DP
30. O IPES (Instituto de Pesquisas Econômicas e Sociais do Uni-FACEF) é conhecido	3,19	1,48
31. Há convites para participar das atividades de pesquisa do IPES	3,12	1,52
Total	4,09	1,20

Desempenho do curso (azul) X Desempenho do melhor curso (laranja)



Distribuição das respostas por alternativa



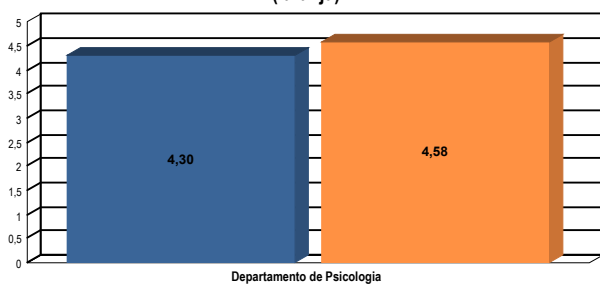
Avaliação da Instituição

Departamento de Psicologia	Total	
	Média	DP
01. O atendimento na Biblioteca é adequado	4,66	0,68
02. O acervo da Biblioteca - quantidade por títulos - atende às necessidades da pesquisa acadêmica	4,28	0,94
03. O acervo da Biblioteca - diversidade de títulos - atende à necessidade da pesquisa acadêmica	4,34	0,91
04. O espaço físico para estudo e consultas na Biblioteca é adequado	4,51	0,86
05. O atendimento na Secretaria é adequado	4,66	0,70
06. O atendimento na Tesouraria é adequado	4,57	0,80
07. O serviço de Assessoria Jurídica é adequado	4,16	0,96
08. O serviço de telefonia da Instituição funciona adequadamente	4,18	0,99
09. As informações a serem obtidas por meios eletrônicos são facilmente acessadas	4,38	0,88
10. Os serviços de informática da Instituição são adequados	4,32	1,01
11. Os serviços de fotocópias (xerox e impressão) prestados à Instituição são adequados	2,11	1,45
12. O serviço de cantina é adequado	3,97	1,26
13. O espaço físico da sala de aula é adequado	4,73	0,59
14. A sala de aula tem iluminação adequada	4,77	0,52
15. A sala de aula tem ventilação adequada	4,71	0,71
16. O mobiliário da sala de aula é adequado (carteiras, lousa, mesa do professor)	4,45	0,90
17. Os quadros de aviso são adequados e suficientes	4,65	0,69
18. O serviço de limpeza geral da instituição é adequado	4,83	0,50
19. O serviço de manutenção das instalações físicas é adequado	4,50	0,91
20. O serviço de manutenção dos recursos audiovisuais é adequado	4,57	0,80
21. O esquema de segurança da Instituição é adequado	4,13	1,19
22. O(a) Chefe de Departamento dá a devida atenção ao curso	4,39	0,96
23. O(a) Chefe de Departamento promove reunião com os representantes de classe e retorna com respostas	4,00	1,12
24. O(s) laboratório(s) utilizado(s) funciona(m) em horário(s) adequado(s)	4,52	0,91
25. O(s) atendimento(s) no(s) laboratório(s) é(são) adequado(s)	4,55	0,79
26. O(s) equipamento(s) do(s) laboratório(s) utilizado(s) é(são) suficiente(s)	4,46	0,89
27. O(s) equipamento(s) do(s) laboratório(s) utilizado(s) funciona(m) adequadamente	4,42	0,99
28. A Instituição promove e divulga adequadamente os programas de pesquisa e extensão (Iniciação Científica, min	4,23	1,06
29. A Instituição incentiva programas de monitoria	4,31	0,98

Avaliação da Instituição

	Total	
	Média	DP
30. O IPES (Instituto de Pesquisas Econômicas e Sociais do Uni-FACEF) é conhecido	3,54	1,38
31. Há convites para participar das atividades de pesquisa do IPES	3,41	1,43
Total	4,30	1,09

Desempenho do curso (azul) X Desempenho do melhor curso (laranja)



Distribuição das respostas por alternativa

