



Avaliação Institucional Discente

2º semestre de 2019

Relatório Geral

Sumário

1. Avaliação do docente

ADRIANA APARECIDA SILVESTRE GERA	2
ADRIANO BRAGA	3
ALETÉIA CORDERO LEAL OLIVEIRA	4
ALEXAN ICIBACI	5
ALMIR MANTOVANI	6
ANA CAROLINA GARCIA BRAZ	7
ANA CAROLINA ZANIN SACOMAN KURIHARA	8
ANA CRISTINA GHEDINI CARVALHO	9
ANA LÚCIA BASSI	10
ANA LÚCIA DE CASTRO RODRIGUES	11
ANA LUCIA FURQUIM CAMPOS TOSCANO	12
ANA PAULA FERREIRA CALIL	13
ANA PAULA GHEDINI LOPES	14
ANA TEREZA JACINTO TEIXEIRA	15
ANDERSON FABRICIO MENDES	16
ANDERSON LUIS DO NASCIMENTO	17
ANDREA CRISTINA JUNQUEIRA SOUZA	18
ANDRÉ LUIS CENTOFANTE ALVES	19
ANTONIO CARLOS DA SILVA FILHO	20
ANTONIO CARLOS TAMBELLINI BETARELLO	21
ANTONIO CEZÁR PERON	22
ARNALDO ANTONIO RUFINO BATISTA	23
AUGUSTO APARECIDO MAZIER	24
BARBARA R. A. MACKEVICIUS DO NASCIMENTO	25
BRUNO ANDRADE PAULINO DA COSTA	26
BRUNO FINOTI BARINI	27
CAIRO FARACO ALONSO Y ALONSO	28
CARLOS ALBERTO BORDINI	29
CARLOS ALBERTO LUCAS	30
CARLOS BRUNO BETTARELLO	31
CARLOS EDUARDO DE FRANÇA ROLAND	32
CARLOS RENATO DONZELLI	33
CÉLIA HELENA MARTINS ROSA	34
CESAR MALHEIROS ZANINI	35
CLAUDIO HENRIQUE FORMIGONI REVIRIEGO	36
CLÉSIO ANTONIO DOURADO	37
CYRO DE ALMEIDA DURIGAN	38
DANIELA DE FIGUEIREDO RIBEIRO	39
DANIELA RAMICELI	40
DANIEL FACCILOLO PIRES	41
DANIEL MACHADO	42

DANILO MALTA FERREIRA	43
DANILO VAZ DE CAMPOS MOREIRA	44
DANYELLE OLIVEIRA TOLEDO	45
DENNER ALVES CARDOSO	46
DONALDO DE ASSIS BORGES	47
DOROTI DAISY MANTOVANI	48
EDNA MARIA CAMPANHOL	49
EDSON ALVES MARGARIDO	50
EDUARDO BARCELOS RACHED	51
EDUARDO GUERRA BARBOSA SANDOVAL	52
EDUARDO VICENTE SOARES	53
ELISABETE LILIAN DAIR	54
ELY FERNANDO DO PRADO	55
EMERSON DE MORAES	56
EURÍPEDES JOSÉ FLORENTINO MOTTA	57
FABIANA CRISTINA TELLES TRISTÃO	58
FABIO JOSE GAZAFFI	59
FABIO PAMPLONA MARIANO	60
FABRICIO FALEIROS FERNANDES	61
FERNANDA ALEIXO TEIXEIRA	62
FERNANDA PINI DE FREITAS	63
FERNANDINA FERNANDES DE LIMA MEDEIROS	64
FLAVIA HADDAD FRANÇA	65
FLÁVIA HERKER LOPES BERNABÉ	66
FLÁVIO HENRIQUE DE OLIVEIRA COSTA	67
FRANCISCO LEITE DOS SANTOS	68
FRANCISMAR MONTEIRO	69
FÚLVIA NASSIF JORGE FACURY	70
GABRIELA PAGANO DE OLIVEIRA GONÇALVES DA SILVA	71
GABRIELA RAVAGNANI DE FARIA E SILVA	72
GERALDO HENRIQUE NETO	73
GUILHERME AUGUSTO BERTELLI FERNANDES CLEMENTE	74
HAROLDO GREEN	75
HÉLCIO MARTINS TRISTÃO	76
HÉLIO BRAGA FILHO	77
HELOÍSA HELENA VALLIM DE MELO	78
IRMA HELENA FERREIRA BENATE BOMFIM	79
JAIME ALVES DE OLIVEIRA JUNIOR	80
JAQUELINE BRIGLADORI PUGLIESI	81
JOÃO BAPTISTA COMPARINI	82
JOÃO SOARES LEITE	83
JONAS DE LARA FRACALOZZI	84
JORGE LUIZ DOS SANTOS PEREIRA	85
JOSÉ ALFREDO DE PÁDUA GUERRA	86

JOSÉ VICTOR DIAS LOURENÇO	87
JOSÉ VITOR PEREIRA MIGUEL	88
JOSIANE MARIA STARLING DUARTE	89
JÚLIA ROMANI OLIVEIRA DE SIQUEIRA	90
JUNE TABAH	91
KAREN REGINA SANTANA	92
KARINE ANGELICA CINTRA	93
KELLY JACQUELINE BARBOSA	94
LEANDRO BORGES	95
LEANDRO GASPAR CONTERATO	96
LÉLIA NOGUEIRA RODRIGUES ALVES MARGARIDO	97
LEONARDO CASTRO MARINZECH	98
LETÍCIA FALEIROS CHAVES RODRIGUES	99
LÍVIA FERREIRA SILVA VERZOLA	100
LÍVIA MARIA LOPES	101
LUCAS FERNANDES DE MACEDO	102
LUCINDA MARIA DE FÁTIMA RODRIGUES COELHO	103
LUIZA BEDÊ BARBOSA	104
MANOEL JORGE NOBRE DO ESPIRITO SANTO	105
MARCELO BALLABEN CARLONI	106
MARCELO CÉSAR JARDIM	107
MÁRCIA APARECIDA GIACOMINI	108
MÁRCIA CRISTINA TAVEIRA PUCCI GREEN	109
MARCIA HELENA VENÂNCIO	110
MÁRCIA LOPES URQUIZA	111
MÁRCIO BENEVIDES LESSA	112
MARCOS AURELIO OGANDO DE OLIVEIRA	113
MARCOS SILVESTRE GERA	114
MARCUS VINÍCIUS JARDINI BARBOSA	115
MARIA AMÉLIA DUARTE OLIVEIRA FERRAREZI	116
MARIA ANTONIA NOVENTA	117
MARIA AUXILIADORA MANCILHA CARVALHO PEDIGONE	118
MARIA BEATRIZ MACHADO BORDIN	119
MARIA CHERUBINA DE LIMA ALVES	120
MARIA DE FATIMA AVEIRO COLARES	121
MARIA ELOISA DE SOUZA IVAN	122
MARIA FERNANDA WALTER IBRAHIM	123
MARIA LUISA CASILLO JARDIM MARAN	124
MARIA SÍLVIA PEREIRA RODRIGUES ALVES BARBOSA	125
MARINA HADDAD FRANÇA BARCELOS	126
MARINÊS SANTANA JUSTO SMITH	127
MÁRIO FRANCISCO CHAGAS	128
MAURÍCIO DE AZEVEDO VALENTINI	129
MAURICIO MANUEL LLAGUNO LAZO	130

MELISSA FRANCHINI CAVALCANTI BANDOS	131
MIRELLE SOUSA DE OLIVEIRA	132
MÔNICA DE OLIVEIRA FALEIROS	133
NAIÁ SADI CÂMARA	134
NÁRIMA CALDANA	135
NILTON DE PAULA PEREIRA	136
ORIVALDO DONZELLI	137
PATRÍCIA BOMBICINO DAMIAN	138
PATRICIA HELENA KOCH	139
PATRÍCIA REIS ALVES DOS SANTOS	140
PAULO ANDERSON CINTI	141
PAULO DE TARSO OLIVEIRA	142
PAULO SILVA SANTOS	143
PEDRO HENRIQUE NASCIMENTO	144
PHILLIPE BUGNER	145
PRISCILA PENNA FERREIRA	146
RAFAEL LYRA RODRIGUES ALVES	147
RAQUEL CRISTINA R. DE J. C. DE M. PAIVA FERREIRA	148
RENATA CAMILA RODRIGUES BARROS	149
RENATA DAVID	150
RENATO MORAES SALLES DE FIGUEIREDO	151
REYNALDO JOSE SANT'ANNA PEREIRA DE SOUZA	152
RITA DE CASSIA FUGA BERTELI FONTES	153
RODRIGO TAVARES SILVA	154
ROGÉRIO DUTRA BANDOS	155
SHEILA FERNANDES PIMENTA E OLIVEIRA	156
SILVIA ALONSO Y ALONSO BITTAR CUNHA	157
SÍLVIA MARIA LELI	158
SILVIA REGINA VIEL	159
SILVIO CARVALHO NETO	160
SOFIA MUNIZ ALVES GRACIOLI	161
TALITA FERNANDA SOARES FREITAS ANDRADE	162
TERESINHA GUERREIRO CERVI ANGSTMAN	163
THALES JATI GILBERTO	164
THALISA MARIA JATI GILBERTO	165
THALITA LEAL LEITE PIMENTA	166
THIAGO ALVES HUNGARO	167
VALÉRIA BEGHELLI FERREIRA	168
VÂNIA GAMEIRO DE CARVALHO	169
VÂNIA LEMOS ZAMBONI	170
VINICIUS CRUZ DE CASTRO	171
VIVIANE ROBERTA ARANTES	172
VIVIANE RODRIGUES ESPERANDIM SAMPAIO	173
WILSON CUNHA JUNIOR	174

2. Avaliação do curso

2º sem. ADMINISTRAÇÃO "A" - NOTURNO	176
4º sem. ADMINISTRAÇÃO "A" - NOTURNO	177
6º sem. ADMINISTRAÇÃO "A" - NOTURNO	178
8º sem. ADMINISTRAÇÃO "A" - NOTURNO	179
6º sem. ADMINISTRAÇÃO "B" - NOTURNO	180
8º sem. ADMINISTRAÇÃO "B" - NOTURNO	181
2º sem. ADMINISTRAÇÃO - DIURNO	182
4º sem. ADMINISTRAÇÃO - DIURNO	183
6º sem. ADMINISTRAÇÃO - DIURNO	184
8º sem. ADMINISTRAÇÃO - DIURNO	185
2º sem. CIÊNCIA DA COMPUTAÇÃO	186
2º sem. COMUNICAÇÃO SOCIAL	187
4º sem. COMUNICAÇÃO SOCIAL	188
6º sem. COMUNICAÇÃO SOCIAL	189
8º sem. COMUNICAÇÃO SOCIAL	190
2º sem. CIÊNCIAS CONTÁBEIS	191
4º sem. CIÊNCIAS CONTÁBEIS	192
6º sem. CIÊNCIAS CONTÁBEIS	193
8º sem. CIÊNCIAS CONTÁBEIS	194
8º sem. CIÊNCIAS ECONÔMICAS	195
10º sem. ENGENHARIA CIVIL DIURNO	196
6º sem. ENGENHARIA CIVIL DIURNO	197
8º sem. ENGENHARIA CIVIL DIURNO	198
10º sem. ENGENHARIA CIVIL NOTURNO	199
2º sem. ENGENHARIA CIVIL NOTURNO	200
4º sem. ENGENHARIA CIVIL NOTURNO	201
6º sem. ENGENHARIA CIVIL NOTURNO	202
8º sem. ENGENHARIA CIVIL NOTURNO	203
2º sem. ENFERMAGEM	204
4º sem. ENFERMAGEM	205
10º sem. ENGENHARIA DE PRODUÇÃO NOTURNO	206
2º sem. ENGENHARIA DE PRODUÇÃO NOTURNO	207
4º sem. ENGENHARIA DE PRODUÇÃO NOTURNO	208
6º sem. ENGENHARIA DE PRODUÇÃO NOTURNO	209
8º sem. ENGENHARIA DE PRODUÇÃO NOTURNO	210
2º sem. ENGENHARIA DE SOFTWARE	211
4º sem. ENGENHARIA DE SOFTWARE	212
6º sem. ENGENHARIA DE SOFTWARE	213
2º sem. LETRAS - ESPANHOL	214
6º sem. LETRAS - ESPANHOL	215
2º sem. LETRAS - INGLÊS	216
4º sem. LETRAS - INGLÊS	217

6º sem. LETRAS - INGLÊS	218
2º sem. LETRAS - PORTUGUÊS	219
4º sem. LETRAS - PORTUGUÊS	220
6º sem. LETRAS - PORTUGUÊS	221
2º sem. MATEMÁTICA	222
6º sem. MATEMÁTICA	223
10º sem. MEDICINA	224
2º sem. MEDICINA	227
4º sem. MEDICINA	229
6º sem. MEDICINA	232
8º sem. MEDICINA	235
10º sem. PSICOLOGIA	238
2º sem. PSICOLOGIA	239
4º sem. PSICOLOGIA	240
6º sem. PSICOLOGIA	241
8º sem. PSICOLOGIA	242
2º sem. SISTEMAS DE INFORMAÇÃO	243
4º sem. SISTEMAS DE INFORMAÇÃO	244
6º sem. SISTEMAS DE INFORMAÇÃO	245
8º sem. SISTEMAS DE INFORMAÇÃO	246

3. Avaliação dos estudantes

2º sem. ADMINISTRAÇÃO "A" - NOTURNO	248
4º sem. ADMINISTRAÇÃO "A" - NOTURNO	249
6º sem. ADMINISTRAÇÃO "A" - NOTURNO	250
8º sem. ADMINISTRAÇÃO "A" - NOTURNO	251
6º sem. ADMINISTRAÇÃO "B" - NOTURNO	252
8º sem. ADMINISTRAÇÃO "B" - NOTURNO	253
2º sem. ADMINISTRAÇÃO - DIURNO	254
4º sem. ADMINISTRAÇÃO - DIURNO	255
6º sem. ADMINISTRAÇÃO - DIURNO	256
8º sem. ADMINISTRAÇÃO - DIURNO	257
2º sem. CIÊNCIA DA COMPUTAÇÃO	258
2º sem. COMUNICAÇÃO SOCIAL	259
4º sem. COMUNICAÇÃO SOCIAL	260
6º sem. COMUNICAÇÃO SOCIAL	261
8º sem. COMUNICAÇÃO SOCIAL	262
2º sem. CIÊNCIAS CONTÁBEIS	263
4º sem. CIÊNCIAS CONTÁBEIS	264
6º sem. CIÊNCIAS CONTÁBEIS	265
8º sem. CIÊNCIAS CONTÁBEIS	266
8º sem. CIÊNCIAS ECONÔMICAS	267
10º sem. ENGENHARIA CIVIL DIURNO	268
6º sem. ENGENHARIA CIVIL DIURNO	269

8º sem. ENGENHARIA CIVIL DIURNO	270
10º sem. ENGENHARIA CIVIL NOTURNO	271
2º sem. ENGENHARIA CIVIL NOTURNO	272
4º sem. ENGENHARIA CIVIL NOTURNO	273
6º sem. ENGENHARIA CIVIL NOTURNO	274
8º sem. ENGENHARIA CIVIL NOTURNO	275
2º sem. ENFERMAGEM	276
4º sem. ENFERMAGEM	277
10º sem. ENGENHARIA DE PRODUÇÃO NOTURNO	278
2º sem. ENGENHARIA DE PRODUÇÃO NOTURNO	279
4º sem. ENGENHARIA DE PRODUÇÃO NOTURNO	280
6º sem. ENGENHARIA DE PRODUÇÃO NOTURNO	281
8º sem. ENGENHARIA DE PRODUÇÃO NOTURNO	282
2º sem. ENGENHARIA DE SOFTWARE	283
4º sem. ENGENHARIA DE SOFTWARE	284
6º sem. ENGENHARIA DE SOFTWARE	285
2º sem. LETRAS - ESPANHOL	286
6º sem. LETRAS - ESPANHOL	287
2º sem. LETRAS - INGLÊS	288
4º sem. LETRAS - INGLÊS	289
6º sem. LETRAS - INGLÊS	290
2º sem. LETRAS - PORTUGUÊS	291
4º sem. LETRAS - PORTUGUÊS	292
6º sem. LETRAS - PORTUGUÊS	293
2º sem. MATEMÁTICA	294
6º sem. MATEMÁTICA	295
10º sem. MEDICINA	296
2º sem. MEDICINA	298
4º sem. MEDICINA	300
6º sem. MEDICINA	303
8º sem. MEDICINA	306
10º sem. PSICOLOGIA	309
2º sem. PSICOLOGIA	310
4º sem. PSICOLOGIA	311
6º sem. PSICOLOGIA	312
8º sem. PSICOLOGIA	313
2º sem. SISTEMAS DE INFORMAÇÃO	314
4º sem. SISTEMAS DE INFORMAÇÃO	315
6º sem. SISTEMAS DE INFORMAÇÃO	316
8º sem. SISTEMAS DE INFORMAÇÃO	317

1. Avaliação do Docente

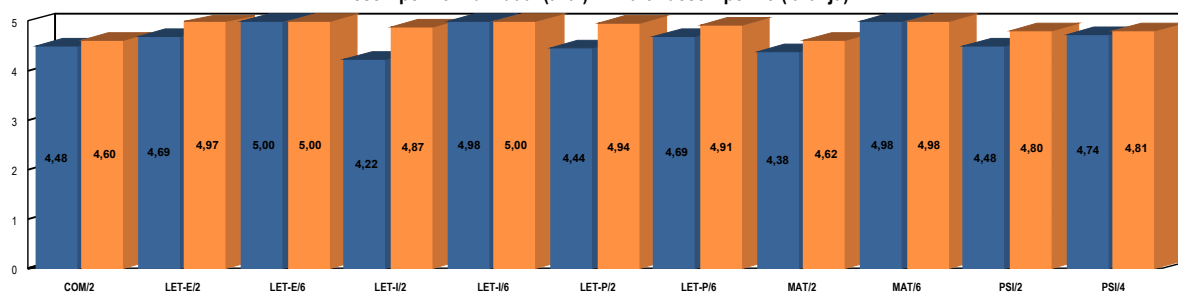
Avaliação do Docente

ADRIANA APARECIDA SILVESTRE GERA

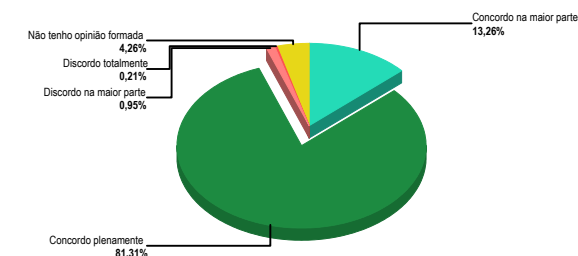
	COM/2		LET-E/2		LET-E/6		LET-I/2		LET-I/6		LET-P/2		LET-P/6		MAT/2		MAT/6		PSI/2		PSI/4		TOTAL	
	Média	DP	Média	DP	Média	DP	Média	DP	Média	DP	Média	DP	Média	DP	Média	DP	Média	DP	Média	DP	Média	DP	Média	DP
1. Explica os critérios de avaliação que serão utilizados durante o curso	4,57	0,95	4,75	0,44	5,00	0,00	3,93	1,40	5,00	0,00	4,67	0,48	4,80	0,41	4,31	0,73	5,00	0,00	4,35	0,94	4,81	0,50	4,61	0,80
2. Procura relacionar teoria e prática quando da abordagem dos conteúdos do programa	4,43	0,95	4,63	0,49	5,00	0,00	4,14	1,00	4,92	0,28	4,17	0,91	4,80	0,41	4,46	0,50	5,00	0,00	4,25	0,97	4,44	0,90	4,46	0,85
3. Indica material de estudo	4,57	0,73	4,50	0,71	5,00	0,00	4,07	1,04	4,92	0,28	3,67	0,96	4,80	0,41	4,08	1,21	5,00	0,00	4,38	0,80	4,70	0,63	4,53	0,79
4. Trata o estudante com educação	4,57	0,95	4,88	0,33	5,00	0,00	4,50	1,12	5,00	0,00	5,00	0,00	5,00	0,00	4,85	0,54	5,00	0,00	4,73	0,55	4,91	0,36	4,81	0,59
5. É pontual no horário de entrada e saída das aulas	4,54	0,95	4,88	0,33	5,00	0,00	4,43	1,12	5,00	0,00	4,67	0,76	4,80	0,41	4,62	0,63	5,00	0,00	4,60	0,77	4,77	0,64	4,70	0,72
6. Cria interesse pelo conteúdo da disciplina	4,32	1,14	4,38	0,70	5,00	0,00	3,86	1,36	5,00	0,00	4,00	0,59	4,40	1,22	3,77	1,32	4,90	0,30	4,23	0,88	4,70	0,63	4,43	0,94
7. Estimula o debate sobre conteúdos ministrados durante o curso	4,14	1,16	4,63	0,49	5,00	0,00	4,43	1,12	5,00	0,00	4,33	0,48	5,00	0,00	4,31	1,00	4,90	0,30	4,40	0,86	4,79	0,51	4,58	0,81
8. É claro(a) e objetivo(a) em suas exposições	4,50	0,95	4,63	0,49	5,00	0,00	4,14	1,19	5,00	0,00	4,67	0,48	4,00	1,28	4,46	0,94	5,00	0,00	4,65	0,53	4,70	0,67	4,63	0,75
9. Esclarece dúvidas sobre os conteúdos	4,64	0,94	5,00	0,00	5,00	0,00	4,50	1,12	5,00	0,00	4,83	0,38	4,60	0,81	4,54	0,75	5,00	0,00	4,73	0,50	4,81	0,58	4,76	0,65
TOTAL	4,48	0,98	4,69	0,52	5,00	0,00	4,22	1,19	4,98	0,13	4,44	0,74	4,69	0,76	4,38	0,93	4,98	0,15	4,48	0,80	4,74	0,63	4,61	0,79

	COM/2	LET-E/2	LET-E/6	LET-I/2	LET-I/6	LET-P/2	LET-P/6	MAT/2	MAT/6	PSI/2	PSI/4	TOTAL
Número de respostas	28	8	3	14	12	6	5	13	10	40	43	182

Desempenho individual (azul) X maior desempenho (laranja)



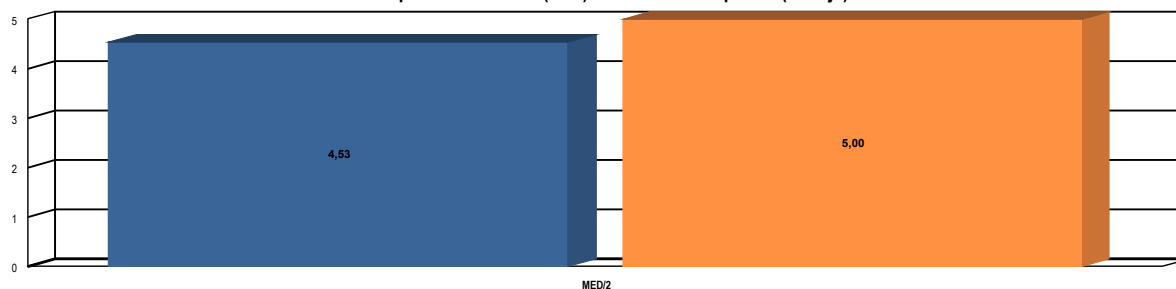
Distribuição das respostas por alternativa



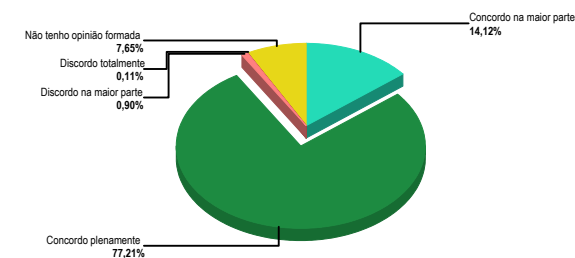
Avaliação do Docente

	MED/2		TOTAL	
	Média	DP	Média	DP
1. Explica os critérios de avaliação que serão utilizados durante o curso	4,36	0,87	4,36	0,87
2. Procura relacionar teoria e prática quando da abordagem dos conteúdos do programa	4,50	0,81	4,50	0,81
3. Indica material de estudo	4,45	0,94	4,45	0,94
4. Trata o estudante com educação	4,51	0,79	4,51	0,79
5. É pontual no horário de entrada e saída das aulas	4,74	0,65	4,74	0,65
6. Cria interesse pelo conteúdo da disciplina	4,50	0,85	4,50	0,85
7. Estimula o debate sobre conteúdos ministrados durante o curso	4,63	0,76	4,63	0,76
8. É claro(a) e objetivo(a) em suas exposições	4,45	0,82	4,45	0,82
9. Esclarece dúvidas sobre os conteúdos	4,60	0,75	4,60	0,75
TOTAL	4,53	0,81	4,53	0,81
	MED/2	TOTAL		
Número de respostas	37	37		

Desempenho individual (azul) X maior desempenho (laranja)



Distribuição das respostas por alternativa

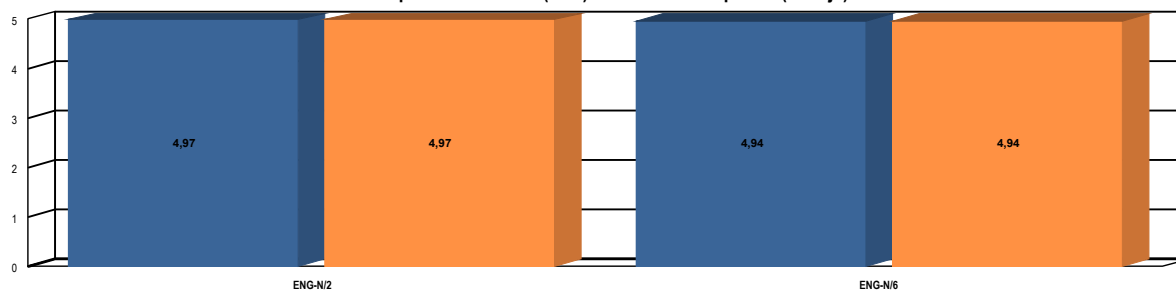


Avaliação do Docente

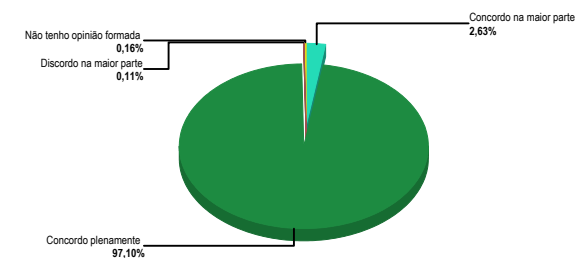
ALETÉIA CORDERO LEAL OLIVEIRA

	ENG-N/2		ENG-N/6		TOTAL	
	Média	DP	Média	DP	Média	DP
1. Explica os critérios de avaliação que serão utilizados durante o curso	5,00	0,00	4,96	0,19	4,98	0,15
2. Procura relacionar teoria e prática quando da abordagem dos conteúdos do programa	5,00	0,00	4,96	0,19	4,98	0,15
3. Indica material de estudo	5,00	0,00	4,96	0,19	4,98	0,15
4. Trata o estudante com educação	5,00	0,00	5,00	0,00	5,00	0,00
5. É pontual no horário de entrada e saída das aulas	4,93	0,25	5,00	0,00	4,98	0,15
6. Cria interesse pelo conteúdo da disciplina	4,93	0,25	4,92	0,27	4,93	0,26
7. Estimula o debate sobre conteúdos ministrados durante o curso	4,93	0,25	4,85	0,60	4,88	0,50
8. É claro(a) e objetivo(a) em suas exposições	4,93	0,25	4,88	0,42	4,90	0,37
9. Esclarece dúvidas sobre os conteúdos	5,00	0,00	4,96	0,19	4,98	0,15
TOTAL	4,97	0,17	4,94	0,29	4,95	0,26
	ENG-N/2	ENG-N/6	TOTAL			
Número de respostas	15	26	41			

Desempenho individual (azul) X maior desempenho (laranja)



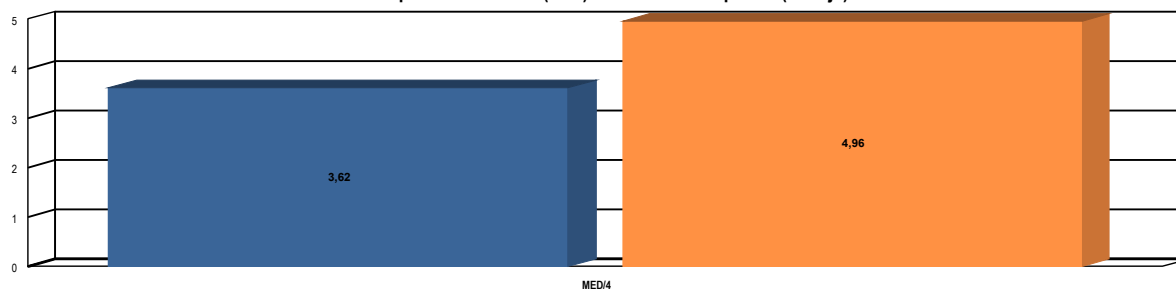
Distribuição das respostas por alternativa



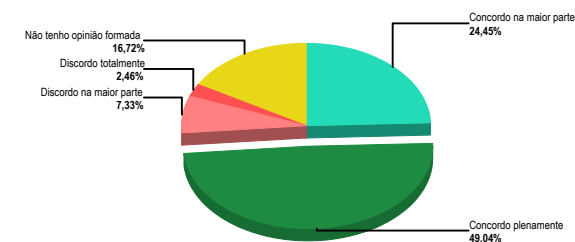
Avaliação do Docente

ALEXAN ICIBACI	MED/4		TOTAL	
	Média	DP	Média	DP
1. Explica os critérios de avaliação que serão utilizados durante o curso	3,61	1,37	3,61	1,37
2. Procura relacionar teoria e prática quando da abordagem dos conteúdos do programa	3,12	1,33	3,12	1,33
3. Indica material de estudo	3,58	1,33	3,58	1,33
4. Trata o estudante com educação	4,10	1,18	4,10	1,18
5. É pontual no horário de entrada e saída das aulas	4,23	0,86	4,23	0,86
6. Cria interesse pelo conteúdo da disciplina	3,31	1,42	3,31	1,42
7. Estimula o debate sobre conteúdos ministrados durante o curso	3,32	1,31	3,32	1,31
8. É claro(a) e objetivo(a) em suas exposições	3,44	1,39	3,44	1,39
9. Esclarece dúvidas sobre os conteúdos	3,86	1,17	3,86	1,17
TOTAL	3,62	1,32	3,62	1,32
	MED/4	TOTAL		
Número de respostas	43	43		

Desempenho individual (azul) X maior desempenho (laranja)



Distribuição das respostas por alternativa



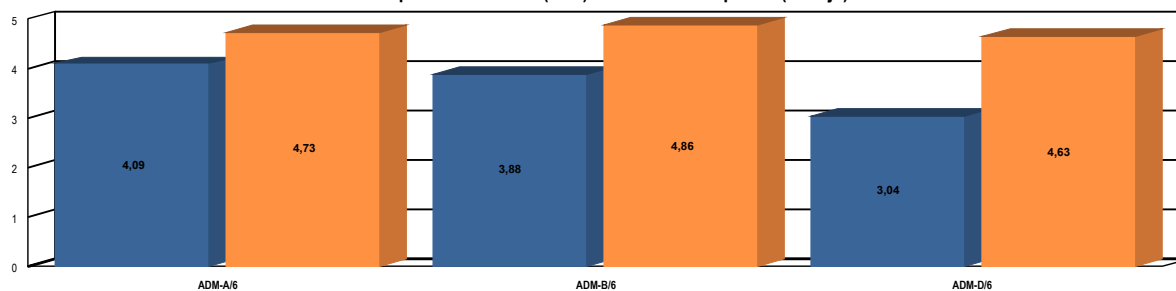
Avaliação do Docente

ALMIR MANTOVANI

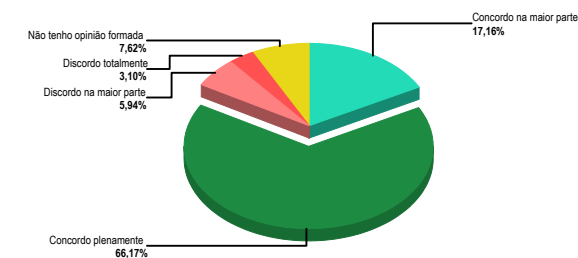
	ADM-A/6		ADM-B/6		ADM-D/6		TOTAL	
	Média	DP	Média	DP	Média	DP	Média	DP
1. Explica os critérios de avaliação que serão utilizados durante o curso	4,32	1,04	4,44	1,07	3,27	1,58	4,19	1,23
2. Procura relacionar teoria e prática quando da abordagem dos conteúdos do programa	4,22	1,14	4,14	1,25	2,80	1,52	3,94	1,36
3. Indica material de estudo	4,49	0,89	4,39	1,06	3,80	1,23	4,33	1,05
4. Trata o estudante com educação	3,38	1,37	3,31	1,70	2,27	1,35	3,16	1,56
5. É pontual no horário de entrada e saída das aulas	4,59	0,82	4,69	0,81	4,33	1,02	4,59	0,86
6. Cria interesse pelo conteúdo da disciplina	3,84	1,39	3,28	1,66	2,53	1,64	3,39	1,61
7. Estimula o debate sobre conteúdos ministrados durante o curso	3,86	1,38	3,22	1,62	2,53	1,51	3,38	1,58
8. É claro(a) e objetivo(a) em suas exposições	4,08	1,20	3,94	1,44	3,00	1,51	3,84	1,41
9. Esclarece dúvidas sobre os conteúdos	4,00	1,28	3,53	1,63	2,87	1,46	3,61	1,51
TOTAL	4,09	1,23	3,88	1,49	3,04	1,56	3,83	1,45

	ADM-A/6	ADM-B/6	ADM-D/6	TOTAL
Número de respostas	37	36	15	88

Desempenho individual (azul) X maior desempenho (laranja)



Distribuição das respostas por alternativa



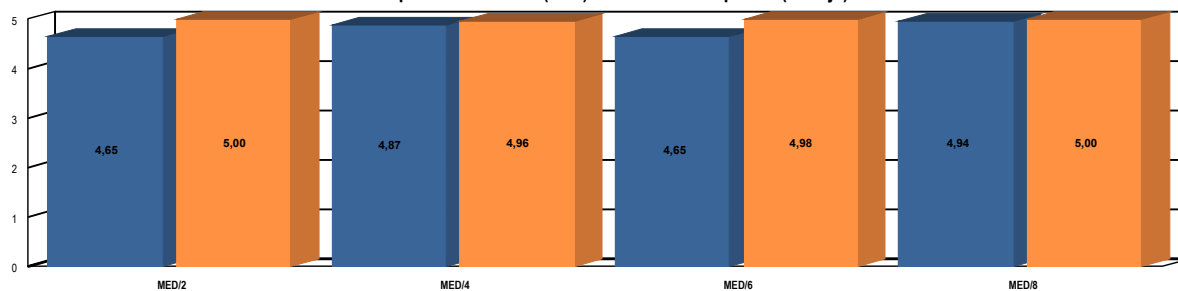
Avaliação do Docente

ANA CAROLINA GARCIA BRAZ

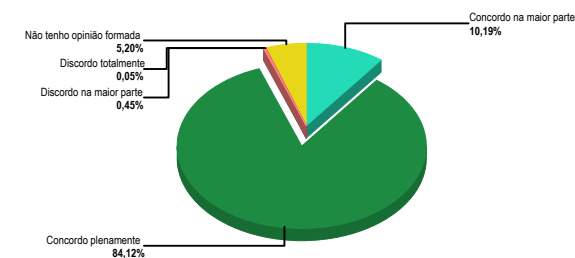
	MED/2		MED/4		MED/6		MED/8		TOTAL	
	Média	DP	Média	DP	Média	DP	Média	DP	Média	DP
1. Explica os critérios de avaliação que serão utilizados durante o curso	4,48	0,86	5,00	0,00	4,57	0,73	5,00	0,00	4,56	0,80
2. Procura relacionar teoria e prática quando da abordagem dos conteúdos do programa	4,62	0,73	4,83	0,37	4,71	0,70	5,00	0,00	4,67	0,69
3. Indica material de estudo	4,51	0,88	4,83	0,37	4,71	0,70	5,00	0,00	4,58	0,82
4. Trata o estudante com educação	4,76	0,57	4,83	0,37	4,71	0,70	5,00	0,00	4,77	0,57
5. É pontual no horário de entrada e saída das aulas	4,77	0,58	4,83	0,37	4,57	0,73	5,00	0,00	4,76	0,58
6. Cria interesse pelo conteúdo da disciplina	4,60	0,79	4,83	0,37	4,57	0,73	5,00	0,00	4,64	0,75
7. Estimula o debate sobre conteúdos ministrados durante o curso	4,71	0,63	4,83	0,37	4,57	0,73	4,50	0,50	4,70	0,62
8. É claro(a) e objetivo(a) em suas exposições	4,63	0,68	4,83	0,37	4,71	0,70	5,00	0,00	4,67	0,65
9. Esclarece dúvidas sobre os conteúdos	4,72	0,66	5,00	0,00	4,71	0,70	5,00	0,00	4,76	0,62
TOTAL	4,65	0,72	4,87	0,34	4,65	0,72	4,94	0,23	4,68	0,69

	MED/2	MED/4	MED/6	MED/8	TOTAL
Número de respostas	56	6	7	2	71

Desempenho individual (azul) X maior desempenho (laranja)



Distribuição das respostas por alternativa

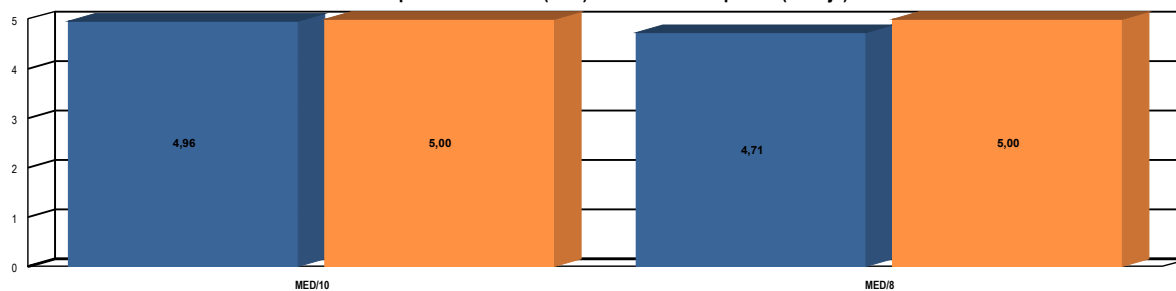


Avaliação do Docente

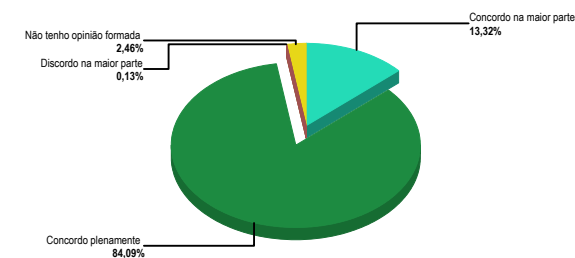
ANA CAROLINA ZANIN SACOMAN KURIHARA

	MED/10		MED/8		TOTAL	
	Média	DP	Média	DP	Média	DP
1. Explica os critérios de avaliação que serão utilizados durante o curso	5,00	0,00	4,74	0,51	4,79	0,47
2. Procura relacionar teoria e prática quando da abordagem dos conteúdos do programa	4,67	0,47	4,71	0,52	4,70	0,51
3. Indica material de estudo	5,00	0,00	4,64	0,65	4,71	0,61
4. Trata o estudante com educação	5,00	0,00	4,74	0,57	4,79	0,52
5. É pontual no horário de entrada e saída das aulas	5,00	0,00	4,74	0,51	4,79	0,47
6. Cria interesse pelo conteúdo da disciplina	5,00	0,00	4,68	0,70	4,73	0,64
7. Estimula o debate sobre conteúdos ministrados durante o curso	5,00	0,00	4,68	0,59	4,73	0,55
8. É claro(a) e objetivo(a) em suas exposições	5,00	0,00	4,71	0,52	4,76	0,49
9. Esclarece dúvidas sobre os conteúdos	5,00	0,00	4,74	0,51	4,79	0,47
TOTAL	4,96	0,19	4,71	0,57	4,75	0,53
	MED/10		MED/8		TOTAL	
Número de respostas	3		18		21	

Desempenho individual (azul) X maior desempenho (laranja)



Distribuição das respostas por alternativa



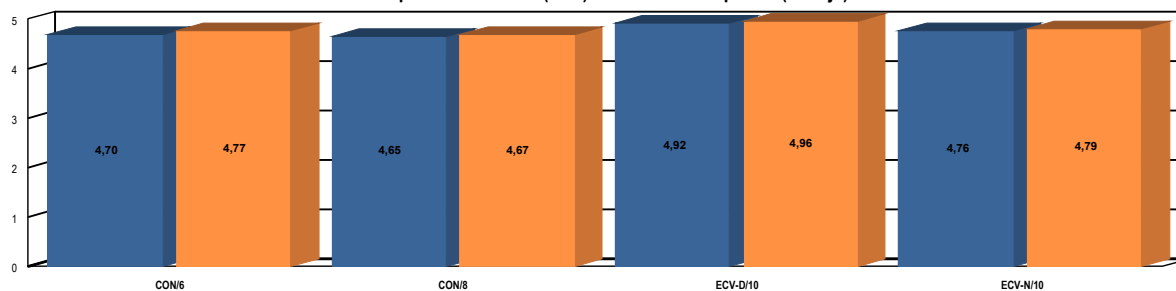
Avaliação do Docente

ANA CRISTINA GHEDINI CARVALHO

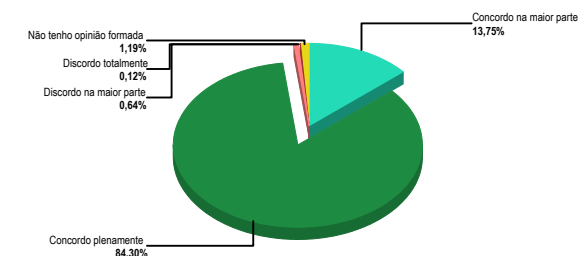
	CON/6		CON/8		ECV-D/10		ECV-N/10		TOTAL	
	Média	DP	Média	DP	Média	DP	Média	DP	Média	DP
1. Explica os critérios de avaliação que serão utilizados durante o curso	4,72	0,49	4,50	1,13	4,90	0,30	4,81	0,40	4,74	0,58
2. Procura relacionar teoria e prática quando da abordagem dos conteúdos do programa	4,64	0,81	4,33	1,11	5,00	0,00	4,69	0,54	4,65	0,77
3. Indica material de estudo	4,77	0,47	4,50	0,65	5,00	0,00	4,65	0,73	4,73	0,57
4. Trata o estudante com educação	4,85	0,41	4,67	0,86	5,00	0,00	4,73	0,66	4,81	0,55
5. É pontual no horário de entrada e saída das aulas	4,66	0,81	4,75	0,60	5,00	0,00	4,81	0,40	4,75	0,65
6. Cria interesse pelo conteúdo da disciplina	4,60	0,87	4,67	0,63	4,70	0,65	4,69	0,46	4,64	0,72
7. Estimula o debate sobre conteúdos ministrados durante o curso	4,64	0,76	4,83	0,56	4,90	0,30	4,73	0,52	4,72	0,64
8. É claro(a) e objetivo(a) em suas exposições	4,77	0,55	4,83	0,38	4,80	0,40	4,85	0,36	4,80	0,47
9. Esclarece dúvidas sobre os conteúdos	4,64	0,78	4,75	0,60	5,00	0,00	4,85	0,36	4,75	0,63
TOTAL	4,70	0,69	4,65	0,77	4,92	0,31	4,76	0,51	4,73	0,63

	CON/6	CON/8	ECV-D/10	ECV-N/10	TOTAL
Número de respostas	47	12	10	26	95

Desempenho individual (azul) X maior desempenho (laranja)



Distribuição das respostas por alternativa



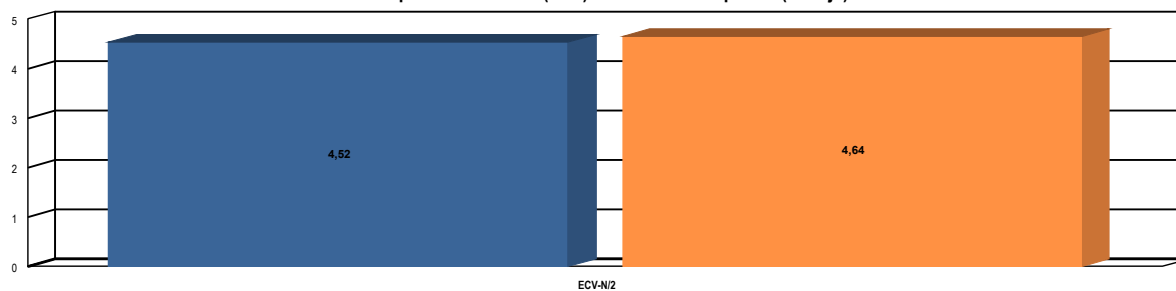
Avaliação do Docente

ANA LÚCIA BASSI

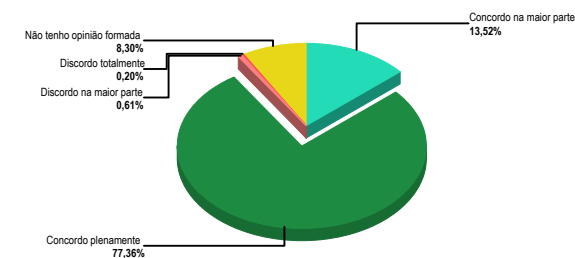
	ECV-N/2		TOTAL	
	Média	DP	Média	DP
1. Explica os critérios de avaliação que serão utilizados durante o curso	4,50	0,82	4,50	0,82
2. Procura relacionar teoria e prática quando da abordagem dos conteúdos do programa	4,58	0,82	4,58	0,82
3. Indica material de estudo	4,29	1,02	4,29	1,02
4. Trata o estudante com educação	4,75	0,60	4,75	0,60
5. É pontual no horário de entrada e saída das aulas	4,46	0,87	4,46	0,87
6. Cria interesse pelo conteúdo da disciplina	4,50	0,96	4,50	0,96
7. Estimula o debate sobre conteúdos ministrados durante o curso	4,38	0,86	4,38	0,86
8. É claro(a) e objetivo(a) em suas exposições	4,63	0,64	4,63	0,64
9. Esclarece dúvidas sobre os conteúdos	4,58	0,76	4,58	0,76
TOTAL	4,52	0,83	4,52	0,83

	ECV-N/2	TOTAL
Número de respostas	24	24

Desempenho individual (azul) X maior desempenho (laranja)



Distribuição das respostas por alternativa

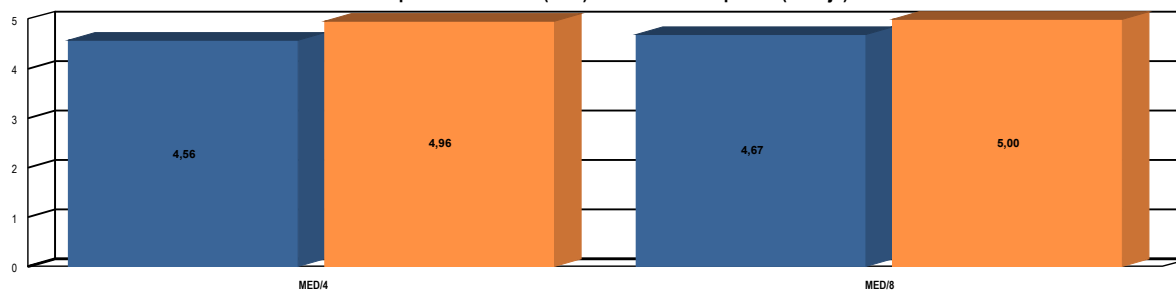


Avaliação do Docente

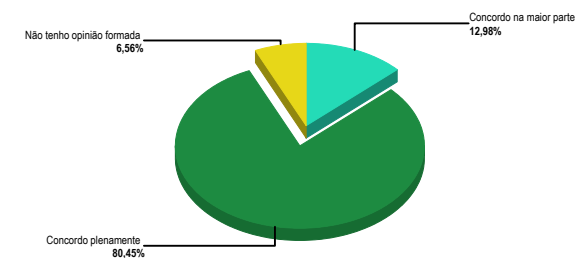
ANA LÚCIA DE CASTRO RODRIGUES

	MED/4		MED/8		TOTAL	
	Média	DP	Média	DP	Média	DP
1. Explica os critérios de avaliação que serão utilizados durante o curso	4,50	0,50	4,75	0,66	4,70	0,64
2. Procura relacionar teoria e prática quando da abordagem dos conteúdos do programa	4,50	0,50	4,75	0,66	4,70	0,64
3. Indica material de estudo	4,50	0,50	4,63	0,70	4,60	0,67
4. Trata o estudante com educação	4,50	0,50	4,63	0,70	4,60	0,67
5. É pontual no horário de entrada e saída das aulas	4,50	0,50	4,63	0,70	4,60	0,67
6. Cria interesse pelo conteúdo da disciplina	4,50	0,50	4,63	0,70	4,60	0,67
7. Estimula o debate sobre conteúdos ministrados durante o curso	4,50	0,50	4,75	0,66	4,70	0,64
8. É claro(a) e objetivo(a) em suas exposições	4,50	0,50	4,50	0,71	4,50	0,67
9. Esclarece dúvidas sobre os conteúdos	5,00	0,00	4,75	0,66	4,80	0,61
TOTAL	4,56	0,50	4,67	0,69	4,65	0,66
	MED/4		MED/8		TOTAL	
Número de respostas	2		8		10	

Desempenho individual (azul) X maior desempenho (laranja)



Distribuição das respostas por alternativa

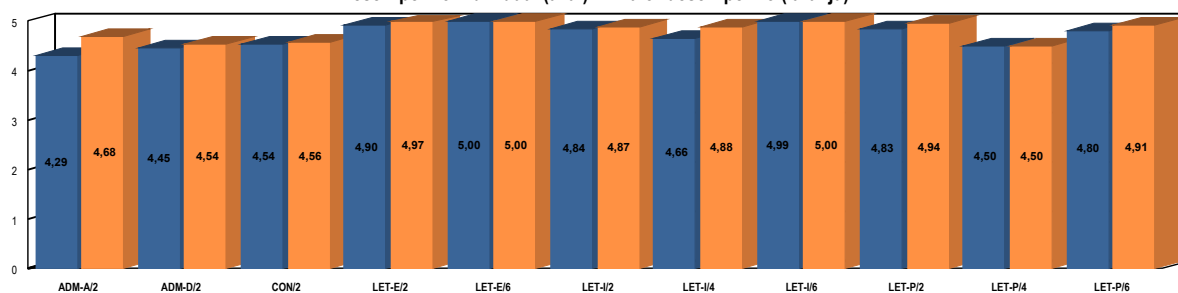


Avaliação do Docente

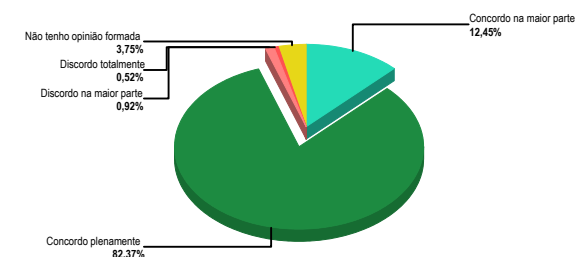
ANA LUCIA FURQUIM CAMPOS TOSCANO

	ADM-A/2		ADM-D/2		CON/2		LET-E/2		LET-E/6		LET-I/2		LET-I/4		LET-I/6		LET-P/2		LET-P/4		LET-P/6		TOTAL	
	Média	DP	Média	DP	Média	DP	Média	DP	Média	DP	Média	DP	Média	DP	Média	DP	Média	DP	Média	DP	Média	DP	Média	DP
1. Explica os critérios de avaliação que serão utilizados durante o curso	4,40	1,00	4,21	1,06	4,76	0,53	5,00	0,00	5,00	0,00	4,86	0,35	4,76	0,61	5,00	0,00	4,86	0,35	4,50	1,33	5,00	0,00	4,66	0,77
2. Procura relacionar teoria e prática quando da abordagem dos conteúdos do programa	4,38	1,01	4,32	0,80	4,66	0,65	4,88	0,33	5,00	0,00	4,79	0,41	4,81	0,39	5,00	0,00	4,57	0,50	4,50	1,33	4,80	0,41	4,63	0,76
3. Indica material de estudo	4,29	1,04	4,58	0,68	4,39	0,82	4,88	0,33	5,00	0,00	4,86	0,35	4,86	0,35	4,92	0,27	5,00	0,00	4,50	1,33	5,00	0,00	4,59	0,80
4. Trata o estudante com educação	4,13	1,29	4,79	0,52	4,54	0,89	4,88	0,33	5,00	0,00	4,93	0,26	4,76	0,69	5,00	0,00	4,71	0,46	4,50	1,33	4,80	0,41	4,59	0,92
5. É pontual no horário de entrada e saída das aulas	4,67	0,80	4,68	0,66	4,76	0,53	5,00	0,00	5,00	0,00	4,86	0,35	4,76	0,53	5,00	0,00	5,00	0,00	4,50	1,33	5,00	0,00	4,78	0,63
6. Cria interesse pelo conteúdo da disciplina	4,04	1,32	4,05	1,15	4,37	0,98	4,75	0,44	5,00	0,00	4,71	0,45	4,24	1,31	5,00	0,00	4,71	0,46	4,50	1,33	4,60	0,81	4,38	1,09
7. Estimula o debate sobre conteúdos ministrados durante o curso	3,96	1,28	4,26	0,97	4,05	1,19	4,75	0,44	5,00	0,00	4,71	0,45	4,48	1,06	5,00	0,00	4,71	0,46	4,50	1,33	5,00	0,00	4,34	1,08
8. É claro(a) e objetivo(a) em suas exposições	4,25	1,25	4,47	0,82	4,63	0,73	5,00	0,00	5,00	0,00	4,93	0,26	4,43	1,05	5,00	0,00	4,86	0,35	4,50	1,33	4,20	0,99	4,56	0,93
9. Esclarece dúvidas sobre os conteúdos	4,50	1,00	4,68	0,57	4,71	0,55	5,00	0,00	5,00	0,00	4,93	0,26	4,81	0,50	5,00	0,00	5,00	0,00	4,50	1,33	4,80	0,41	4,73	0,70
TOTAL	4,29	1,14	4,45	0,86	4,54	0,82	4,90	0,30	5,00	0,00	4,84	0,37	4,66	0,81	4,99	0,09	4,83	0,38	4,50	1,32	4,80	0,54	4,58	0,88
Número de respostas	48		19		41		8		3		14		21		13		7		8		5		187	

Desempenho individual (azul) X maior desempenho (laranja)



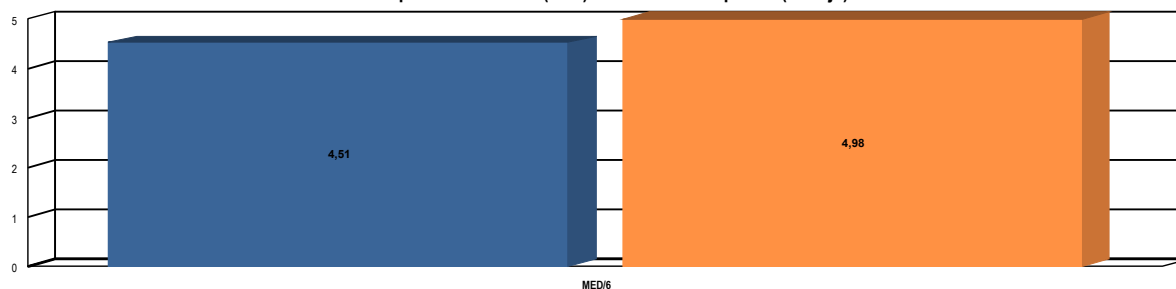
Distribuição das respostas por alternativa



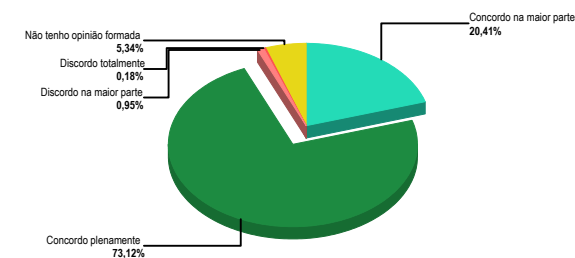
Avaliação do Docente

ANA PAULA FERREIRA CALIL	MED/6		TOTAL	
	Média	DP	Média	DP
1. Explica os critérios de avaliação que serão utilizados durante o curso	4,53	0,76	4,53	0,76
2. Procura relacionar teoria e prática quando da abordagem dos conteúdos do programa	4,58	0,72	4,58	0,72
3. Indica material de estudo	4,49	0,76	4,49	0,76
4. Trata o estudante com educação	4,63	0,81	4,63	0,81
5. É pontual no horário de entrada e saída das aulas	4,44	0,85	4,44	0,85
6. Cria interesse pelo conteúdo da disciplina	4,49	0,85	4,49	0,85
7. Estimula o debate sobre conteúdos ministrados durante o curso	4,56	0,82	4,56	0,82
8. É claro(a) e objetivo(a) em suas exposições	4,40	0,75	4,40	0,75
9. Esclarece dúvidas sobre os conteúdos	4,49	0,82	4,49	0,82
TOTAL	4,51	0,80	4,51	0,80
Número de respostas	24	24		

Desempenho individual (azul) X maior desempenho (laranja)



Distribuição das respostas por alternativa

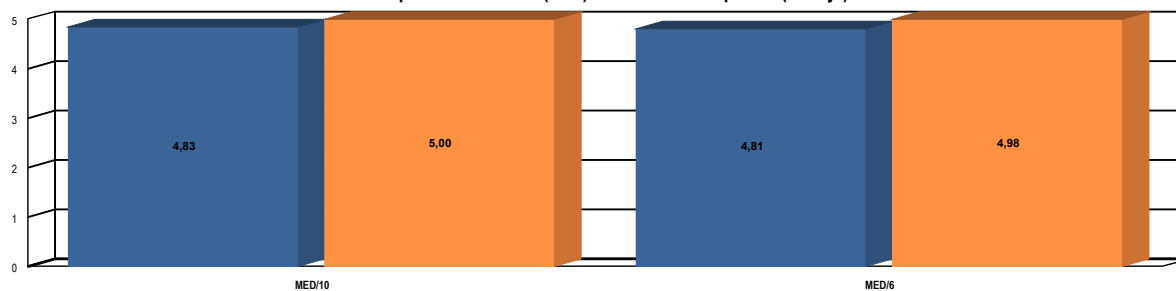


Avaliação do Docente

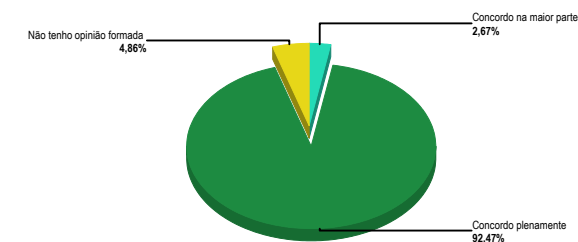
ANA PAULA GHEDINI LOPES

	MED/10		MED/6		TOTAL	
	Média	DP	Média	DP	Média	DP
1. Explica os critérios de avaliação que serão utilizados durante o curso	4,83	0,37	4,69	0,68	4,72	0,63
2. Procura relacionar teoria e prática quando da abordagem dos conteúdos do programa	4,67	0,75	4,75	0,66	4,73	0,68
3. Indica material de estudo	4,83	0,37	4,88	0,48	4,87	0,46
4. Trata o estudante com educação	5,00	0,00	4,69	0,68	4,76	0,61
5. É pontual no horário de entrada e saída das aulas	4,67	0,75	4,75	0,66	4,73	0,68
6. Cria interesse pelo conteúdo da disciplina	4,83	0,37	4,88	0,48	4,87	0,46
7. Estimula o debate sobre conteúdos ministrados durante o curso	4,83	0,37	4,88	0,48	4,87	0,46
8. É claro(a) e objetivo(a) em suas exposições	5,00	0,00	4,88	0,48	4,90	0,43
9. Esclarece dúvidas sobre os conteúdos	4,83	0,37	4,88	0,48	4,87	0,46
TOTAL	4,83	0,46	4,81	0,58	4,81	0,56
	MED/10		MED/6		TOTAL	
Número de respostas	6		16		22	

Desempenho individual (azul) X maior desempenho (laranja)



Distribuição das respostas por alternativa



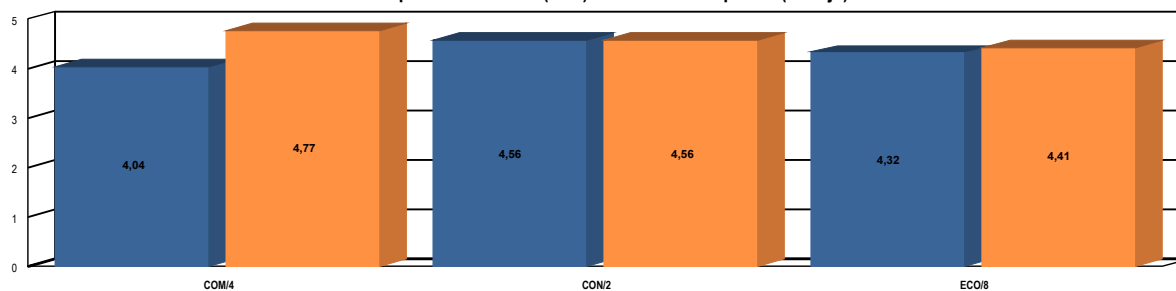
Avaliação do Docente

ANA TEREZA JACINTO TEIXEIRA

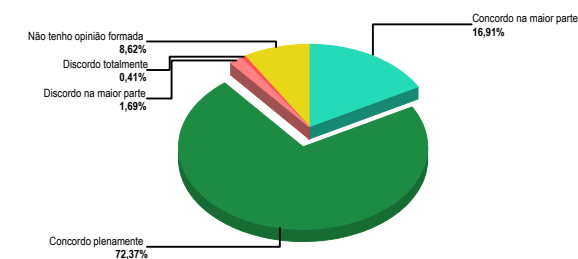
	COM/4		CON/2		ECO/8		TOTAL	
	Média	DP	Média	DP	Média	DP	Média	DP
1. Explica os critérios de avaliação que serão utilizados durante o curso	3,84	1,19	4,50	0,80	4,43	0,82	4,32	0,96
2. Procura relacionar teoria e prática quando da abordagem dos conteúdos do programa	3,58	1,36	4,31	0,86	4,29	0,89	4,12	1,06
3. Indica material de estudo	3,95	1,32	4,38	0,87	4,21	1,09	4,24	1,06
4. Trata o estudante com educação	4,26	1,30	4,76	0,53	4,50	0,83	4,59	0,87
5. É pontual no horário de entrada e saída das aulas	4,05	1,54	4,64	0,72	4,43	0,91	4,45	1,05
6. Cria interesse pelo conteúdo da disciplina	3,74	1,30	4,60	0,73	4,14	0,92	4,29	1,00
7. Estimula o debate sobre conteúdos ministrados durante o curso	4,37	0,99	4,48	0,85	4,14	0,99	4,39	0,92
8. É claro(a) e objetivo(a) em suas exposições	4,05	1,15	4,64	0,61	4,36	0,90	4,44	0,87
9. Esclarece dúvidas sobre os conteúdos	4,53	0,82	4,69	0,56	4,36	0,90	4,59	0,71
TOTAL	4,04	1,26	4,56	0,75	4,32	0,92	4,38	0,96

	COM/4	CON/2	ECO/8	TOTAL
Número de respostas	19	42	14	75

Desempenho individual (azul) X maior desempenho (laranja)



Distribuição das respostas por alternativa



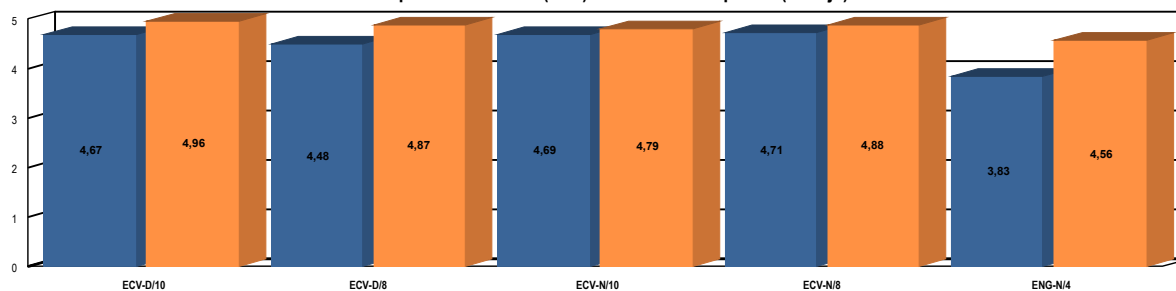
Avaliação do Docente

ANDERSON FABRICIO MENDES

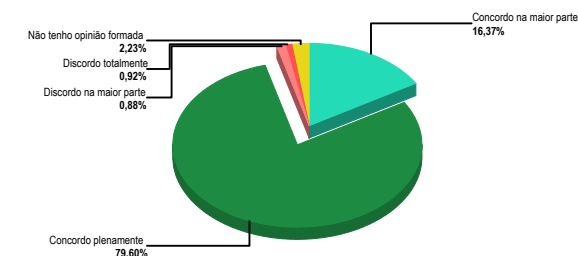
	ECV-D/10		ECV-D/8		ECV-N/10		ECV-N/8		ENG-N/4		TOTAL	
	Média	DP	Média	DP	Média	DP	Média	DP	Média	DP	Média	DP
1. Explica os critérios de avaliação que serão utilizados durante o curso	4,80	0,61	4,50	0,98	4,70	0,60	4,78	0,69	3,57	1,63	4,53	1,02
2. Procura relacionar teoria e prática quando da abordagem dos conteúdos do programa	4,80	0,61	4,50	0,98	4,74	0,52	4,74	0,68	3,71	1,46	4,54	0,94
3. Indica material de estudo	4,70	0,65	4,75	0,54	4,59	0,63	4,74	0,68	3,81	1,54	4,55	0,91
4. Trata o estudante com educação	4,70	0,91	4,05	1,47	4,70	0,66	4,52	0,95	3,95	1,44	4,42	1,11
5. É pontual no horário de entrada e saída das aulas	4,70	0,65	4,55	1,08	4,74	0,44	4,63	0,79	4,19	1,47	4,58	0,93
6. Cria interesse pelo conteúdo da disciplina	4,50	0,81	4,55	0,93	4,74	0,52	4,76	0,67	3,52	1,51	4,50	0,98
7. Estimula o debate sobre conteúdos ministrados durante o curso	4,60	0,81	4,05	1,21	4,59	0,56	4,61	0,74	3,90	1,42	4,41	0,98
8. É claro(a) e objetivo(a) em suas exposições	4,60	0,81	4,70	0,46	4,70	0,53	4,78	0,66	3,95	1,50	4,60	0,87
9. Esclarece dúvidas sobre os conteúdos	4,60	0,92	4,65	0,73	4,67	0,55	4,78	0,66	3,81	1,57	4,56	0,94
TOTAL	4,67	0,76	4,48	1,00	4,69	0,56	4,71	0,73	3,83	1,51	4,52	0,97

	ECV-D/10	ECV-D/8	ECV-N/10	ECV-N/8	ENG-N/4	TOTAL
Número de respostas	10	20	27	46	21	124

Desempenho individual (azul) X maior desempenho (laranja)



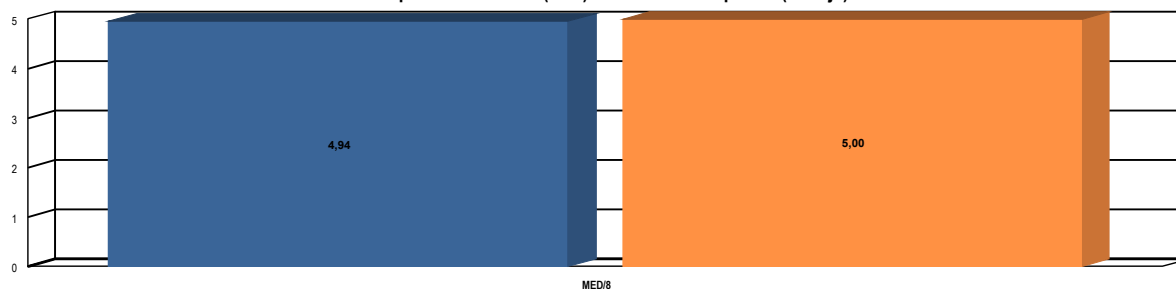
Distribuição das respostas por alternativa



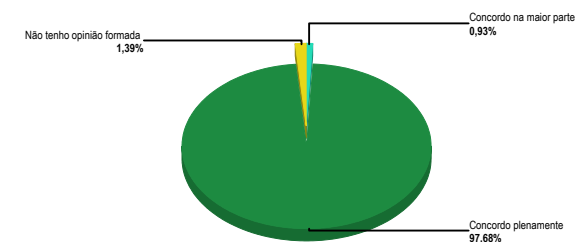
Avaliação do Docente

ANDERSON LUIS DO NASCIMENTO	MED/8		TOTAL	
	Média	DP	Média	DP
1. Explica os critérios de avaliação que serão utilizados durante o curso	4,79	0,61	4,79	0,61
2. Procura relacionar teoria e prática quando da abordagem dos conteúdos do programa	5,00	0,00	5,00	0,00
3. Indica material de estudo	4,79	0,61	4,79	0,61
4. Trata o estudante com educação	5,00	0,00	5,00	0,00
5. É pontual no horário de entrada e saída das aulas	4,90	0,31	4,90	0,31
6. Cria interesse pelo conteúdo da disciplina	5,00	0,00	5,00	0,00
7. Estimula o debate sobre conteúdos ministrados durante o curso	5,00	0,00	5,00	0,00
8. É claro(a) e objetivo(a) em suas exposições	5,00	0,00	5,00	0,00
9. Esclarece dúvidas sobre os conteúdos	5,00	0,00	5,00	0,00
TOTAL	4,94	0,32	4,94	0,32
Número de respostas	6		6	

Desempenho individual (azul) X maior desempenho (laranja)



Distribuição das respostas por alternativa

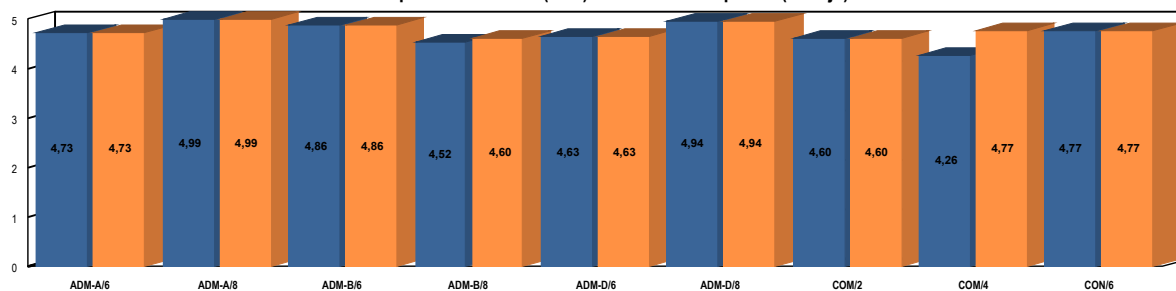


Avaliação do Docente

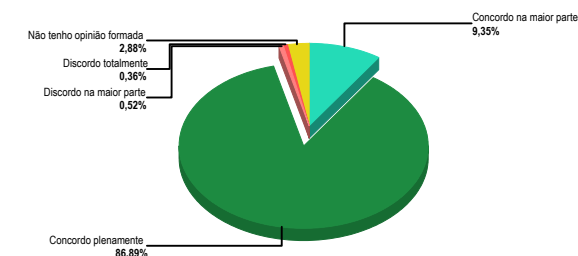
ANDRÉ LUIS CENTOFANTE ALVES

	ADM-A/6		ADM-A/8		ADM-B/6		ADM-B/8		ADM-D/6		ADM-D/8		COM/2		COM/4		CON/6		TOTAL	
	Média	DP	Média	DP	Média	DP	Média	DP	Média	DP	Média	DP	Média	DP	Média	DP	Média	DP	Média	DP
1. Explica os critérios de avaliação que serão utilizados durante o curso	4,73	0,50	5,00	0,00	4,81	0,57	4,50	1,13	4,73	0,58	5,00	0,00	4,54	1,12	4,00	1,13	4,81	0,44	4,67	0,77
2. Procura relacionar teoria e prática quando da abordagem dos conteúdos do programa	4,81	0,46	5,00	0,00	4,89	0,39	4,42	1,20	4,27	1,40	5,00	0,00	4,64	0,90	4,05	1,15	4,73	0,53	4,66	0,81
3. Indica material de estudo	4,73	0,50	5,00	0,00	4,92	0,36	4,50	1,20	4,60	0,80	5,00	0,00	4,64	0,94	4,21	1,06	4,81	0,39	4,71	0,71
4. Trata o estudante com educação	4,81	0,46	5,00	0,00	4,97	0,16	4,08	1,45	4,60	0,80	4,75	0,44	4,57	0,91	4,16	1,27	4,85	0,35	4,70	0,77
5. É pontual no horário de entrada e saída das aulas	4,70	0,73	5,00	0,00	4,72	0,65	4,58	1,12	4,73	0,68	5,00	0,00	4,64	0,90	4,68	0,47	4,73	0,70	4,72	0,71
6. Cria interesse pelo conteúdo da disciplina	4,65	0,74	5,00	0,00	4,83	0,69	4,58	1,12	4,73	0,68	4,75	0,44	4,57	1,02	4,16	1,19	4,71	0,61	4,66	0,83
7. Estimula o debate sobre conteúdos ministrados durante o curso	4,68	0,70	4,92	0,28	4,92	0,49	4,67	1,11	4,60	0,80	5,00	0,00	4,61	0,94	4,21	1,11	4,79	0,46	4,70	0,76
8. É claro(a) e objetivo(a) em suas exposições	4,76	0,71	5,00	0,00	4,83	0,69	4,67	1,11	4,67	0,70	5,00	0,00	4,61	0,94	4,26	1,25	4,75	0,52	4,70	0,80
9. Esclarece dúvidas sobre os conteúdos	4,70	0,56	5,00	0,00	4,86	0,67	4,67	1,11	4,73	0,68	5,00	0,00	4,57	0,98	4,63	0,58	4,77	0,47	4,74	0,67
TOTAL	4,73	0,61	4,99	0,10	4,86	0,55	4,52	1,18	4,63	0,83	4,94	0,23	4,60	0,96	4,26	1,08	4,77	0,51	4,70	0,76
	ADM-A/6	ADM-A/8	ADM-B/6	ADM-B/8	ADM-D/6	ADM-D/8	COM/2	COM/4	CON/6	TOTAL										
Número de respostas	37	12	36	12	15	4	28	19	48	211										

Desempenho individual (azul) X maior desempenho (laranja)



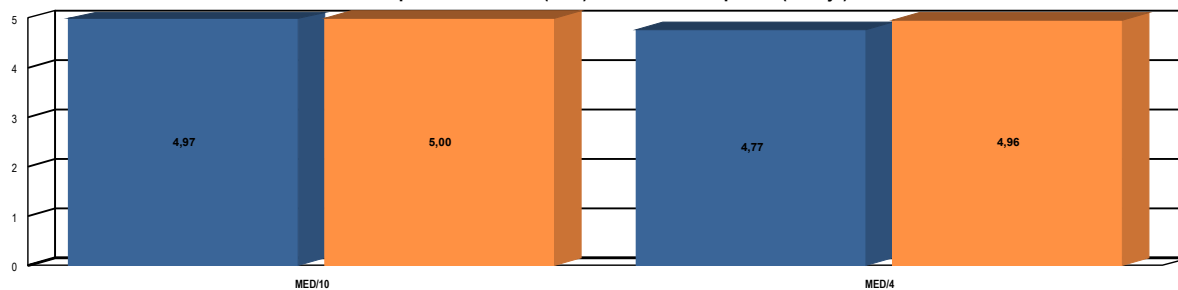
Distribuição das respostas por alternativa



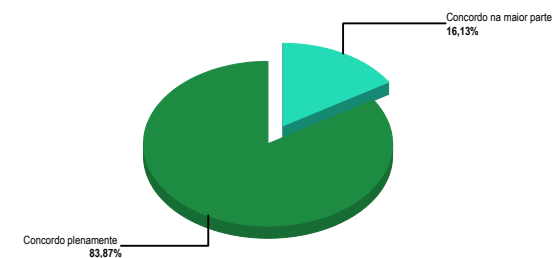
Avaliação do Docente

ANDREA CRISTINA JUNQUEIRA SOUZA	MED/10		MED/4		TOTAL	
	Média	DP	Média	DP	Média	DP
1. Explica os critérios de avaliação que serão utilizados durante o curso	5,00	0,00	4,88	0,33	4,90	0,30
2. Procura relacionar teoria e prática quando da abordagem dos conteúdos do programa	5,00	0,00	4,88	0,33	4,90	0,30
3. Indica material de estudo	5,00	0,00	4,69	0,46	4,74	0,44
4. Trata o estudante com educação	5,00	0,00	4,94	0,24	4,95	0,22
5. É pontual no horário de entrada e saída das aulas	5,00	0,00	4,63	0,48	4,69	0,46
6. Cria interesse pelo conteúdo da disciplina	4,75	0,43	4,69	0,46	4,70	0,46
7. Estimula o debate sobre conteúdos ministrados durante o curso	5,00	0,00	4,75	0,43	4,79	0,40
8. É claro(a) e objetivo(a) em suas exposições	5,00	0,00	4,75	0,43	4,79	0,40
9. Esclarece dúvidas sobre os conteúdos	5,00	0,00	4,75	0,43	4,79	0,40
TOTAL	4,97	0,16	4,77	0,42	4,81	0,40
	MED/10	MED/4	TOTAL			
Número de respostas	4	16	20			

Desempenho individual (azul) X maior desempenho (laranja)



Distribuição das respostas por alternativa

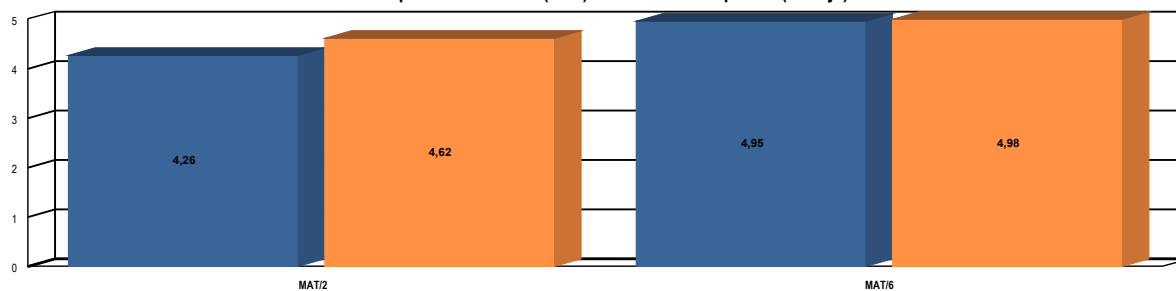


Avaliação do Docente

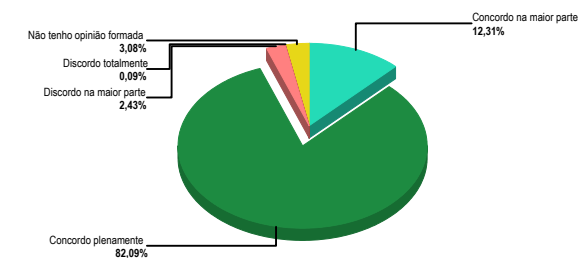
ANTONIO CARLOS DA SILVA FILHO

	MAT/2		MAT/6		TOTAL	
	Média	DP	Média	DP	Média	DP
1. Explica os critérios de avaliação que serão utilizados durante o curso	4,14	1,00	5,00	0,00	4,54	0,85
2. Procura relacionar teoria e prática quando da abordagem dos conteúdos do programa	4,21	1,02	5,00	0,00	4,58	0,84
3. Indica material de estudo	4,50	0,91	5,00	0,00	4,73	0,71
4. Trata o estudante com educação	4,57	0,83	4,92	0,28	4,73	0,66
5. É pontual no horário de entrada e saída das aulas	4,07	1,17	4,75	0,44	4,38	0,97
6. Cria interesse pelo conteúdo da disciplina	3,93	1,34	5,00	0,00	4,42	1,12
7. Estimula o debate sobre conteúdos ministrados durante o curso	4,36	0,90	5,00	0,00	4,65	0,73
8. É claro(a) e objetivo(a) em suas exposições	4,07	1,17	4,92	0,28	4,46	0,97
9. Esclarece dúvidas sobre os conteúdos	4,50	0,74	5,00	0,00	4,73	0,59
TOTAL	4,26	1,04	4,95	0,21	4,58	0,85
	MAT/2	MAT/6	TOTAL			
Número de respostas	14	12	26			

Desempenho individual (azul) X maior desempenho (laranja)



Distribuição das respostas por alternativa

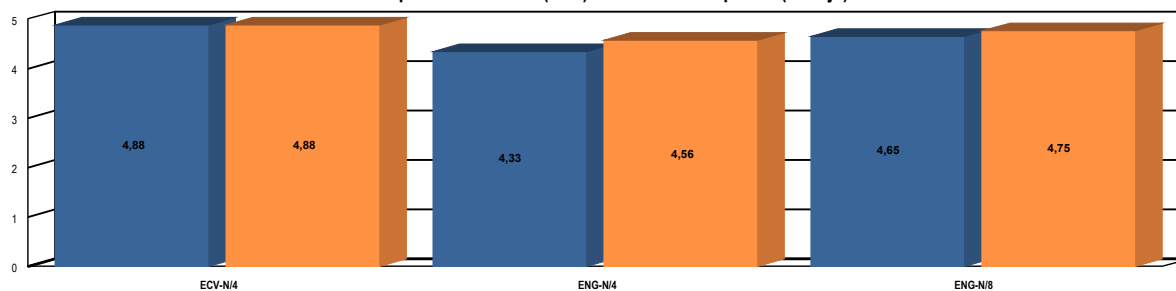


Avaliação do Docente

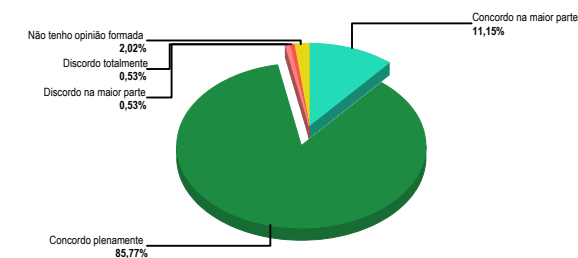
ANTONIO CARLOS TABELLINI BETARELLO

	ECV-N/4		ENG-N/4		ENG-N/8		TOTAL	
	Média	DP	Média	DP	Média	DP	Média	DP
1. Explica os critérios de avaliação que serão utilizados durante o curso	4,93	0,26	4,27	1,29	4,58	0,82	4,66	0,85
2. Procura relacionar teoria e prática quando da abordagem dos conteúdos do programa	4,85	0,36	4,32	1,15	4,53	1,00	4,62	0,86
3. Indica material de estudo	4,89	0,32	4,27	1,26	4,63	0,58	4,65	0,79
4. Trata o estudante com educação	4,89	0,42	4,41	1,20	4,68	0,66	4,70	0,79
5. É pontual no horário de entrada e saída das aulas	4,89	0,42	4,64	0,94	4,89	0,31	4,82	0,59
6. Cria interesse pelo conteúdo da disciplina	4,89	0,32	4,27	1,26	4,63	0,67	4,65	0,81
7. Estimula o debate sobre conteúdos ministrados durante o curso	4,81	0,39	4,32	1,19	4,74	0,55	4,66	0,75
8. É claro(a) e objetivo(a) em suas exposições	4,85	0,45	4,14	1,36	4,53	1,00	4,57	0,97
9. Esclarece dúvidas sobre os conteúdos	4,89	0,32	4,36	1,30	4,68	0,66	4,69	0,81
TOTAL	4,88	0,36	4,33	1,22	4,65	0,73	4,67	0,81
	ECV-N/4	ENG-N/4	ENG-N/8	TOTAL				
Número de respostas	27	22	19	68				

Desempenho individual (azul) X maior desempenho (laranja)



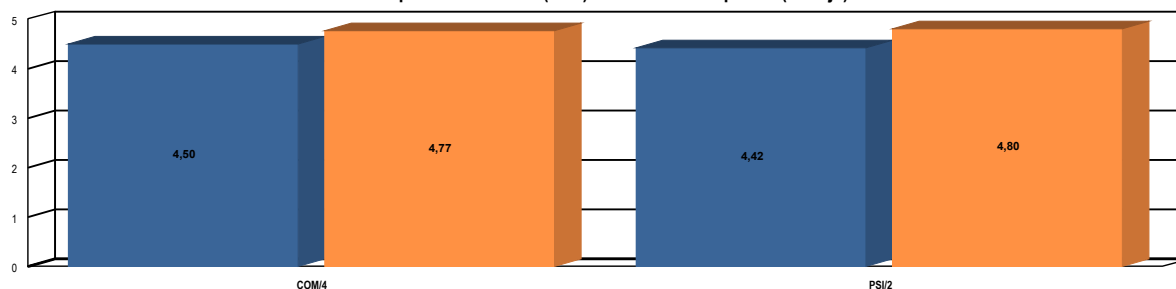
Distribuição das respostas por alternativa



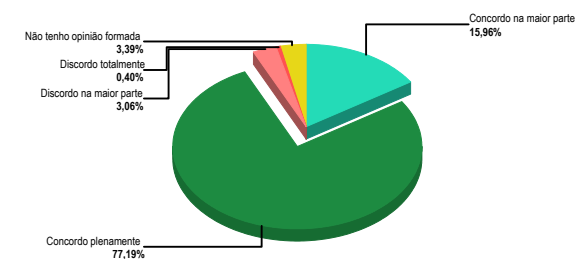
Avaliação do Docente

ANTONIO CEZÁR PERON	COM/4		PSI/2		TOTAL	
	Média	DP	Média	DP	Média	DP
1. Explica os critérios de avaliação que serão utilizados durante o curso	4,37	0,99	3,81	1,34	3,98	1,26
2. Procura relacionar teoria e prática quando da abordagem dos conteúdos do programa	4,42	0,88	4,49	0,82	4,47	0,84
3. Indica material de estudo	4,16	0,94	4,30	1,17	4,26	1,11
4. Trata o estudante com educação	4,68	0,80	4,70	0,79	4,69	0,80
5. É pontual no horário de entrada e saída das aulas	4,63	0,81	4,81	0,39	4,76	0,56
6. Cria interesse pelo conteúdo da disciplina	4,53	0,88	4,63	0,78	4,60	0,81
7. Estimula o debate sobre conteúdos ministrados durante o curso	4,74	0,79	4,84	0,37	4,81	0,53
8. É claro(a) e objetivo(a) em suas exposições	4,47	0,88	3,86	1,39	4,05	1,29
9. Esclarece dúvidas sobre os conteúdos	4,47	1,00	4,37	0,97	4,40	0,98
TOTAL	4,50	0,90	4,42	1,02	4,45	0,99
	COM/4		PSI/2		TOTAL	
Número de respostas	19		43		62	

Desempenho individual (azul) X maior desempenho (laranja)



Distribuição das respostas por alternativa



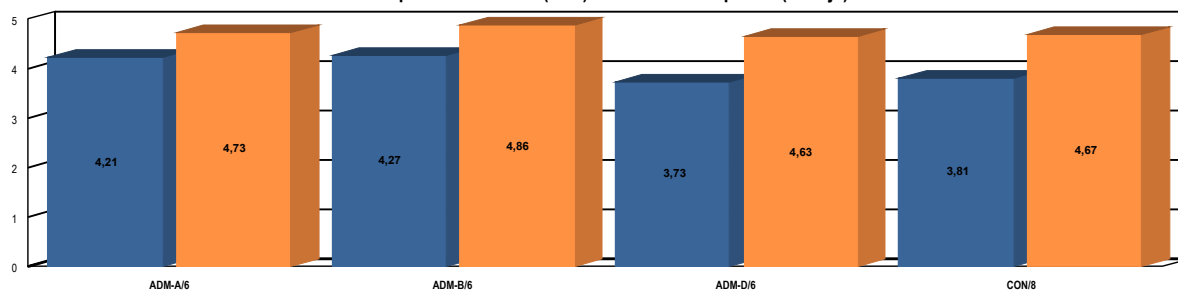
Avaliação do Docente

ARNALDO ANTONIO RUFINO BATISTA

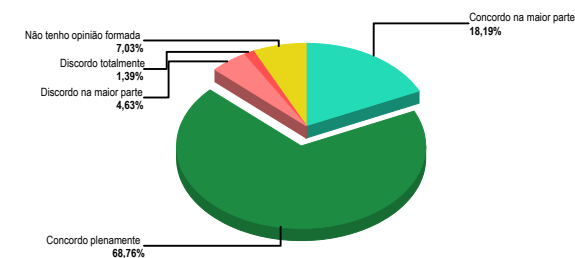
	ADM-A/6		ADM-B/6		ADM-D/6		CON/8		TOTAL	
	Média	DP	Média	DP	Média	DP	Média	DP	Média	DP
1. Explica os critérios de avaliação que serão utilizados durante o curso	4,17	1,15	4,15	1,14	3,33	1,25	3,67	1,44	3,97	1,24
2. Procura relacionar teoria e prática quando da abordagem dos conteúdos do programa	4,14	1,14	4,29	1,13	3,07	1,70	3,92	1,26	4,00	1,32
3. Indica material de estudo	4,50	0,69	4,53	0,81	4,27	0,86	3,83	1,41	4,39	0,90
4. Trata o estudante com educação	4,64	0,79	4,85	0,60	4,67	0,70	4,50	0,65	4,70	0,71
5. É pontual no horário de entrada e saída das aulas	4,39	0,95	4,56	0,95	4,53	0,81	4,58	0,87	4,49	0,92
6. Cria interesse pelo conteúdo da disciplina	3,92	1,46	3,85	1,46	3,07	1,82	3,08	1,39	3,66	1,55
7. Estimula o debate sobre conteúdos ministrados durante o curso	4,36	1,01	3,97	1,23	3,60	1,41	3,67	1,32	4,02	1,23
8. É claro(a) e objetivo(a) em suas exposições	3,53	1,45	3,82	1,45	3,07	1,66	3,42	1,39	3,55	1,49
9. Esclarece dúvidas sobre os conteúdos	4,22	0,92	4,41	1,03	3,93	1,24	3,67	1,32	4,18	1,09
TOTAL	4,21	1,13	4,27	1,17	3,73	1,46	3,81	1,33	4,11	1,24

	ADM-A/6	ADM-B/6	ADM-D/6	CON/8	TOTAL
Número de respostas	36	34	15	12	97

Desempenho individual (azul) X maior desempenho (laranja)



Distribuição das respostas por alternativa



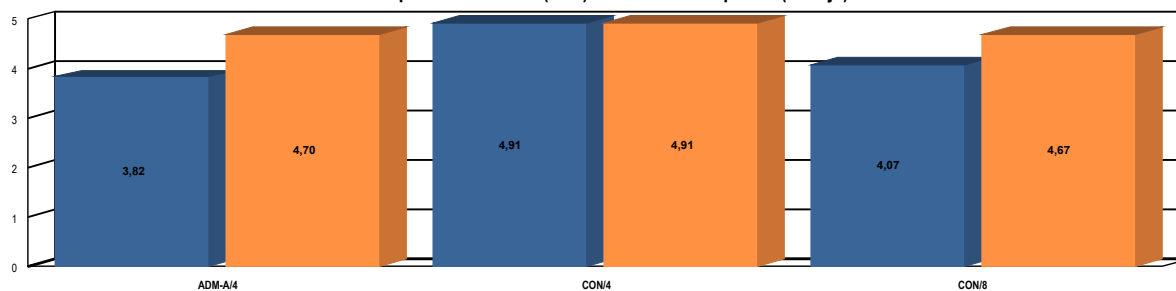
Avaliação do Docente

AUGUSTO APARECIDO MAZIER

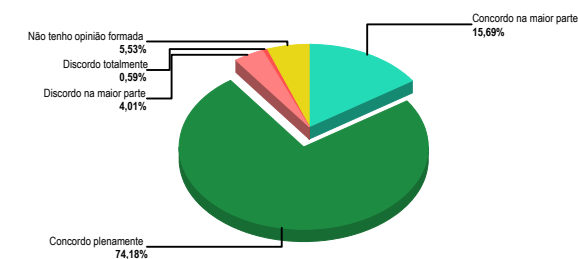
	ADM-A/4		CON/4		CON/8		TOTAL	
	Média	DP	Média	DP	Média	DP	Média	DP
1. Explica os critérios de avaliação que serão utilizados durante o curso	4,23	1,04	4,95	0,33	4,25	0,83	4,53	0,86
2. Procura relacionar teoria e prática quando da abordagem dos conteúdos do programa	3,62	1,20	4,92	0,27	3,92	1,04	4,20	1,09
3. Indica material de estudo	3,70	1,27	4,68	0,66	3,67	1,19	4,11	1,15
4. Trata o estudante com educação	3,77	1,29	4,95	0,23	4,75	0,44	4,40	1,05
5. É pontual no horário de entrada e saída das aulas	4,45	0,77	4,89	0,39	4,67	0,63	4,66	0,65
6. Cria interesse pelo conteúdo da disciplina	3,23	1,52	4,97	0,16	3,92	1,20	4,06	1,37
7. Estimula o debate sobre conteúdos ministrados durante o curso	4,13	1,09	4,86	0,41	4,00	1,09	4,42	0,95
8. É claro(a) e objetivo(a) em suas exposições	3,32	1,33	4,97	0,16	3,50	1,51	4,04	1,32
9. Esclarece dúvidas sobre os conteúdos	3,94	1,23	4,97	0,16	4,00	1,09	4,38	1,05
TOTAL	3,82	1,27	4,91	0,36	4,07	1,11	4,31	1,09

	ADM-A/4	CON/4	CON/8	TOTAL
Número de respostas	47	37	12	96

Desempenho individual (azul) X maior desempenho (laranja)



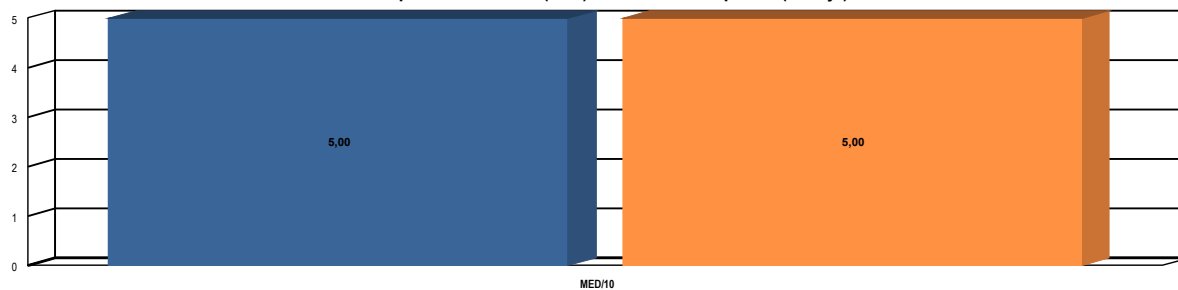
Distribuição das respostas por alternativa



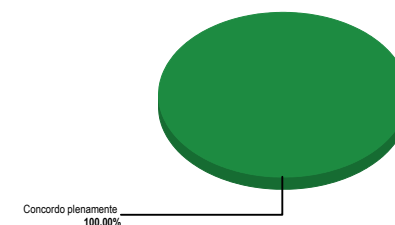
Avaliação do Docente

BARBARA R. A. MACKEVICIUS DO NASCIMENTO	MED/10		TOTAL	
	Média	DP	Média	DP
1. Explica os critérios de avaliação que serão utilizados durante o curso	5,00	0,00	5,00	0,00
2. Procura relacionar teoria e prática quando da abordagem dos conteúdos do programa	5,00	0,00	5,00	0,00
3. Indica material de estudo	5,00	0,00	5,00	0,00
4. Trata o estudante com educação	5,00	0,00	5,00	0,00
5. É pontual no horário de entrada e saída das aulas	5,00	0,00	5,00	0,00
6. Cria interesse pelo conteúdo da disciplina	5,00	0,00	5,00	0,00
7. Estimula o debate sobre conteúdos ministrados durante o curso	5,00	0,00	5,00	0,00
8. É claro(a) e objetivo(a) em suas exposições	5,00	0,00	5,00	0,00
9. Esclarece dúvidas sobre os conteúdos	5,00	0,00	5,00	0,00
TOTAL	5,00	0,00	5,00	0,00
	MED/10	TOTAL		
Número de respostas	5	5		

Desempenho individual (azul) X maior desempenho (laranja)



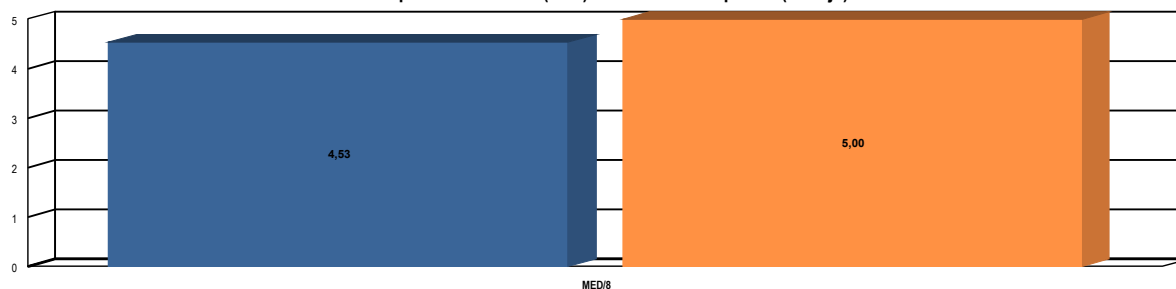
Distribuição das respostas por alternativa



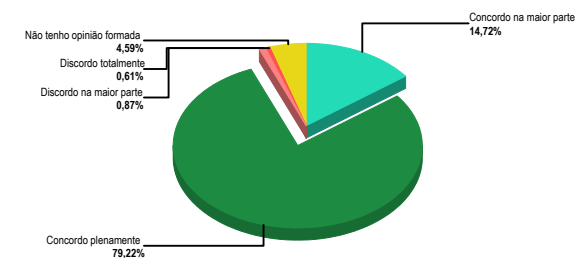
Avaliação do Docente

BRUNO ANDRADE PAULINO DA COSTA	MED/8		TOTAL	
	Média	DP	Média	DP
1. Explica os critérios de avaliação que serão utilizados durante o curso	4,49	1,00	4,49	1,00
2. Procura relacionar teoria e prática quando da abordagem dos conteúdos do programa	4,51	0,96	4,51	0,96
3. Indica material de estudo	4,27	1,18	4,27	1,18
4. Trata o estudante com educação	4,69	0,63	4,69	0,63
5. É pontual no horário de entrada e saída das aulas	4,68	0,58	4,68	0,58
6. Cria interesse pelo conteúdo da disciplina	4,41	1,00	4,41	1,00
7. Estimula o debate sobre conteúdos ministrados durante o curso	4,62	0,74	4,62	0,74
8. É claro(a) e objetivo(a) em suas exposições	4,56	0,94	4,56	0,94
9. Esclarece dúvidas sobre os conteúdos	4,51	0,94	4,51	0,94
TOTAL	4,53	0,91	4,53	0,91
	MED/8	TOTAL		
Número de respostas	26	26		

Desempenho individual (azul) X maior desempenho (laranja)



Distribuição das respostas por alternativa



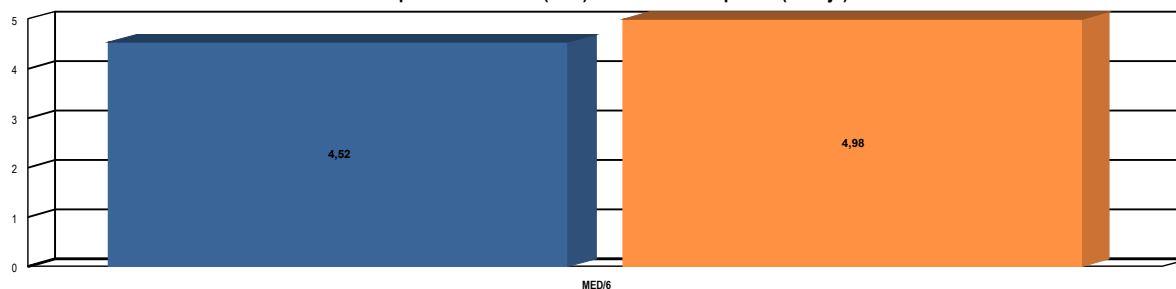
Avaliação do Docente

BRUNO FINOTI BARINI

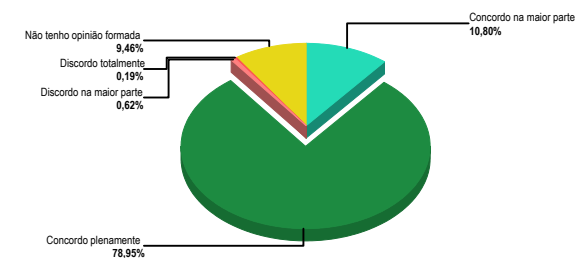
	MED/6		TOTAL	
	Média	DP	Média	DP
1. Explica os critérios de avaliação que serão utilizados durante o curso	4,45	1,00	4,45	1,00
2. Procura relacionar teoria e prática quando da abordagem dos conteúdos do programa	4,57	0,72	4,57	0,72
3. Indica material de estudo	4,38	1,01	4,38	1,01
4. Trata o estudante com educação	4,53	0,91	4,53	0,91
5. É pontual no horário de entrada e saída das aulas	4,65	0,67	4,65	0,67
6. Cria interesse pelo conteúdo da disciplina	4,49	0,82	4,49	0,82
7. Estimula o debate sobre conteúdos ministrados durante o curso	4,44	0,86	4,44	0,86
8. É claro(a) e objetivo(a) em suas exposições	4,55	0,82	4,55	0,82
9. Esclarece dúvidas sobre os conteúdos	4,60	0,72	4,60	0,72
TOTAL	4,52	0,85	4,52	0,85

	MED/6	TOTAL
Número de respostas	34	34

Desempenho individual (azul) X maior desempenho (laranja)



Distribuição das respostas por alternativa

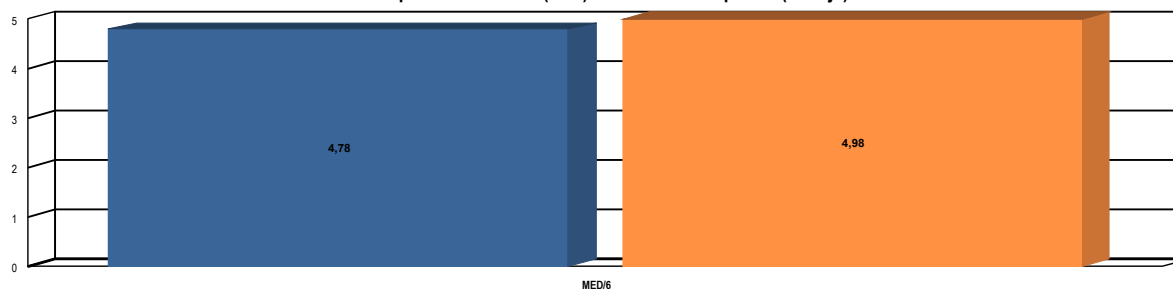


Avaliação do Docente

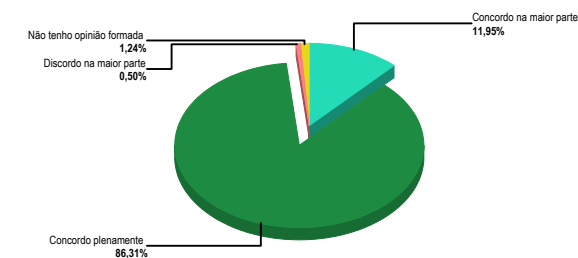
CAIRO FARACO ALONSO Y ALONSO

	MED/6		TOTAL	
	Média	DP	Média	DP
1. Explica os critérios de avaliação que serão utilizados durante o curso	4,79	0,41	4,79	0,41
2. Procura relacionar teoria e prática quando da abordagem dos conteúdos do programa	4,89	0,31	4,89	0,31
3. Indica material de estudo	4,82	0,38	4,82	0,38
4. Trata o estudante com educação	4,93	0,26	4,93	0,26
5. É pontual no horário de entrada e saída das aulas	4,64	0,67	4,64	0,67
6. Cria interesse pelo conteúdo da disciplina	4,82	0,38	4,82	0,38
7. Estimula o debate sobre conteúdos ministrados durante o curso	4,82	0,47	4,82	0,47
8. É claro(a) e objetivo(a) em suas exposições	4,75	0,58	4,75	0,58
9. Esclarece dúvidas sobre os conteúdos	4,57	0,90	4,57	0,90
TOTAL	4,78	0,53	4,78	0,53
	MED/6	TOTAL		
Número de respostas	14	14		

Desempenho individual (azul) X maior desempenho (laranja)



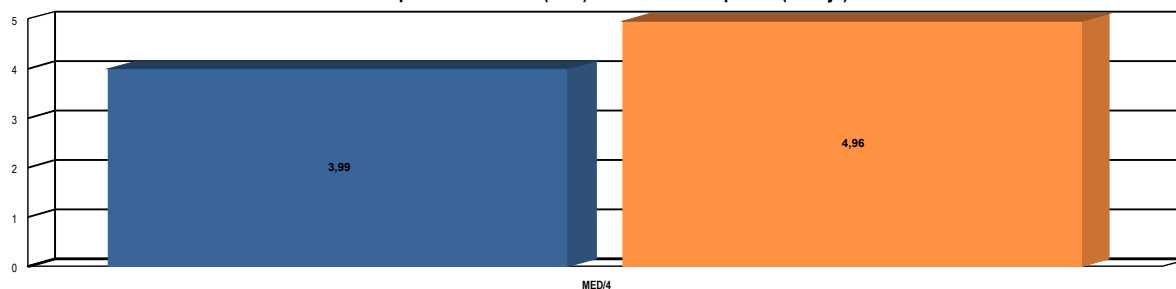
Distribuição das respostas por alternativa



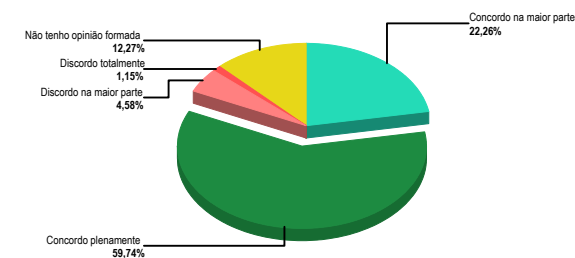
Avaliação do Docente

CARLOS ALBERTO BORDINI	MED/4		TOTAL	
	Média	DP	Média	DP
1. Explica os critérios de avaliação que serão utilizados durante o curso	3,88	1,18	3,88	1,18
2. Procura relacionar teoria e prática quando da abordagem dos conteúdos do programa	4,47	0,78	4,47	0,78
3. Indica material de estudo	4,06	1,00	4,06	1,00
4. Trata o estudante com educação	3,53	1,42	3,53	1,42
5. É pontual no horário de entrada e saída das aulas	4,47	0,78	4,47	0,78
6. Cria interesse pelo conteúdo da disciplina	4,00	1,28	4,00	1,28
7. Estimula o debate sobre conteúdos ministrados durante o curso	3,88	1,23	3,88	1,23
8. É claro(a) e objetivo(a) em suas exposições	3,76	1,31	3,76	1,31
9. Esclarece dúvidas sobre os conteúdos	3,88	1,23	3,88	1,23
TOTAL	3,99	1,19	3,99	1,19
	MED/4	TOTAL		
Número de respostas	17	17		

Desempenho individual (azul) X maior desempenho (laranja)



Distribuição das respostas por alternativa

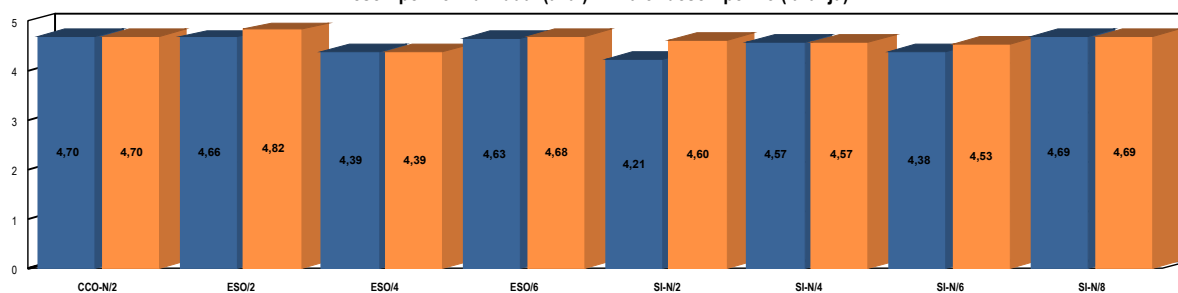


Avaliação do Docente

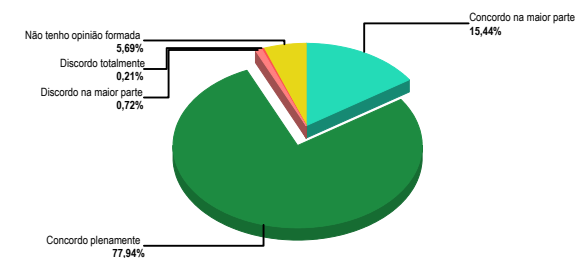
CARLOS ALBERTO LUCAS

	CCO-N/2		ESO/2		ESO/4		ESO/6		SI-N/2		SI-N/4		SI-N/6		SI-N/8		TOTAL	
	Média	DP	Média	DP	Média	DP	Média	DP	Média	DP	Média	DP	Média	DP	Média	DP	Média	DP
1. Explica os critérios de avaliação que serão utilizados durante o curso	4,57	1,06	4,63	0,91	4,27	0,92	4,56	0,50	4,22	0,79	4,57	0,74	4,50	0,62	4,63	0,70	4,52	0,81
2. Procura relacionar teoria e prática quando da abordagem dos conteúdos do programa	4,64	0,61	4,57	0,76	4,32	0,70	4,56	0,87	4,33	0,82	4,43	0,91	4,38	0,86	4,66	0,74	4,51	0,78
3. Indica material de estudo	4,64	0,61	4,33	1,30	4,41	0,89	4,50	0,71	4,11	1,11	4,57	0,74	4,44	0,71	4,69	0,68	4,48	0,91
4. Trata o estudante com educação	4,86	0,35	4,80	0,54	4,55	0,72	4,94	0,24	4,00	1,26	4,71	0,71	4,63	0,60	4,69	0,68	4,69	0,67
5. É pontual no horário de entrada e saída das aulas	4,86	0,35	4,90	0,40	4,50	0,73	4,81	0,39	4,78	0,63	4,57	0,74	4,44	0,71	4,72	0,67	4,71	0,61
6. Cria interesse pelo conteúdo da disciplina	4,79	0,41	4,60	0,84	4,41	0,78	4,50	0,79	3,78	1,56	4,71	0,71	4,19	0,89	4,69	0,68	4,50	0,86
7. Estimula o debate sobre conteúdos ministrados durante o curso	4,57	0,63	4,77	0,67	4,32	0,82	4,50	0,79	4,56	0,96	4,57	0,74	4,31	0,92	4,72	0,67	4,56	0,78
8. É claro(a) e objetivo(a) em suas exposições	4,71	0,45	4,67	0,79	4,36	0,71	4,56	1,00	4,00	1,35	4,43	0,91	4,13	1,06	4,72	0,67	4,51	0,88
9. Esclarece dúvidas sobre os conteúdos	4,64	0,61	4,70	0,78	4,36	0,94	4,75	0,43	4,11	1,11	4,57	0,74	4,44	0,87	4,72	0,67	4,58	0,79
TOTAL	4,70	0,61	4,66	0,83	4,39	0,81	4,63	0,70	4,21	1,13	4,57	0,77	4,38	0,83	4,69	0,69	4,56	0,80
	CCO-N/2	ESO/2	ESO/4	ESO/6	SI-N/2	SI-N/4	SI-N/6	SI-N/8	TOTAL									
Número de respostas	14	30	22	16	9	7	16	16	130									

Desempenho individual (azul) X maior desempenho (laranja)



Distribuição das respostas por alternativa



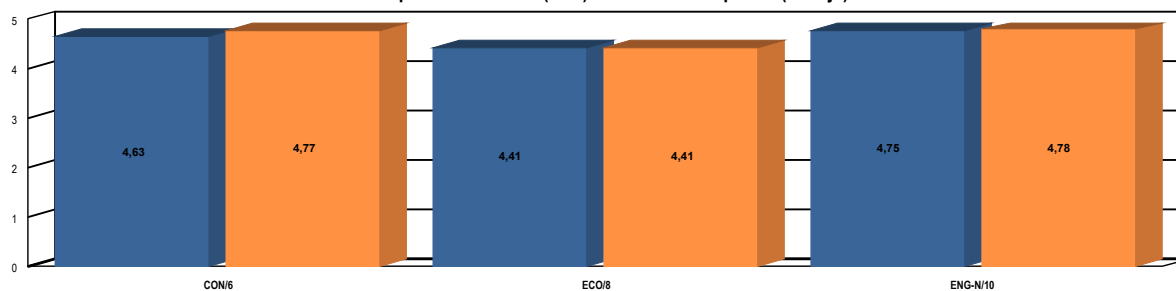
Avaliação do Docente

CARLOS BRUNO BETTARELLO

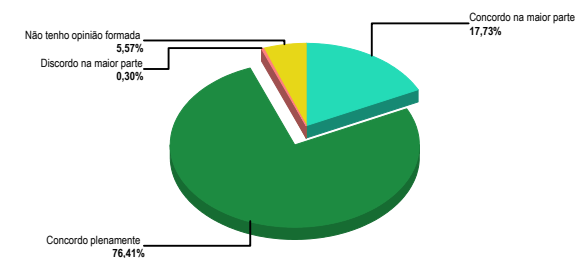
	CON/6		ECO/8		ENG-N/10		TOTAL	
	Média	DP	Média	DP	Média	DP	Média	DP
1. Explica os critérios de avaliação que serão utilizados durante o curso	4,75	0,43	4,46	0,85	4,69	0,46	4,67	0,58
2. Procura relacionar teoria e prática quando da abordagem dos conteúdos do programa	4,61	0,54	4,38	0,84	4,85	0,36	4,61	0,62
3. Indica material de estudo	4,61	0,59	4,31	0,92	4,54	0,64	4,52	0,70
4. Trata o estudante com educação	4,78	0,42	4,54	0,85	4,92	0,27	4,75	0,55
5. É pontual no horário de entrada e saída das aulas	4,81	0,40	4,54	0,85	4,85	0,36	4,75	0,55
6. Cria interesse pelo conteúdo da disciplina	4,53	0,60	4,38	0,93	4,69	0,61	4,53	0,70
7. Estimula o debate sobre conteúdos ministrados durante o curso	4,58	0,76	4,54	0,85	4,77	0,42	4,61	0,73
8. É claro(a) e objetivo(a) em suas exposições	4,56	0,73	4,31	0,92	4,69	0,46	4,52	0,74
9. Esclarece dúvidas sobre os conteúdos	4,47	0,77	4,23	0,98	4,77	0,42	4,48	0,79
TOTAL	4,63	0,61	4,41	0,89	4,75	0,47	4,60	0,67

	CON/6	ECO/8	ENG-N/10	TOTAL
Número de respostas	36	13	13	62

Desempenho individual (azul) X maior desempenho (laranja)



Distribuição das respostas por alternativa



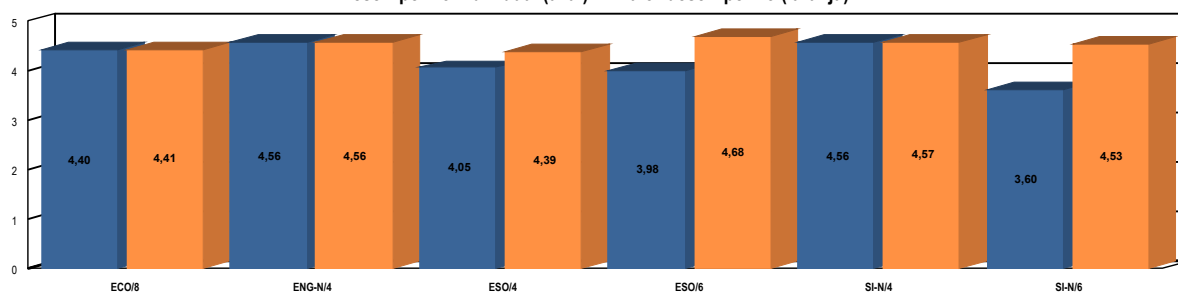
Avaliação do Docente

CARLOS EDUARDO DE FRANÇA ROLAND

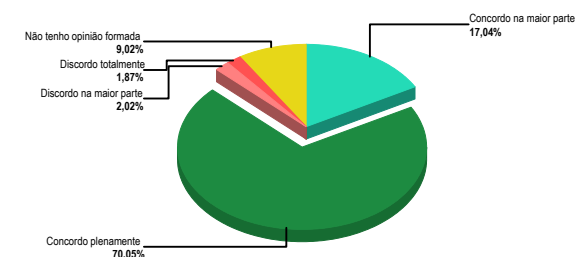
	ECO/8		ENG-N/4		ESO/4		ESO/6		SI-N/4		SI-N/6		TOTAL	
	Média	DP	Média	DP	Média	DP	Média	DP	Média	DP	Média	DP	Média	DP
1. Explica os critérios de avaliação que serão utilizados durante o curso	4,38	0,84	4,50	1,16	3,74	1,23	3,31	1,45	4,57	0,74	3,47	1,59	3,91	1,34
2. Procura relacionar teoria e prática quando da abordagem dos conteúdos do programa	4,38	0,84	4,64	0,94	3,91	1,18	3,88	1,42	4,43	0,91	3,40	1,59	4,06	1,28
3. Indica material de estudo	4,46	0,85	4,45	1,28	4,22	1,11	4,31	1,36	4,57	0,74	3,93	1,44	4,29	1,21
4. Trata o estudante com educação	4,46	0,85	4,73	0,92	4,57	0,71	4,56	1,06	4,57	0,74	3,93	1,44	4,47	1,03
5. É pontual no horário de entrada e saída das aulas	4,54	0,85	4,68	0,93	4,17	1,01	4,38	1,06	4,43	0,91	4,00	1,22	4,35	1,04
6. Cria interesse pelo conteúdo da disciplina	4,46	0,85	4,23	1,28	3,78	1,02	3,44	1,70	4,57	0,74	3,40	1,50	3,89	1,34
7. Estimula o debate sobre conteúdos ministrados durante o curso	4,23	0,90	4,41	1,27	3,96	1,05	4,31	1,16	4,57	0,74	3,40	1,50	4,09	1,22
8. É claro(a) e objetivo(a) em suas exposições	4,31	0,83	4,64	0,94	4,09	1,18	3,38	1,62	4,71	0,71	3,13	1,46	3,96	1,35
9. Esclarece dúvidas sobre os conteúdos	4,38	0,93	4,73	0,92	4,00	1,39	4,25	1,15	4,57	0,74	3,73	1,44	4,23	1,22
TOTAL	4,40	0,86	4,56	1,09	4,05	1,13	3,98	1,42	4,56	0,77	3,60	1,49	4,14	1,24

	ECO/8	ENG-N/4	ESO/4	ESO/6	SI-N/4	SI-N/6	TOTAL
Número de respostas	13	22	23	16	7	15	96

Desempenho individual (azul) X maior desempenho (laranja)



Distribuição das respostas por alternativa



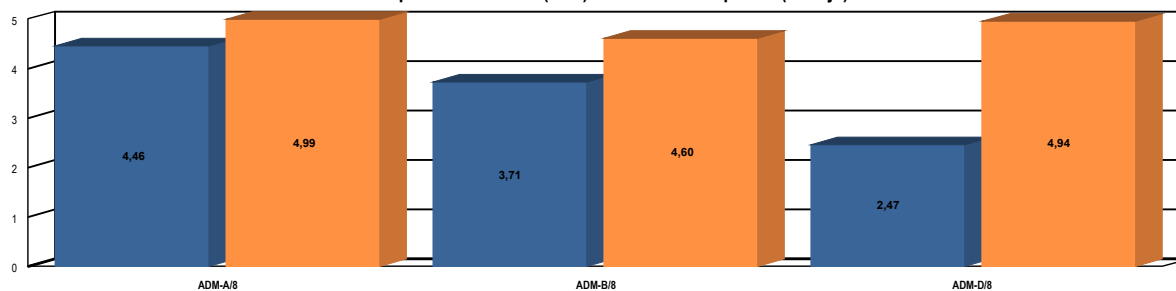
Avaliação do Docente

CARLOS RENATO DONZELLI

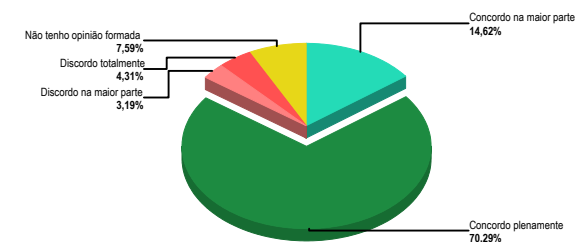
	ADM-A/8		ADM-B/8		ADM-D/8		TOTAL	
	Média	DP	Média	DP	Média	DP	Média	DP
1. Explica os critérios de avaliação que serão utilizados durante o curso	4,23	1,13	3,00	1,89	2,80	1,63	3,48	1,69
2. Procura relacionar teoria e prática quando da abordagem dos conteúdos do programa	4,46	0,94	3,54	1,75	2,00	1,29	3,68	1,62
3. Indica material de estudo	4,23	1,19	3,62	1,61	1,60	1,22	3,55	1,65
4. Trata o estudante com educação	4,77	0,58	4,00	1,37	3,20	1,35	4,19	1,23
5. É pontual no horário de entrada e saída das aulas	4,85	0,54	4,08	1,45	3,40	1,38	4,29	1,25
6. Cria interesse pelo conteúdo da disciplina	4,08	1,28	3,54	1,75	2,20	1,19	3,55	1,61
7. Estimula o debate sobre conteúdos ministrados durante o curso	4,46	0,75	3,85	1,57	2,40	1,52	3,87	1,46
8. É claro(a) e objetivo(a) em suas exposições	4,38	0,93	3,85	1,76	2,20	1,19	3,81	1,56
9. Esclarece dúvidas sobre os conteúdos	4,69	0,61	3,92	1,65	2,40	0,81	4,00	1,42
TOTAL	4,46	0,95	3,71	1,67	2,47	1,39	3,82	1,53

	ADM-A/8	ADM-B/8	ADM-D/8	TOTAL
Número de respostas	13	13	5	31

Desempenho individual (azul) X maior desempenho (laranja)



Distribuição das respostas por alternativa



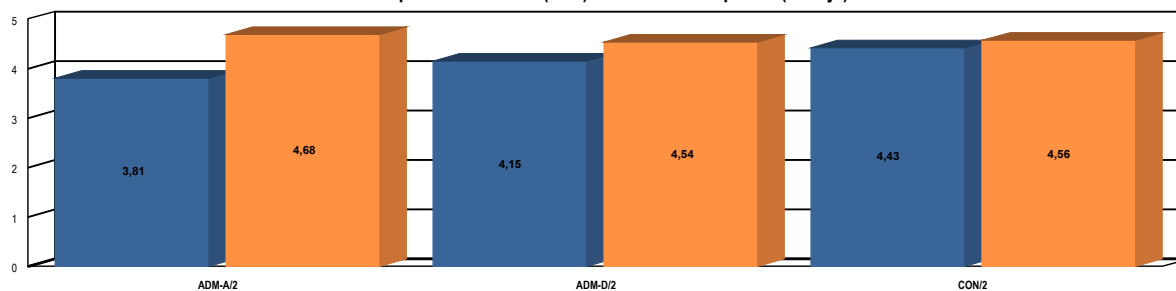
Avaliação do Docente

CÉLIA HELENA MARTINS ROSA

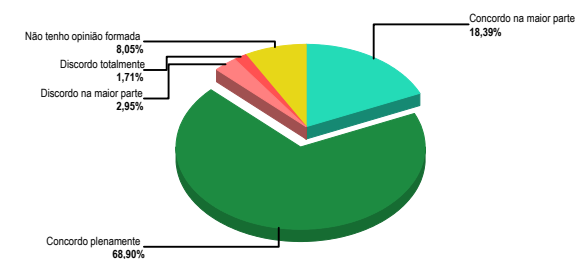
	ADM-A/2		ADM-D/2		CON/2		TOTAL	
	Média	DP	Média	DP	Média	DP	Média	DP
1. Explica os critérios de avaliação que serão utilizados durante o curso	3,86	1,43	4,00	1,26	4,60	0,58	4,19	1,17
2. Procura relacionar teoria e prática quando da abordagem dos conteúdos do programa	3,92	1,36	3,89	1,30	4,50	0,73	4,16	1,16
3. Indica material de estudo	3,67	1,48	4,00	1,17	4,33	0,92	4,00	1,26
4. Trata o estudante com educação	3,71	1,49	4,63	0,67	4,31	0,96	4,11	1,23
5. É pontual no horário de entrada e saída das aulas	4,51	1,05	4,68	0,66	4,67	0,68	4,60	0,86
6. Cria interesse pelo conteúdo da disciplina	3,76	1,47	3,84	1,47	4,33	0,97	4,01	1,31
7. Estimula o debate sobre conteúdos ministrados durante o curso	3,51	1,58	4,11	1,21	4,33	1,02	3,95	1,37
8. É claro(a) e objetivo(a) em suas exposições	3,67	1,61	4,00	1,13	4,38	0,93	4,02	1,32
9. Esclarece dúvidas sobre os conteúdos	3,67	1,60	4,21	1,01	4,40	0,93	4,07	1,31
TOTAL	3,81	1,48	4,15	1,16	4,43	0,88	4,12	1,24

	ADM-A/2	ADM-D/2	CON/2	TOTAL
Número de respostas	49	19	42	110

Desempenho individual (azul) X maior desempenho (laranja)



Distribuição das respostas por alternativa

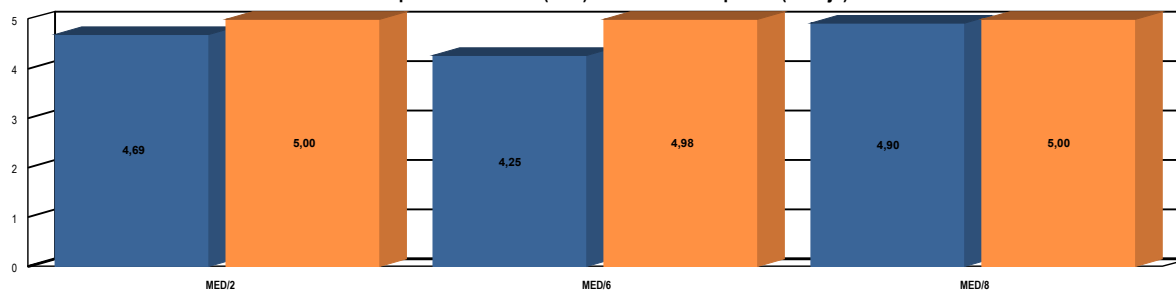


Avaliação do Docente

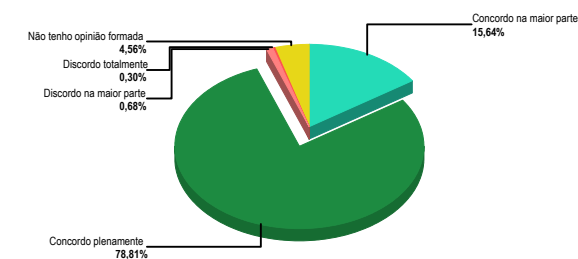
CESAR MALHEIROS ZANINI	MED/2		MED/6		MED/8		TOTAL	
	Média	DP	Média	DP	Média	DP	Média	DP
1. Explica os critérios de avaliação que serão utilizados durante o curso	4,63	0,64	4,34	1,03	4,61	0,61	4,54	0,79
2. Procura relacionar teoria e prática quando da abordagem dos conteúdos do programa	4,75	0,55	4,39	0,82	4,87	0,34	4,65	0,65
3. Indica material de estudo	4,40	0,91	3,88	1,43	4,87	0,34	4,29	1,10
4. Trata o estudante com educação	4,87	0,43	4,54	0,80	5,00	0,00	4,78	0,57
5. É pontual no horário de entrada e saída das aulas	4,74	0,56	4,30	1,14	5,00	0,00	4,64	0,79
6. Cria interesse pelo conteúdo da disciplina	4,73	0,53	4,09	1,14	4,93	0,25	4,56	0,81
7. Estimula o debate sobre conteúdos ministrados durante o curso	4,56	0,73	3,87	1,23	4,87	0,34	4,39	0,95
8. É claro(a) e objetivo(a) em suas exposições	4,76	0,50	4,41	0,82	5,00	0,00	4,68	0,62
9. Esclarece dúvidas sobre os conteúdos	4,74	0,59	4,43	0,83	5,00	0,00	4,67	0,66
TOTAL	4,69	0,63	4,25	1,07	4,90	0,32	4,58	0,80

	MED/2	MED/6	MED/8	TOTAL
Número de respostas	55	30	11	96

Desempenho individual (azul) X maior desempenho (laranja)



Distribuição das respostas por alternativa

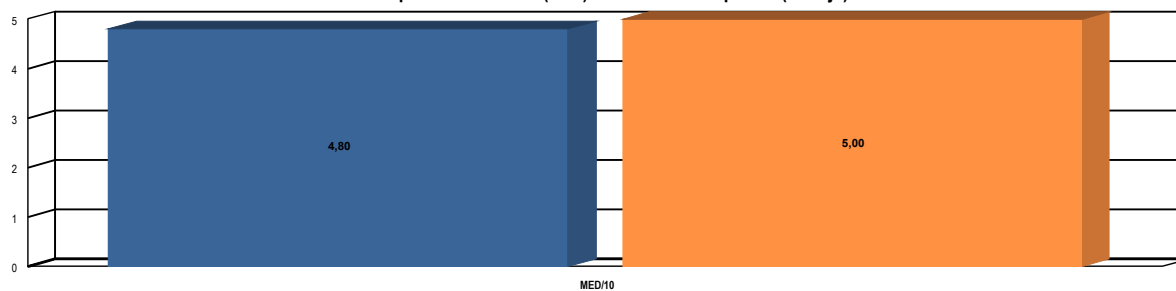


Avaliação do Docente

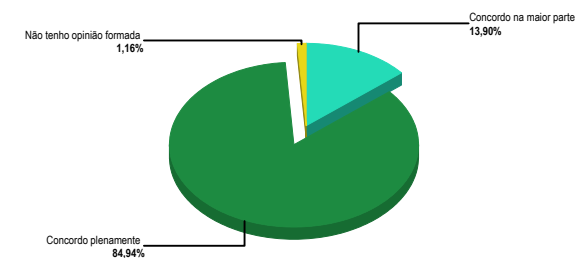
CLAUDIO HENRIQUE FORMIGONI REVIRIEGO

	MED/10		TOTAL	
	Média	DP	Média	DP
1. Explica os critérios de avaliação que serão utilizados durante o curso	4,50	0,77	4,50	0,77
2. Procura relacionar teoria e prática quando da abordagem dos conteúdos do programa	4,83	0,37	4,83	0,37
3. Indica material de estudo	5,00	0,00	5,00	0,00
4. Trata o estudante com educação	4,50	0,50	4,50	0,50
5. É pontual no horário de entrada e saída das aulas	4,83	0,37	4,83	0,37
6. Cria interesse pelo conteúdo da disciplina	4,83	0,37	4,83	0,37
7. Estimula o debate sobre conteúdos ministrados durante o curso	4,83	0,37	4,83	0,37
8. É claro(a) e objetivo(a) em suas exposições	5,00	0,00	5,00	0,00
9. Esclarece dúvidas sobre os conteúdos	4,83	0,37	4,83	0,37
TOTAL	4,80	0,45	4,80	0,45
	MED/10	TOTAL		
Número de respostas	6	6		

Desempenho individual (azul) X maior desempenho (laranja)



Distribuição das respostas por alternativa



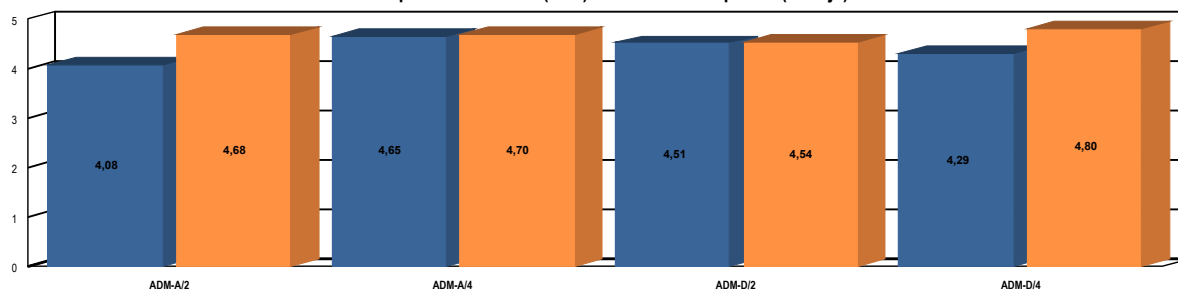
Avaliação do Docente

CLÉSIO ANTONIO DOURADO

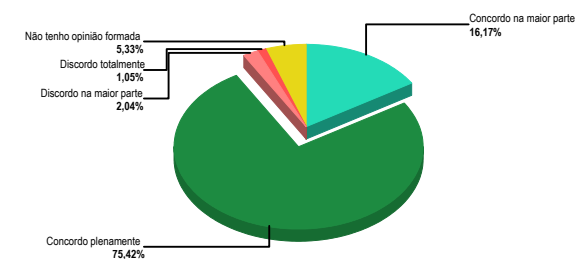
	ADM-A/2		ADM-A/4		ADM-D/2		ADM-D/4		TOTAL	
	Média	DP	Média	DP	Média	DP	Média	DP	Média	DP
1. Explica os critérios de avaliação que serão utilizados durante o curso	4,10	1,20	4,78	0,51	4,20	1,13	4,44	1,14	4,38	1,06
2. Procura relacionar teoria e prática quando da abordagem dos conteúdos do programa	3,96	1,25	4,22	0,98	4,30	1,06	3,84	1,57	4,07	1,22
3. Indica material de estudo	3,69	1,49	4,57	0,65	4,45	0,81	4,12	1,25	4,14	1,21
4. Trata o estudante com educação	4,29	1,09	4,76	0,52	4,80	0,51	4,52	1,10	4,55	0,91
5. É pontual no horário de entrada e saída das aulas	4,65	0,92	4,87	0,45	4,85	0,48	4,96	0,20	4,80	0,66
6. Cria interesse pelo conteúdo da disciplina	3,94	1,29	4,57	0,61	4,45	0,81	3,36	1,53	4,11	1,18
7. Estimula o debate sobre conteúdos ministrados durante o curso	3,92	1,41	4,57	0,80	4,55	0,81	4,40	1,20	4,29	1,17
8. É claro(a) e objetivo(a) em suas exposições	3,96	1,37	4,76	0,56	4,55	0,87	4,36	1,02	4,36	1,10
9. Esclarece dúvidas sobre os conteúdos	4,22	1,20	4,78	0,62	4,45	0,98	4,64	0,98	4,49	1,01
TOTAL	4,08	1,28	4,65	0,68	4,51	0,87	4,29	1,25	4,35	1,09

	ADM-A/2	ADM-A/4	ADM-D/2	ADM-D/4	TOTAL
Número de respostas	49	46	20	25	140

Desempenho individual (azul) X maior desempenho (laranja)



Distribuição das respostas por alternativa



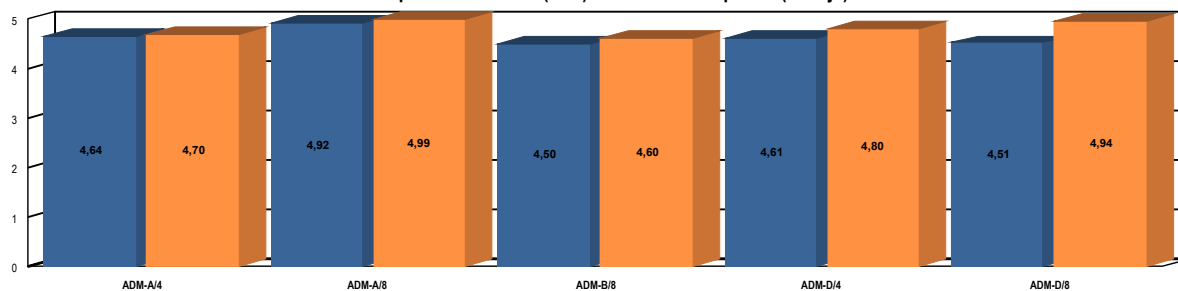
Avaliação do Docente

CYRO DE ALMEIDA DURIGAN

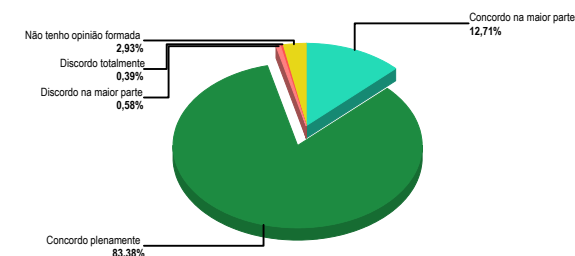
	ADM-A/4		ADM-A/8		ADM-B/8		ADM-D/4		ADM-D/8		TOTAL	
	Média	DP	Média	DP	Média	DP	Média	DP	Média	DP	Média	DP
1. Explica os critérios de avaliação que serão utilizados durante o curso	4,79	0,50	4,92	0,27	4,54	1,09	4,68	0,62	5,00	0,00	4,76	0,62
2. Procura relacionar teoria e prática quando da abordagem dos conteúdos do programa	4,64	0,73	5,00	0,00	4,38	1,15	4,56	0,64	4,60	0,81	4,63	0,76
3. Indica material de estudo	4,64	0,76	4,92	0,27	4,54	1,16	4,44	0,81	4,40	0,50	4,61	0,79
4. Trata o estudante com educação	4,83	0,52	5,00	0,00	4,62	1,08	5,00	0,00	4,40	0,81	4,84	0,59
5. É pontual no horário de entrada e saída das aulas	4,04	1,17	4,85	0,36	4,38	1,28	4,24	1,11	4,20	0,76	4,26	1,10
6. Cria interesse pelo conteúdo da disciplina	4,68	0,75	4,92	0,27	4,23	1,43	4,40	0,90	4,40	0,81	4,57	0,90
7. Estimula o debate sobre conteúdos ministrados durante o curso	4,60	0,82	4,85	0,36	4,46	1,09	4,60	0,70	4,40	0,81	4,60	0,80
8. É claro(a) e objetivo(a) em suas exposições	4,74	0,56	4,92	0,27	4,69	1,07	4,72	0,45	4,40	0,81	4,74	0,63
9. Esclarece dúvidas sobre os conteúdos	4,83	0,48	4,92	0,27	4,62	1,08	4,88	0,43	4,80	0,41	4,82	0,58
TOTAL	4,64	0,76	4,92	0,27	4,50	1,17	4,61	0,73	4,51	0,72	4,65	0,79

	ADM-A/4	ADM-A/8	ADM-B/8	ADM-D/4	ADM-D/8	TOTAL
Número de respostas	47	13	13	25	5	103

Desempenho individual (azul) X maior desempenho (laranja)



Distribuição das respostas por alternativa

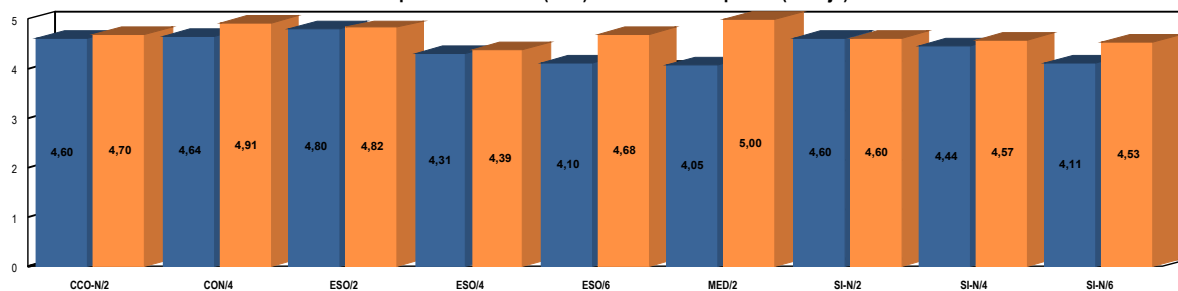


Avaliação do Docente

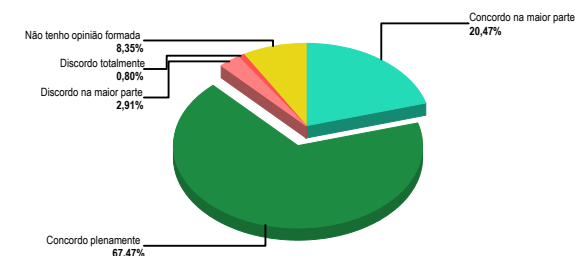
DANIEL FACCILO PIRES

	CCO-N/2		CON/4		ESO/2		ESO/4		ESO/6		MED/2		SI-N/2		SI-N/4		SI-N/6		TOTAL	
	Média	DP	Média	DP	Média	DP	Média	DP	Média	DP	Média	DP	Média	DP	Média	DP	Média	DP	Média	DP
1. Explica os critérios de avaliação que serão utilizados durante o curso	4,79	0,41	4,68	0,77	4,90	0,30	4,57	0,58	4,06	0,75	4,10	0,97	4,78	0,63	4,43	0,91	4,13	1,15	4,29	0,92
2. Procura relacionar teoria e prática quando da abordagem dos conteúdos do programa	4,71	0,59	4,65	0,78	4,90	0,40	4,30	0,75	3,88	1,17	3,84	1,24	4,67	0,67	4,57	0,74	4,07	1,13	4,10	1,15
3. Indica material de estudo	4,43	0,91	4,49	0,83	4,63	0,71	4,26	0,90	4,19	0,81	3,60	1,33	4,44	0,84	4,57	0,74	4,20	0,91	3,93	1,22
4. Trata o estudante com educação	4,79	0,41	4,70	0,87	4,87	0,43	4,57	0,71	4,81	0,53	4,51	0,69	4,67	0,95	4,43	0,91	4,47	0,89	4,58	0,71
5. É pontual no horário de entrada e saída das aulas	4,07	1,34	4,78	0,58	4,43	1,06	4,30	0,69	4,75	0,43	4,59	0,75	4,67	0,67	4,57	0,74	4,47	0,62	4,56	0,78
6. Cria interesse pelo conteúdo da disciplina	4,79	0,41	4,68	0,62	4,93	0,25	4,13	0,95	3,44	1,59	3,71	1,33	4,44	0,69	4,14	1,00	3,73	1,35	3,98	1,26
7. Estimula o debate sobre conteúdos ministrados durante o curso	4,43	1,12	4,57	0,92	4,77	0,56	4,13	0,80	3,88	1,27	3,73	1,41	4,33	1,06	4,71	0,71	3,87	1,32	3,98	1,30
8. É claro(a) e objetivo(a) em suas exposições	4,71	0,59	4,65	0,81	4,77	0,50	4,09	0,98	3,75	1,30	4,05	1,10	4,78	0,63	4,29	0,89	3,93	1,40	4,19	1,08
9. Esclarece dúvidas sobre os conteúdos	4,64	0,61	4,57	0,98	4,97	0,18	4,48	0,78	4,19	1,08	4,37	1,01	4,67	0,95	4,29	1,17	4,13	1,21	4,43	0,98
TOTAL	4,60	0,81	4,64	0,81	4,80	0,57	4,31	0,82	4,10	1,14	4,05	1,17	4,60	0,81	4,44	0,89	4,11	1,15	4,23	1,09
	CCO-N/2	CON/4	ESO/2	ESO/4	ESO/6	MED/2	SI-N/2	SI-N/4	SI-N/6	TOTAL										
Número de respostas	14	37	30	23	16	63	9	7	15	214										

Desempenho individual (azul) X maior desempenho (laranja)



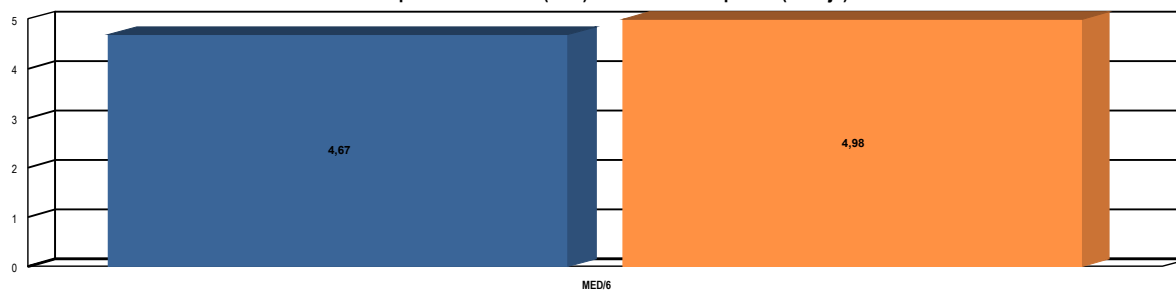
Distribuição das respostas por alternativa



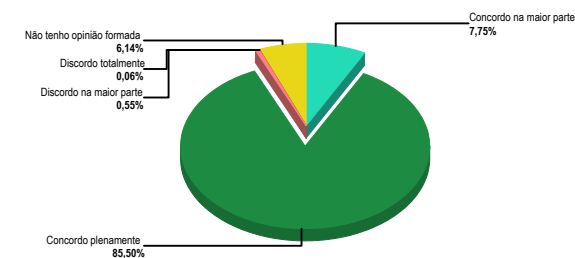
Avaliação do Docente

	MED/6		TOTAL	
	Média	DP	Média	DP
1. Explica os critérios de avaliação que serão utilizados durante o curso	4,53	1,00	4,53	1,00
2. Procura relacionar teoria e prática quando da abordagem dos conteúdos do programa	4,74	0,61	4,74	0,61
3. Indica material de estudo	4,63	0,75	4,63	0,75
4. Trata o estudante com educação	4,74	0,61	4,74	0,61
5. É pontual no horário de entrada e saída das aulas	4,77	0,60	4,77	0,60
6. Cria interesse pelo conteúdo da disciplina	4,67	0,64	4,67	0,64
7. Estimula o debate sobre conteúdos ministrados durante o curso	4,56	0,79	4,56	0,79
8. É claro(a) e objetivo(a) em suas exposições	4,67	0,74	4,67	0,74
9. Esclarece dúvidas sobre os conteúdos	4,70	0,63	4,70	0,63
TOTAL	4,67	0,72	4,67	0,72
	MED/6	TOTAL		
Número de respostas	43	43		

Desempenho individual (azul) X maior desempenho (laranja)



Distribuição das respostas por alternativa



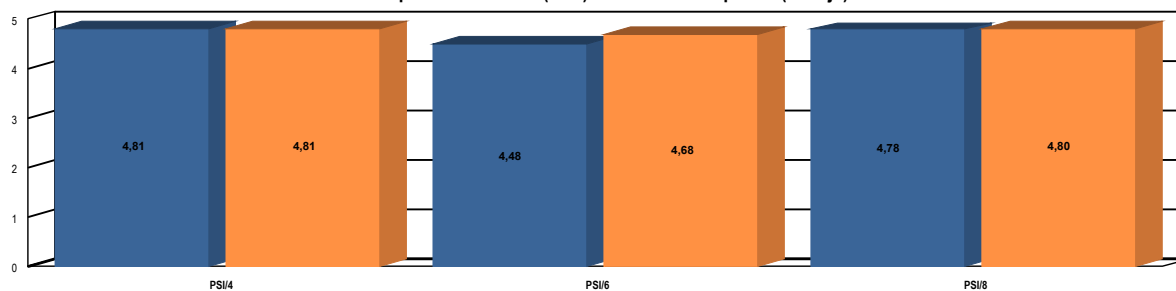
Avaliação do Docente

DANIELA DE FIGUEIREDO RIBEIRO

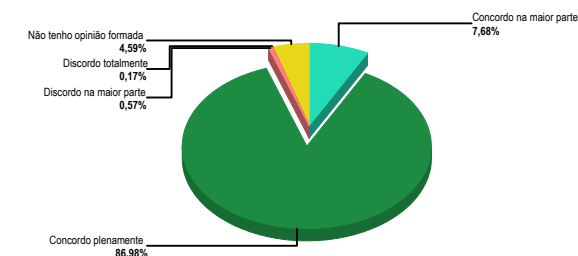
	PSI/4		PSI/6		PSI/8		TOTAL	
	Média	DP	Média	DP	Média	DP	Média	DP
1. Explica os critérios de avaliação que serão utilizados durante o curso	4,67	0,83	4,56	0,97	4,76	0,73	4,66	0,86
2. Procura relacionar teoria e prática quando da abordagem dos conteúdos do programa	4,77	0,56	4,53	0,87	4,83	0,53	4,70	0,68
3. Indica material de estudo	4,70	0,67	4,38	0,96	4,76	0,63	4,60	0,79
4. Trata o estudante com educação	4,91	0,36	4,66	0,64	4,83	0,53	4,81	0,52
5. É pontual no horário de entrada e saída das aulas	4,84	0,48	4,34	1,05	4,76	0,63	4,66	0,78
6. Cria interesse pelo conteúdo da disciplina	4,81	0,54	4,44	0,97	4,83	0,53	4,69	0,73
7. Estimula o debate sobre conteúdos ministrados durante o curso	4,86	0,46	4,41	1,00	4,83	0,53	4,70	0,73
8. É claro(a) e objetivo(a) em suas exposições	4,84	0,48	4,41	1,00	4,66	0,71	4,65	0,76
9. Esclarece dúvidas sobre os conteúdos	4,91	0,36	4,56	0,94	4,79	0,55	4,77	0,66
TOTAL	4,81	0,55	4,48	0,94	4,78	0,60	4,69	0,73

	PSI/4	PSI/6	PSI/8	TOTAL
Número de respostas	43	32	29	104

Desempenho individual (azul) X maior desempenho (laranja)



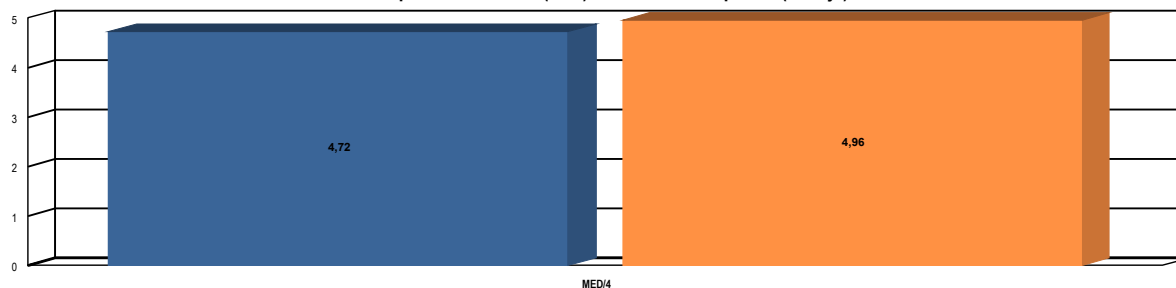
Distribuição das respostas por alternativa



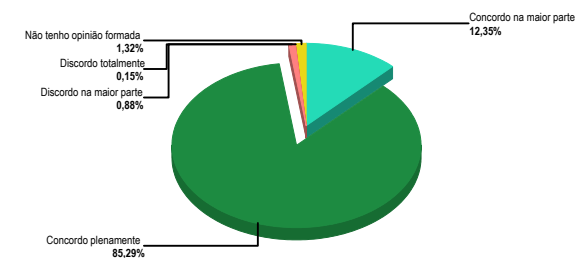
Avaliação do Docente

	MED/4		TOTAL	
	Média	DP	Média	DP
1. Explica os critérios de avaliação que serão utilizados durante o curso	4,38	0,78	4,38	0,78
2. Procura relacionar teoria e prática quando da abordagem dos conteúdos do programa	4,81	0,39	4,81	0,39
3. Indica material de estudo	4,38	0,93	4,38	0,93
4. Trata o estudante com educação	4,94	0,24	4,94	0,24
5. É pontual no horário de entrada e saída das aulas	5,00	0,00	5,00	0,00
6. Cria interesse pelo conteúdo da disciplina	4,50	1,06	4,50	1,06
7. Estimula o debate sobre conteúdos ministrados durante o curso	4,81	0,39	4,81	0,39
8. É claro(a) e objetivo(a) em suas exposições	4,69	0,77	4,69	0,77
9. Esclarece dúvidas sobre os conteúdos	5,00	0,00	5,00	0,00
TOTAL	4,72	0,67	4,72	0,67
	MED/4	TOTAL		
Número de respostas	16	16		

Desempenho individual (azul) X maior desempenho (laranja)



Distribuição das respostas por alternativa



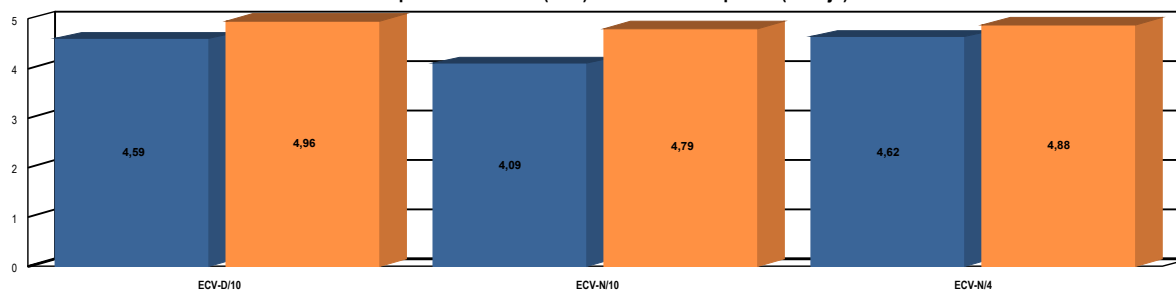
Avaliação do Docente

DANILO MALTA FERREIRA

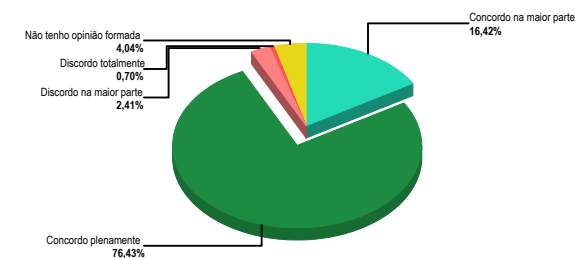
	ECV-D/10		ECV-N/10		ECV-N/4		TOTAL	
	Média	DP	Média	DP	Média	DP	Média	DP
1. Explica os critérios de avaliação que serão utilizados durante o curso	4,50	0,93	4,07	1,19	4,50	0,85	4,34	1,02
2. Procura relacionar teoria e prática quando da abordagem dos conteúdos do programa	4,30	1,01	3,96	1,24	4,70	0,69	4,37	1,03
3. Indica material de estudo	4,80	0,40	4,07	1,36	4,73	0,63	4,50	1,01
4. Trata o estudante com educação	5,00	0,00	4,52	0,74	4,93	0,25	4,79	0,53
5. É pontual no horário de entrada e saída das aulas	4,90	0,30	4,52	0,84	4,77	0,67	4,69	0,71
6. Cria interesse pelo conteúdo da disciplina	4,40	0,92	3,70	1,54	4,07	1,13	3,98	1,29
7. Estimula o debate sobre conteúdos ministrados durante o curso	4,50	0,68	4,11	1,26	4,70	0,59	4,45	0,95
8. É claro(a) e objetivo(a) em suas exposições	4,10	1,23	3,67	1,59	4,40	0,92	4,08	1,30
9. Esclarece dúvidas sobre os conteúdos	4,80	0,40	4,15	1,21	4,80	0,48	4,56	0,88
TOTAL	4,59	0,80	4,09	1,28	4,62	0,77	4,42	1,03

	ECV-D/10	ECV-N/10	ECV-N/4	TOTAL
Número de respostas	10	27	30	67

Desempenho individual (azul) X maior desempenho (laranja)



Distribuição das respostas por alternativa



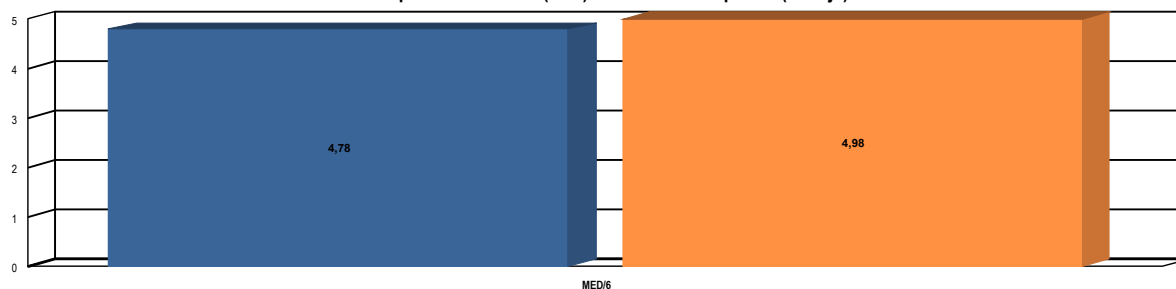
Avaliação do Docente

DANILO VAZ DE CAMPOS MOREIRA

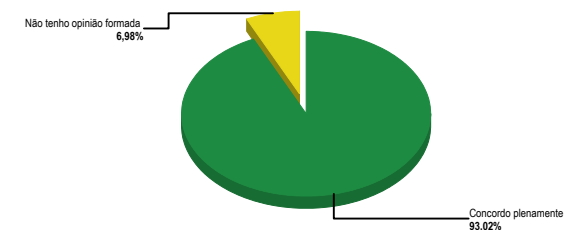
	MED/6		TOTAL	
	Média	DP	Média	DP
1. Explica os critérios de avaliação que serão utilizados durante o curso	5,00	0,00	5,00	0,00
2. Procura relacionar teoria e prática quando da abordagem dos conteúdos do programa	5,00	0,00	5,00	0,00
3. Indica material de estudo	3,00	0,00	3,00	0,00
4. Trata o estudante com educação	5,00	0,00	5,00	0,00
5. É pontual no horário de entrada e saída das aulas	5,00	0,00	5,00	0,00
6. Cria interesse pelo conteúdo da disciplina	5,00	0,00	5,00	0,00
7. Estimula o debate sobre conteúdos ministrados durante o curso	5,00	0,00	5,00	0,00
8. É claro(a) e objetivo(a) em suas exposições	5,00	0,00	5,00	0,00
9. Esclarece dúvidas sobre os conteúdos	5,00	0,00	5,00	0,00
TOTAL	4,78	0,63	4,78	0,63

	MED/6	TOTAL
Número de respostas	1	1

Desempenho individual (azul) X maior desempenho (laranja)



Distribuição das respostas por alternativa

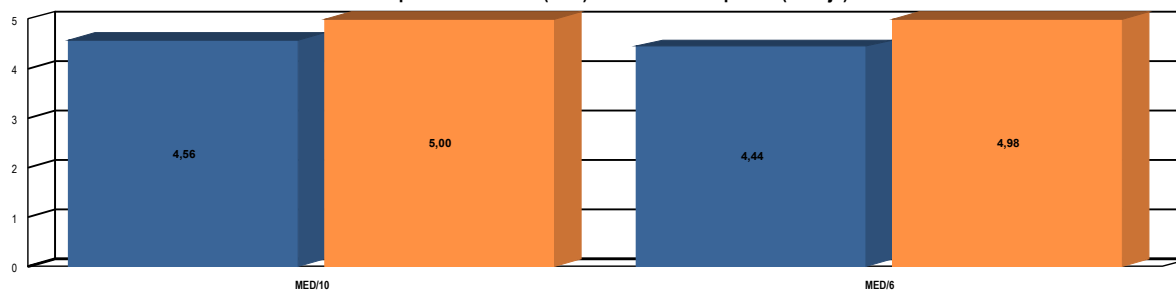


Avaliação do Docente

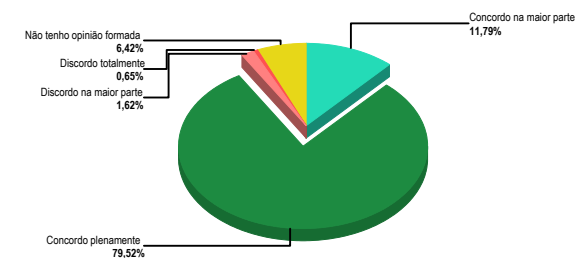
DANYELLE OLIVEIRA TOLEDO

	MED/10		MED/6		TOTAL	
	Média	DP	Média	DP	Média	DP
1. Explica os critérios de avaliação que serão utilizados durante o curso	5,00	0,00	4,00	1,57	4,16	1,49
2. Procura relacionar teoria e prática quando da abordagem dos conteúdos do programa	4,67	0,47	4,62	0,63	4,62	0,60
3. Indica material de estudo	4,67	0,47	4,15	1,35	4,23	1,27
4. Trata o estudante com educação	4,33	0,95	4,38	1,15	4,38	1,12
5. É pontual no horário de entrada e saída das aulas	4,33	0,95	4,77	0,58	4,70	0,67
6. Cria interesse pelo conteúdo da disciplina	4,67	0,47	4,46	0,93	4,49	0,88
7. Estimula o debate sobre conteúdos ministrados durante o curso	4,33	0,95	4,38	0,92	4,38	0,93
8. É claro(a) e objetivo(a) em suas exposições	4,67	0,47	4,54	0,93	4,56	0,88
9. Esclarece dúvidas sobre os conteúdos	4,33	0,95	4,62	0,63	4,57	0,69
TOTAL	4,56	0,74	4,44	1,04	4,45	1,00
	MED/10		MED/6		TOTAL	
Número de respostas	3		12		15	

Desempenho individual (azul) X maior desempenho (laranja)



Distribuição das respostas por alternativa

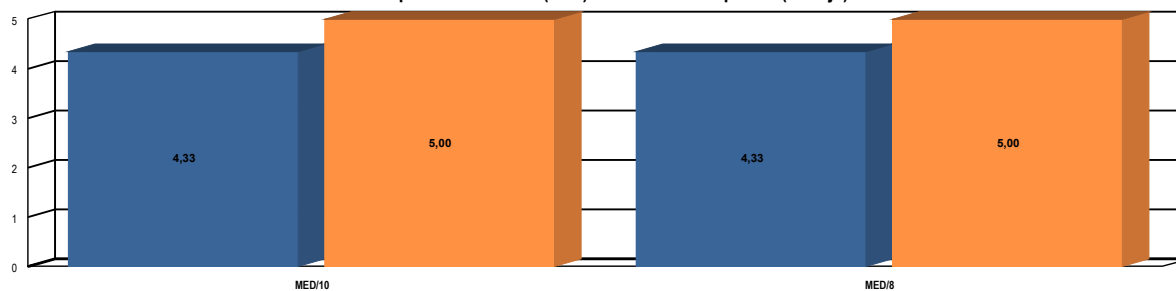


Avaliação do Docente

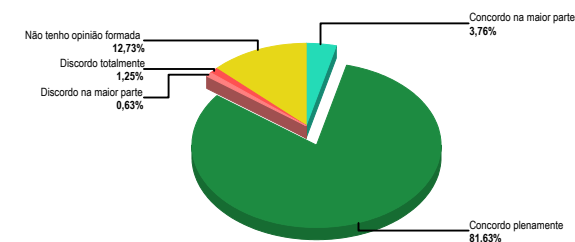
DENNER ALVES CARDOSO

	MED/10		MED/8		TOTAL	
	Média	DP	Média	DP	Média	DP
1. Explica os critérios de avaliação que serão utilizados durante o curso	4,33	0,95	4,29	1,16	4,29	1,13
2. Procura relacionar teoria e prática quando da abordagem dos conteúdos do programa	4,33	0,95	4,57	0,73	4,54	0,77
3. Indica material de estudo	4,33	0,95	4,57	0,73	4,54	0,77
4. Trata o estudante com educação	4,33	0,95	4,43	0,90	4,41	0,91
5. É pontual no horário de entrada e saída das aulas	4,33	0,95	4,14	1,46	4,17	1,40
6. Cria interesse pelo conteúdo da disciplina	4,33	0,95	4,14	1,46	4,17	1,40
7. Estimula o debate sobre conteúdos ministrados durante o curso	4,33	0,95	4,14	1,46	4,17	1,40
8. É claro(a) e objetivo(a) em suas exposições	4,33	0,95	4,14	1,46	4,17	1,40
9. Esclarece dúvidas sobre os conteúdos	4,33	0,95	4,57	0,73	4,54	0,77
TOTAL	4,33	0,94	4,33	1,18	4,33	1,15
	MED/10		MED/8		TOTAL	
Número de respostas	3		8		11	

Desempenho individual (azul) X maior desempenho (laranja)



Distribuição das respostas por alternativa

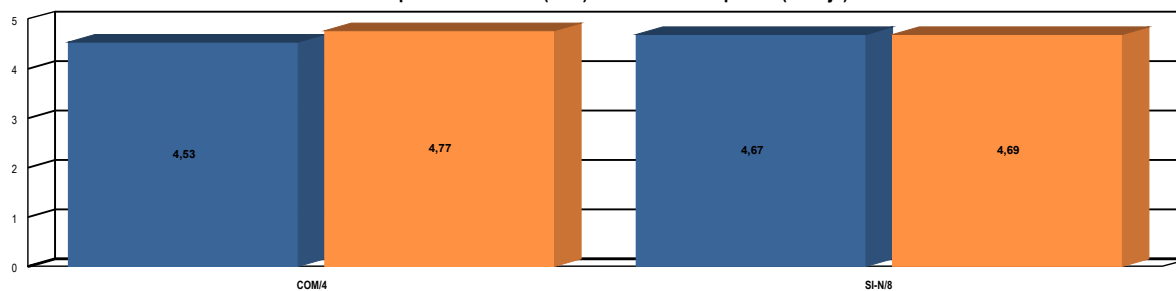


Avaliação do Docente

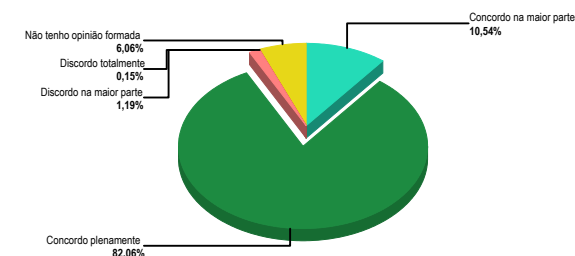
DONALDO DE ASSIS BORGES

	COM/4		SI-N/8		TOTAL	
	Média	DP	Média	DP	Média	DP
1. Explica os critérios de avaliação que serão utilizados durante o curso	4,68	0,73	4,69	0,69	4,69	0,71
2. Procura relacionar teoria e prática quando da abordagem dos conteúdos do programa	4,53	0,82	4,63	0,70	4,57	0,77
3. Indica material de estudo	4,26	0,97	4,69	0,69	4,44	0,88
4. Trata o estudante com educação	4,89	0,45	4,69	0,69	4,81	0,57
5. É pontual no horário de entrada e saída das aulas	4,95	0,22	4,63	0,70	4,81	0,51
6. Cria interesse pelo conteúdo da disciplina	4,11	1,26	4,56	0,79	4,30	1,11
7. Estimula o debate sobre conteúdos ministrados durante o curso	4,26	1,02	4,75	0,66	4,47	0,92
8. É claro(a) e objetivo(a) em suas exposições	4,37	1,14	4,69	0,69	4,50	0,99
9. Esclarece dúvidas sobre os conteúdos	4,68	0,47	4,69	0,69	4,69	0,57
TOTAL	4,53	0,89	4,67	0,70	4,59	0,82
	COM/4	SI-N/8	TOTAL			
Número de respostas	19	16	35			

Desempenho individual (azul) X maior desempenho (laranja)



Distribuição das respostas por alternativa



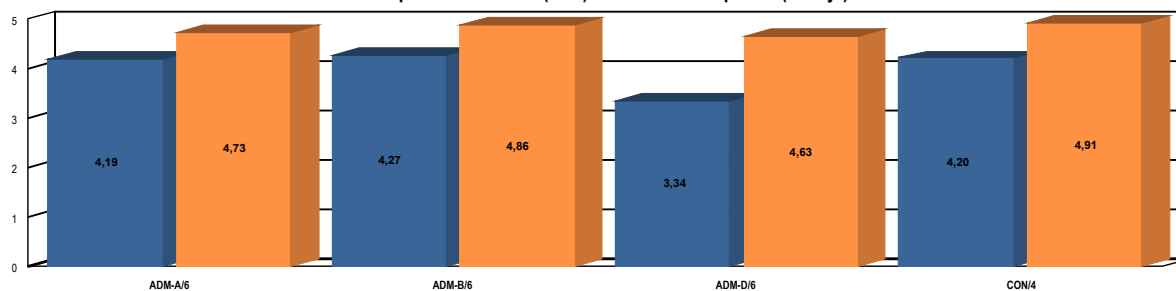
Avaliação do Docente

DOROTI DAISY MANTOVANI

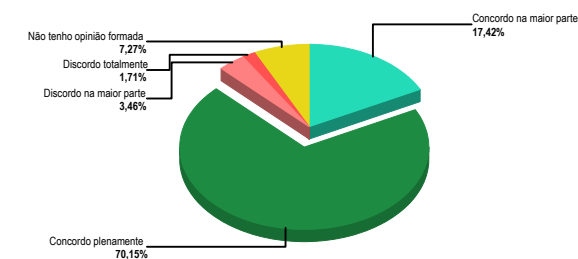
	ADM-A/6		ADM-B/6		ADM-D/6		CON/4		TOTAL	
	Média	DP	Média	DP	Média	DP	Média	DP	Média	DP
1. Explica os critérios de avaliação que serão utilizados durante o curso	3,94	1,27	4,47	0,93	2,77	1,43	4,22	1,09	4,06	1,24
2. Procura relacionar teoria e prática quando da abordagem dos conteúdos do programa	4,09	1,18	4,42	1,07	3,00	1,58	3,86	1,38	4,00	1,32
3. Indica material de estudo	4,46	0,97	4,56	0,93	4,15	1,17	4,61	0,83	4,50	0,95
4. Trata o estudante com educação	4,23	1,18	3,97	1,33	3,23	1,49	4,08	1,32	4,00	1,33
5. É pontual no horário de entrada e saída das aulas	4,51	0,77	4,75	0,76	4,15	1,36	4,25	1,24	4,47	1,02
6. Cria interesse pelo conteúdo da disciplina	3,91	1,32	4,00	1,34	2,85	1,80	4,08	1,32	3,88	1,43
7. Estimula o debate sobre conteúdos ministrados durante o curso	4,14	1,20	3,89	1,35	3,38	1,56	4,36	1,14	4,05	1,30
8. É claro(a) e objetivo(a) em suas exposições	4,11	1,17	4,14	1,34	2,85	1,67	4,14	1,25	3,99	1,36
9. Esclarece dúvidas sobre os conteúdos	4,34	0,89	4,19	1,15	3,69	1,27	4,19	1,18	4,18	1,12
TOTAL	4,19	1,13	4,27	1,18	3,34	1,57	4,20	1,22	4,13	1,26

	ADM-A/6	ADM-B/6	ADM-D/6	CON/4	TOTAL
Número de respostas	35	36	13	36	120

Desempenho individual (azul) X maior desempenho (laranja)



Distribuição das respostas por alternativa



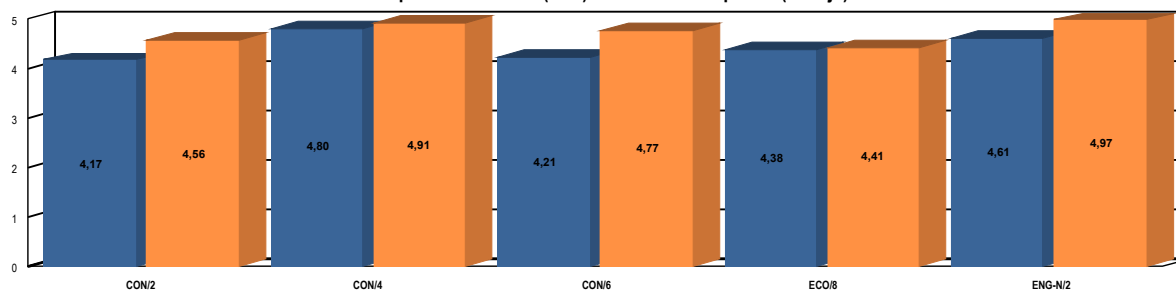
Avaliação do Docente

EDNA MARIA CAMPANHOL

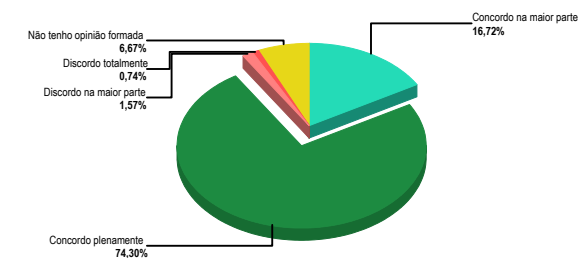
	CON/2		CON/4		CON/6		ECO/8		ENG-N/2		TOTAL	
	Média	DP	Média	DP	Média	DP	Média	DP	Média	DP	Média	DP
1. Explica os critérios de avaliação que serão utilizados durante o curso	4,17	1,09	4,79	0,52	4,24	1,13	4,46	0,85	4,47	0,89	4,39	0,99
2. Procura relacionar teoria e prática quando da abordagem dos conteúdos do programa	4,19	0,98	4,79	0,61	4,09	1,28	4,23	0,98	4,53	0,62	4,34	1,02
3. Indica material de estudo	4,38	0,79	4,77	0,53	4,28	1,12	4,38	0,84	4,40	1,09	4,45	0,90
4. Trata o estudante com educação	4,38	0,98	4,87	0,40	4,39	1,19	4,54	0,85	5,00	0,00	4,57	0,92
5. É pontual no horário de entrada e saída das aulas	4,43	0,98	4,87	0,56	4,46	1,04	4,46	0,85	5,00	0,00	4,60	0,88
6. Cria interesse pelo conteúdo da disciplina	3,74	1,33	4,79	0,52	4,04	1,25	4,38	0,93	4,20	1,23	4,18	1,18
7. Estimula o debate sobre conteúdos ministrados durante o curso	4,05	1,20	4,85	0,53	4,13	1,17	4,31	0,83	4,47	0,72	4,32	1,04
8. É claro(a) e objetivo(a) em suas exposições	4,07	1,08	4,77	0,58	4,17	1,17	4,31	0,92	4,53	0,89	4,33	1,02
9. Esclarece dúvidas sobre os conteúdos	4,10	1,23	4,67	0,76	4,09	1,20	4,31	0,92	4,87	0,34	4,32	1,08
TOTAL	4,17	1,10	4,80	0,57	4,21	1,18	4,38	0,88	4,61	0,81	4,39	1,01

	CON/2	CON/4	CON/6	ECO/8	ENG-N/2	TOTAL
Número de respostas	42	39	46	13	15	155

Desempenho individual (azul) X maior desempenho (laranja)



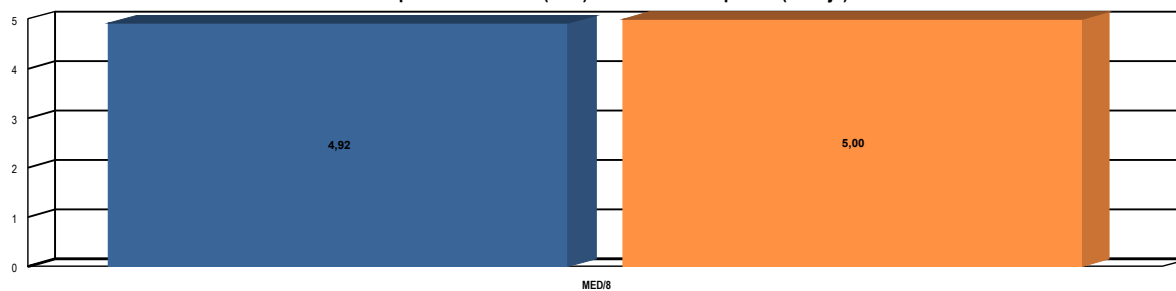
Distribuição das respostas por alternativa



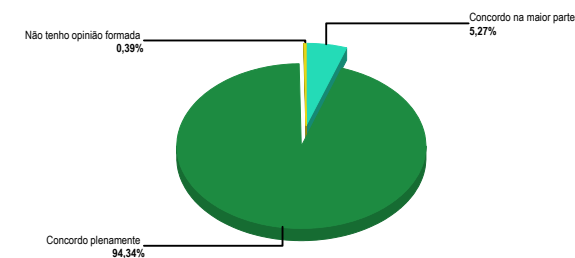
Avaliação do Docente

	MED/8		TOTAL	
	Média	DP	Média	DP
1. Explica os critérios de avaliação que serão utilizados durante o curso	4,93	0,31	4,93	0,31
2. Procura relacionar teoria e prática quando da abordagem dos conteúdos do programa	4,86	0,35	4,86	0,35
3. Indica material de estudo	4,87	0,44	4,87	0,44
4. Trata o estudante com educação	4,94	0,23	4,94	0,23
5. É pontual no horário de entrada e saída das aulas	4,96	0,20	4,96	0,20
6. Cria interesse pelo conteúdo da disciplina	4,96	0,20	4,96	0,20
7. Estimula o debate sobre conteúdos ministrados durante o curso	4,91	0,28	4,91	0,28
8. É claro(a) e objetivo(a) em suas exposições	4,92	0,28	4,92	0,28
9. Esclarece dúvidas sobre os conteúdos	4,96	0,20	4,96	0,20
TOTAL	4,92	0,29	4,92	0,29
	MED/8	TOTAL		
Número de respostas	22	22		

Desempenho individual (azul) X maior desempenho (laranja)



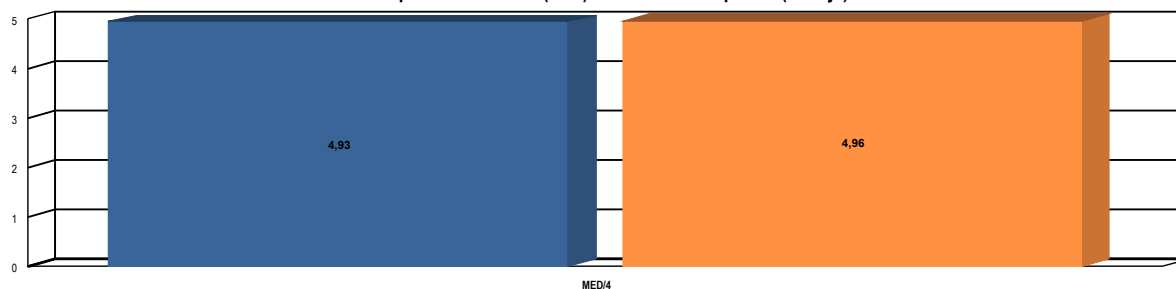
Distribuição das respostas por alternativa



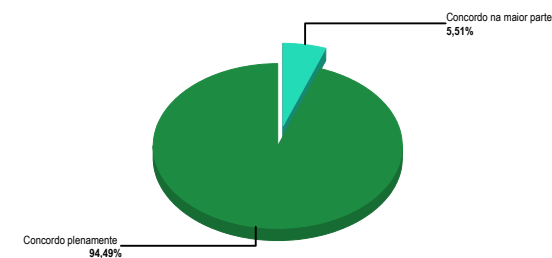
Avaliação do Docente

EDUARDO BARCELOS RACHED	MED/4		TOTAL	
	Média	DP	Média	DP
1. Explica os critérios de avaliação que serão utilizados durante o curso	4,89	0,31	4,89	0,31
2. Procura relacionar teoria e prática quando da abordagem dos conteúdos do programa	4,94	0,23	4,94	0,23
3. Indica material de estudo	4,83	0,37	4,83	0,37
4. Trata o estudante com educação	4,89	0,31	4,89	0,31
5. É pontual no horário de entrada e saída das aulas	5,00	0,00	5,00	0,00
6. Cria interesse pelo conteúdo da disciplina	5,00	0,00	5,00	0,00
7. Estimula o debate sobre conteúdos ministrados durante o curso	4,89	0,31	4,89	0,31
8. É claro(a) e objetivo(a) em suas exposições	4,94	0,23	4,94	0,23
9. Esclarece dúvidas sobre os conteúdos	5,00	0,00	5,00	0,00
TOTAL	4,93	0,25	4,93	0,25
	MED/4	TOTAL		
Número de respostas	18	18		

Desempenho individual (azul) X maior desempenho (laranja)



Distribuição das respostas por alternativa



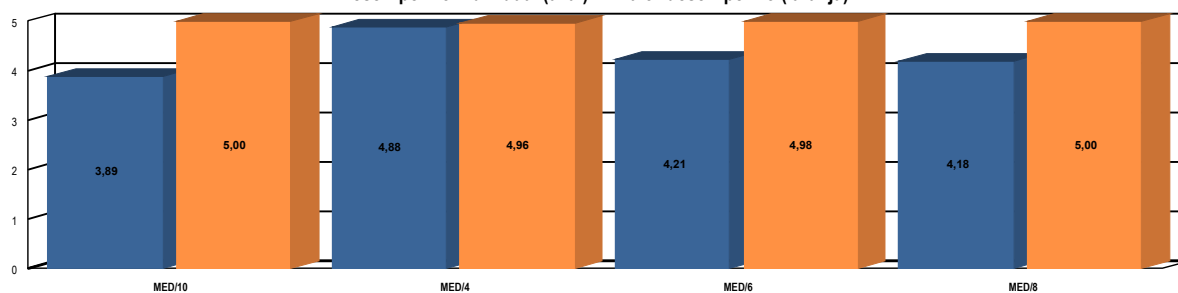
Avaliação do Docente

EDUARDO GUERRA BARBOSA SANDOVAL

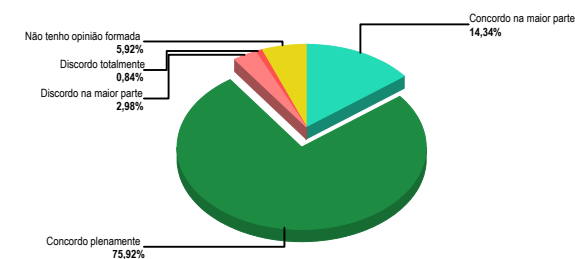
	MED/10		MED/4		MED/6		MED/8		TOTAL	
	Média	DP	Média	DP	Média	DP	Média	DP	Média	DP
1. Explica os critérios de avaliação que serão utilizados durante o curso	4,00	1,74	4,94	0,24	3,93	1,28	4,00	1,36	4,16	1,25
2. Procura relacionar teoria e prática quando da abordagem dos conteúdos do programa	4,00	1,74	4,86	0,35	4,32	0,90	4,29	1,10	4,41	0,94
3. Indica material de estudo	3,25	1,79	4,80	0,40	3,66	1,46	3,93	1,49	3,94	1,41
4. Trata o estudante com educação	4,00	1,74	4,90	0,30	4,17	1,08	4,07	1,39	4,30	1,12
5. É pontual no horário de entrada e saída das aulas	4,00	1,74	4,96	0,20	4,63	0,65	4,29	1,28	4,61	0,87
6. Cria interesse pelo conteúdo da disciplina	4,00	1,74	4,86	0,35	4,32	1,00	4,36	1,11	4,43	1,00
7. Estimula o debate sobre conteúdos ministrados durante o curso	4,00	1,74	4,90	0,30	4,17	1,19	4,21	1,08	4,33	1,11
8. É claro(a) e objetivo(a) em suas exposições	4,00	1,74	4,86	0,35	4,32	0,95	4,21	1,26	4,40	1,01
9. Esclarece dúvidas sobre os conteúdos	3,75	1,65	4,88	0,33	4,39	0,96	4,29	1,10	4,45	0,97
TOTAL	3,89	1,75	4,88	0,32	4,21	1,11	4,18	1,26	4,33	1,10

	MED/10	MED/4	MED/6	MED/8	TOTAL
Número de respostas	4	25	41	14	84

Desempenho individual (azul) X maior desempenho (laranja)



Distribuição das respostas por alternativa

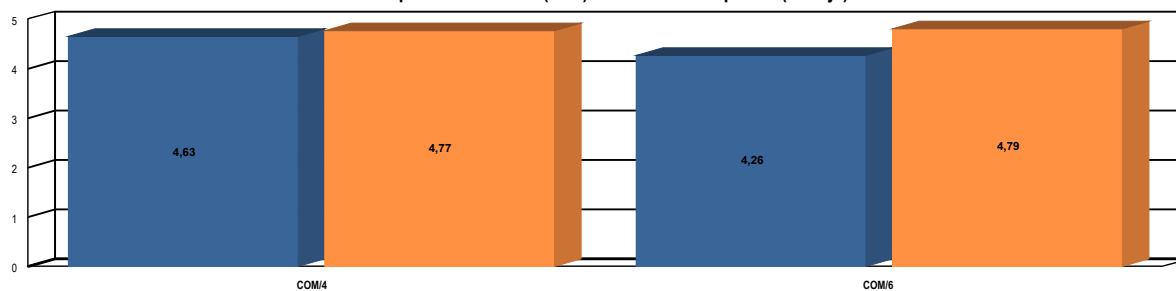


Avaliação do Docente

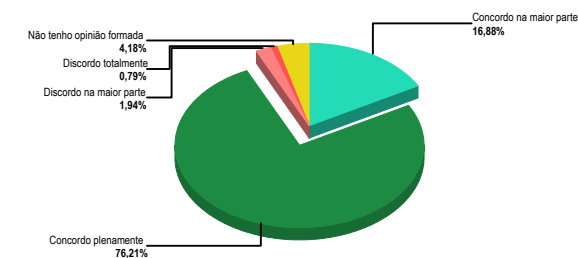
EDUARDO VICENTE SOARES

	COM/4		COM/6		TOTAL	
	Média	DP	Média	DP	Média	DP
1. Explica os critérios de avaliação que serão utilizados durante o curso	4,74	0,55	3,97	1,43	4,31	1,19
2. Procura relacionar teoria e prática quando da abordagem dos conteúdos do programa	4,84	0,49	4,35	1,08	4,57	0,91
3. Indica material de estudo	4,11	1,07	4,18	1,34	4,15	1,23
4. Trata o estudante com educação	4,47	1,00	4,21	1,28	4,32	1,17
5. É pontual no horário de entrada e saída das aulas	4,42	0,82	4,62	0,60	4,53	0,71
6. Cria interesse pelo conteúdo da disciplina	4,79	0,41	4,21	1,11	4,46	0,92
7. Estimula o debate sobre conteúdos ministrados durante o curso	4,79	0,70	4,18	1,25	4,45	1,09
8. É claro(a) e objetivo(a) em suas exposições	4,79	0,41	4,35	1,11	4,54	0,90
9. Esclarece dúvidas sobre os conteúdos	4,74	0,55	4,26	1,04	4,47	0,89
TOTAL	4,63	0,74	4,26	1,17	4,42	1,02
	COM/4	COM/6	TOTAL			
Número de respostas	19	17	36			

Desempenho individual (azul) X maior desempenho (laranja)



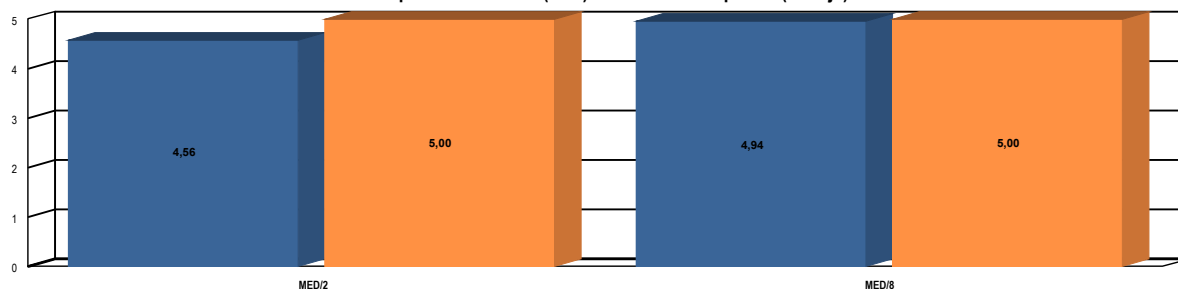
Distribuição das respostas por alternativa



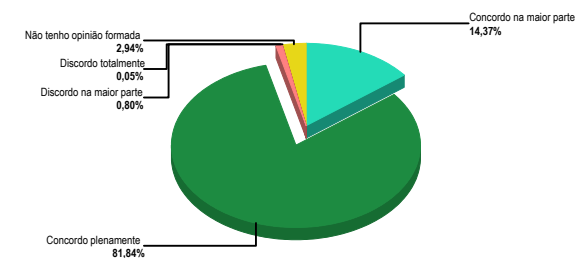
Avaliação do Docente

ELISABETE LILIAN DAIR	MED/2		MED/8		TOTAL	
	Média	DP	Média	DP	Média	DP
1. Explica os critérios de avaliação que serão utilizados durante o curso	4,39	0,87	4,87	0,50	4,53	0,81
2. Procura relacionar teoria e prática quando da abordagem dos conteúdos do programa	4,63	0,60	4,93	0,25	4,72	0,54
3. Indica material de estudo	4,38	0,90	4,93	0,25	4,54	0,81
4. Trata o estudante com educação	4,70	0,55	5,00	0,00	4,79	0,48
5. É pontual no horário de entrada e saída das aulas	4,71	0,62	4,93	0,25	4,78	0,55
6. Cria interesse pelo conteúdo da disciplina	4,53	0,81	4,87	0,34	4,63	0,72
7. Estimula o debate sobre conteúdos ministrados durante o curso	4,39	0,84	5,00	0,00	4,57	0,75
8. É claro(a) e objetivo(a) em suas exposições	4,58	0,77	5,00	0,00	4,71	0,68
9. Esclarece dúvidas sobre os conteúdos	4,75	0,61	4,93	0,25	4,81	0,54
TOTAL	4,56	0,75	4,94	0,27	4,68	0,67
	MED/2	MED/8	TOTAL			
Número de respostas	59	8	67			

Desempenho individual (azul) X maior desempenho (laranja)



Distribuição das respostas por alternativa



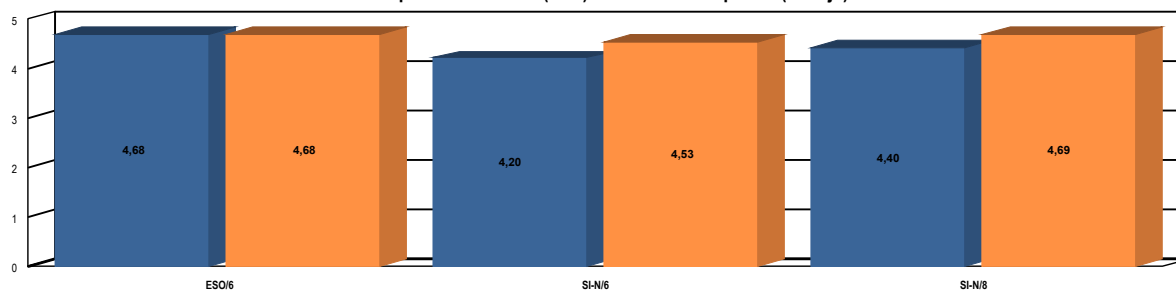
Avaliação do Docente

ELY FERNANDO DO PRADO

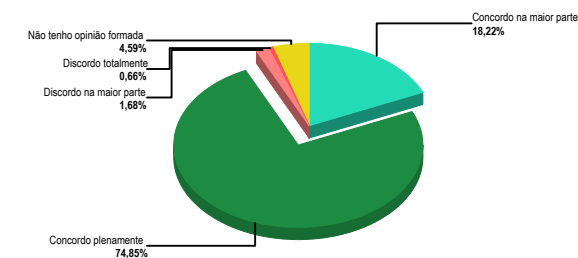
	ESO/6		SI-N/6		SI-N/8		TOTAL	
	Média	DP	Média	DP	Média	DP	Média	DP
1. Explica os critérios de avaliação que serão utilizados durante o curso	4,69	0,47	4,27	1,07	4,38	1,12	4,45	0,93
2. Procura relacionar teoria e prática quando da abordagem dos conteúdos do programa	4,81	0,39	4,20	1,17	4,38	1,17	4,47	1,00
3. Indica material de estudo	4,63	0,60	4,20	1,05	4,44	1,12	4,42	0,95
4. Trata o estudante com educação	4,94	0,24	4,40	1,02	4,44	1,12	4,60	0,90
5. É pontual no horário de entrada e saída das aulas	4,75	0,43	4,33	0,70	4,44	1,12	4,51	0,81
6. Cria interesse pelo conteúdo da disciplina	4,69	0,47	4,07	1,19	4,38	1,12	4,38	1,00
7. Estimula o debate sobre conteúdos ministrados durante o curso	4,44	0,87	3,87	1,32	4,44	1,12	4,25	1,14
8. É claro(a) e objetivo(a) em suas exposições	4,56	0,61	4,13	1,21	4,31	1,11	4,34	1,01
9. Esclarece dúvidas sobre os conteúdos	4,63	0,49	4,33	1,20	4,44	1,12	4,47	0,98
TOTAL	4,68	0,55	4,20	1,12	4,40	1,12	4,43	0,98

	ESO/6	SI-N/6	SI-N/8	TOTAL
Número de respostas	16	15	16	47

Desempenho individual (azul) X maior desempenho (laranja)



Distribuição das respostas por alternativa



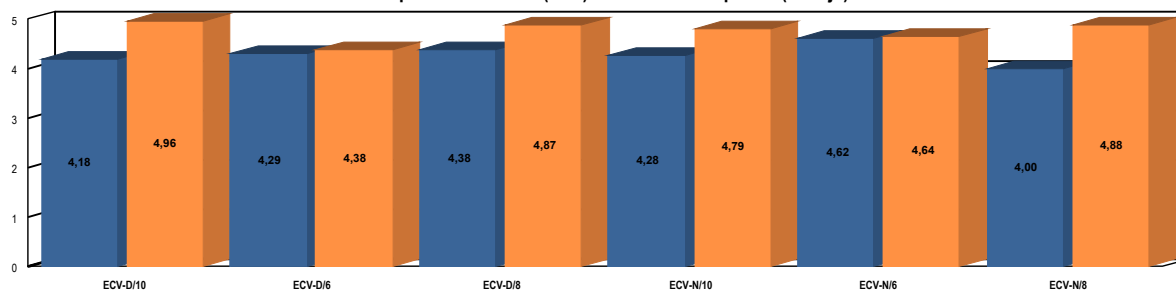
Avaliação do Docente

EMERSON DE MORAES

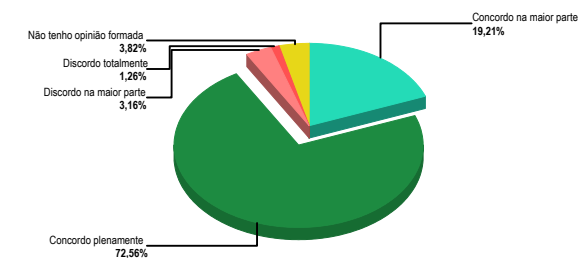
	ECV-D/10		ECV-D/6		ECV-D/8		ECV-N/10		ECV-N/6		ECV-N/8		TOTAL	
	Média	DP	Média	DP	Média	DP	Média	DP	Média	DP	Média	DP	Média	DP
1. Explica os critérios de avaliação que serão utilizados durante o curso	4,40	1,21	4,38	0,87	4,46	1,01	4,41	0,92	4,57	0,78	4,06	1,39	4,32	1,14
2. Procura relacionar teoria e prática quando da abordagem dos conteúdos do programa	3,90	1,46	4,38	0,87	4,24	1,26	4,37	0,83	4,65	0,74	3,70	1,50	4,15	1,27
3. Indica material de estudo	4,50	1,21	4,38	0,70	4,51	0,98	4,30	0,86	4,45	0,97	4,08	1,42	4,30	1,16
4. Trata o estudante com educação	4,30	1,20	4,13	1,06	4,68	0,74	4,59	0,74	4,71	0,61	4,47	1,03	4,56	0,88
5. É pontual no horário de entrada e saída das aulas	4,60	1,21	4,50	0,71	4,73	0,72	4,41	1,07	4,65	0,66	4,38	1,15	4,52	0,97
6. Cria interesse pelo conteúdo da disciplina	4,10	1,23	3,88	0,79	4,08	1,33	3,93	1,31	4,67	0,68	3,70	1,50	4,06	1,30
7. Estimula o debate sobre conteúdos ministrados durante o curso	4,00	1,28	4,50	0,71	4,19	1,01	4,30	1,01	4,49	0,86	3,90	1,33	4,17	1,14
8. É claro(a) e objetivo(a) em suas exposições	3,70	1,50	4,00	0,71	3,97	1,35	4,11	1,26	4,59	0,76	3,73	1,47	4,04	1,30
9. Esclarece dúvidas sobre os conteúdos	4,10	1,15	4,50	0,71	4,59	0,75	4,07	1,31	4,76	0,43	3,98	1,39	4,30	1,13
TOTAL	4,18	1,30	4,29	0,82	4,38	1,07	4,28	1,07	4,62	0,74	4,00	1,39	4,27	1,16

	ECV-D/10	ECV-D/6	ECV-D/8	ECV-N/10	ECV-N/6	ECV-N/8	TOTAL
Número de respostas	10	8	19	27	49	45	158

Desempenho individual (azul) X maior desempenho (laranja)



Distribuição das respostas por alternativa

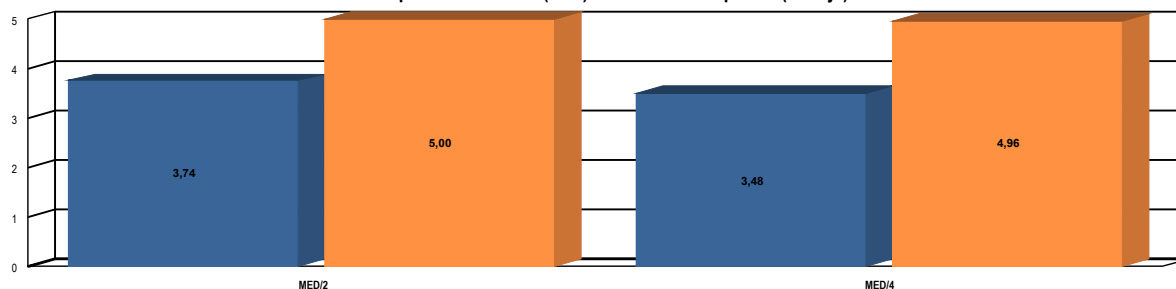


Avaliação do Docente

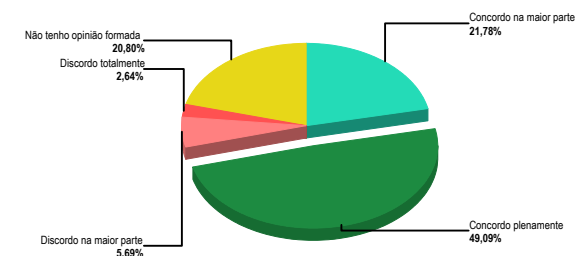
EURÍPEDES JOSÉ FLORENTINO MOTTA

	MED/2		MED/4		TOTAL	
	Média	DP	Média	DP	Média	DP
1. Explica os critérios de avaliação que serão utilizados durante o curso	3,42	1,20	3,44	1,48	3,43	1,35
2. Procura relacionar teoria e prática quando da abordagem dos conteúdos do programa	3,62	1,21	3,04	1,42	3,34	1,35
3. Indica material de estudo	3,48	1,26	3,34	1,40	3,41	1,33
4. Trata o estudante com educação	4,18	1,02	4,02	1,30	4,10	1,17
5. É pontual no horário de entrada e saída das aulas	4,25	1,03	4,16	1,02	4,21	1,03
6. Cria interesse pelo conteúdo da disciplina	3,62	1,25	3,19	1,43	3,41	1,36
7. Estimula o debate sobre conteúdos ministrados durante o curso	3,63	1,23	3,27	1,34	3,45	1,30
8. É claro(a) e objetivo(a) em suas exposições	3,56	1,25	3,23	1,44	3,40	1,35
9. Esclarece dúvidas sobre os conteúdos	3,93	1,14	3,61	1,25	3,77	1,21
TOTAL	3,74	1,21	3,48	1,40	3,61	1,31
	MED/2		MED/4		TOTAL	
Número de respostas	56		42		98	

Desempenho individual (azul) X maior desempenho (laranja)



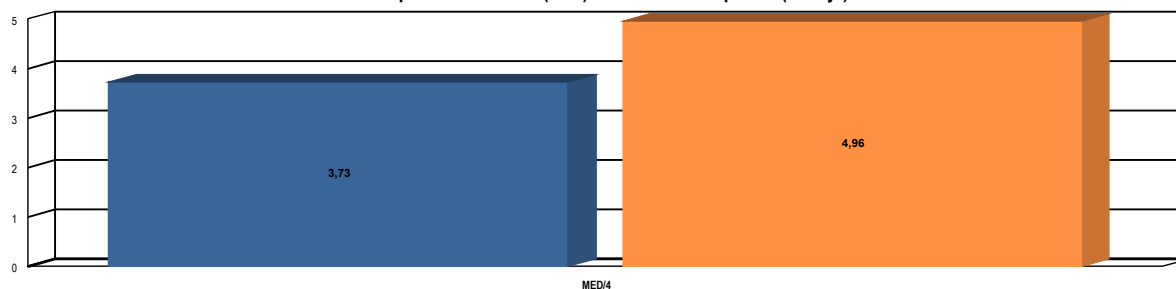
Distribuição das respostas por alternativa



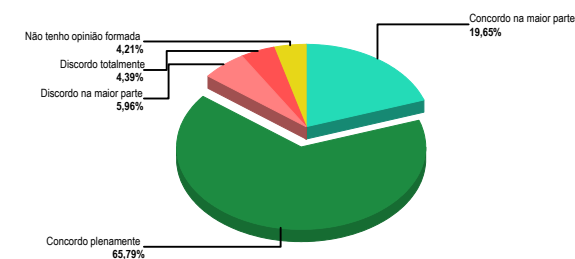
Avaliação do Docente

FABIANA CRISTINA TELLES TRISTÃO	MED/4		TOTAL	
	Média	DP	Média	DP
1. Explica os critérios de avaliação que serão utilizados durante o curso	3,53	1,58	3,53	1,58
2. Procura relacionar teoria e prática quando da abordagem dos conteúdos do programa	4,00	1,37	4,00	1,37
3. Indica material de estudo	4,06	1,39	4,06	1,39
4. Trata o estudante com educação	3,53	1,61	3,53	1,61
5. É pontual no horário de entrada e saída das aulas	3,53	1,69	3,53	1,69
6. Cria interesse pelo conteúdo da disciplina	3,59	1,58	3,59	1,58
7. Estimula o debate sobre conteúdos ministrados durante o curso	3,71	1,60	3,71	1,60
8. É claro(a) e objetivo(a) em suas exposições	3,82	1,51	3,82	1,51
9. Esclarece dúvidas sobre os conteúdos	3,76	1,44	3,76	1,44
TOTAL	3,73	1,54	3,73	1,54
	MED/4	TOTAL		
Número de respostas	17	17		

Desempenho individual (azul) X maior desempenho (laranja)



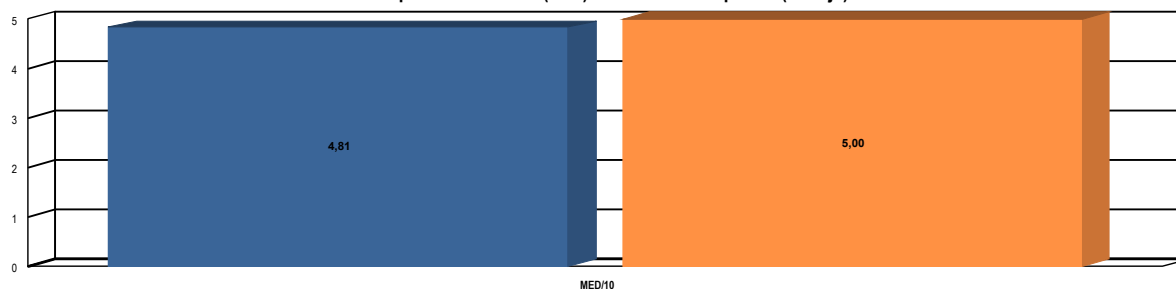
Distribuição das respostas por alternativa



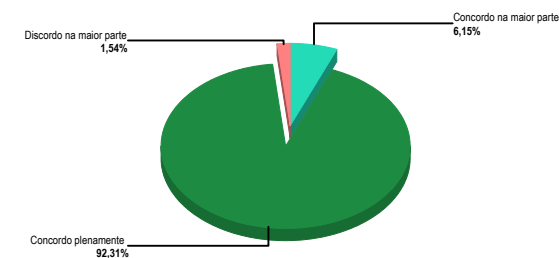
Avaliação do Docente

	MED/10		TOTAL	
	Média	DP	Média	DP
1. Explica os critérios de avaliação que serão utilizados durante o curso	4,00	1,42	4,00	1,42
2. Procura relacionar teoria e prática quando da abordagem dos conteúdos do programa	5,00	0,00	5,00	0,00
3. Indica material de estudo	4,67	0,47	4,67	0,47
4. Trata o estudante com educação	5,00	0,00	5,00	0,00
5. É pontual no horário de entrada e saída das aulas	5,00	0,00	5,00	0,00
6. Cria interesse pelo conteúdo da disciplina	4,67	0,47	4,67	0,47
7. Estimula o debate sobre conteúdos ministrados durante o curso	5,00	0,00	5,00	0,00
8. É claro(a) e objetivo(a) em suas exposições	5,00	0,00	5,00	0,00
9. Esclarece dúvidas sobre os conteúdos	5,00	0,00	5,00	0,00
TOTAL	4,81	0,61	4,81	0,61
	MED/10	TOTAL		
Número de respostas	3	3		

Desempenho individual (azul) X maior desempenho (laranja)



Distribuição das respostas por alternativa



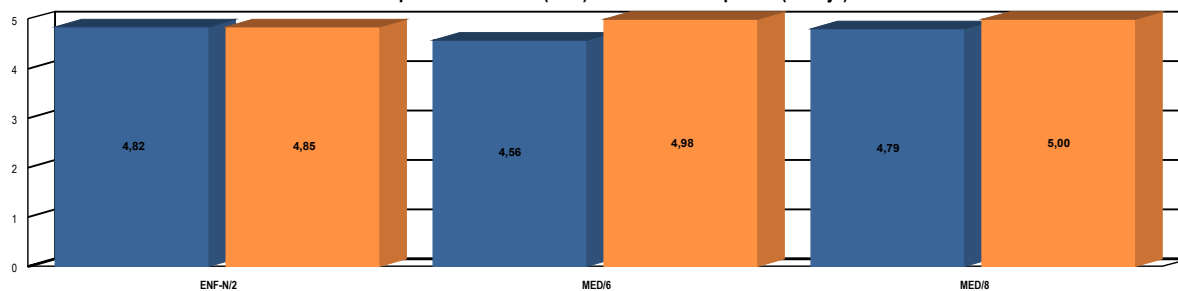
Avaliação do Docente

FABIO PAMPLONA MARIANO

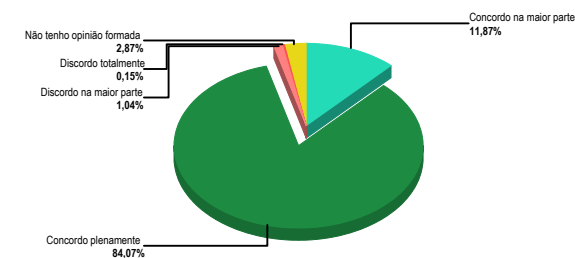
	ENF-N/2		MED/6		MED/8		TOTAL	
	Média	DP	Média	DP	Média	DP	Média	DP
1. Explica os critérios de avaliação que serão utilizados durante o curso	4,77	0,61	4,62	0,77	4,63	0,81	4,65	0,75
2. Procura relacionar teoria e prática quando da abordagem dos conteúdos do programa	4,94	0,25	4,69	0,66	4,84	0,49	4,77	0,57
3. Indica material de estudo	4,84	0,37	4,48	0,89	4,84	0,37	4,64	0,73
4. Trata o estudante com educação	4,71	0,73	4,57	0,86	4,79	0,90	4,65	0,85
5. É pontual no horário de entrada e saída das aulas	4,94	0,35	4,62	0,74	4,89	0,45	4,75	0,63
6. Cria interesse pelo conteúdo da disciplina	4,84	0,52	4,46	0,81	4,68	0,92	4,59	0,80
7. Estimula o debate sobre conteúdos ministrados durante o curso	4,74	0,80	4,31	0,96	4,79	0,70	4,52	0,90
8. É claro(a) e objetivo(a) em suas exposições	4,84	0,52	4,62	0,68	4,84	0,67	4,72	0,66
9. Esclarece dúvidas sobre os conteúdos	4,77	0,79	4,71	0,50	4,79	0,70	4,74	0,62
TOTAL	4,82	0,58	4,56	0,78	4,79	0,69	4,67	0,73

	ENF-N/2	MED/6	MED/8	TOTAL
Número de respostas	31	29	15	75

Desempenho individual (azul) X maior desempenho (laranja)



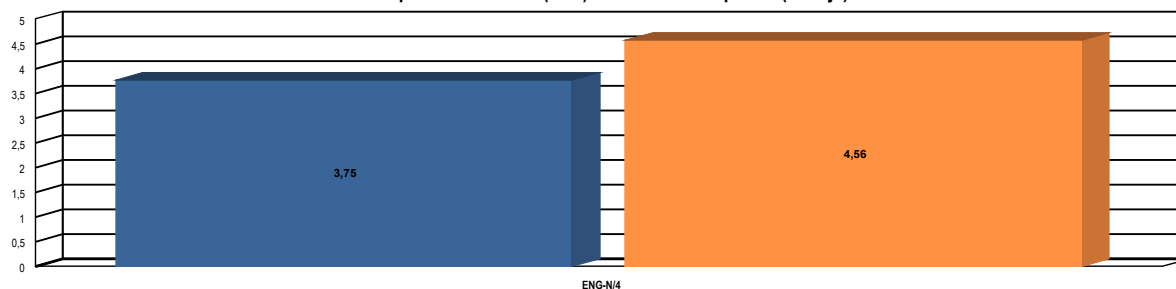
Distribuição das respostas por alternativa



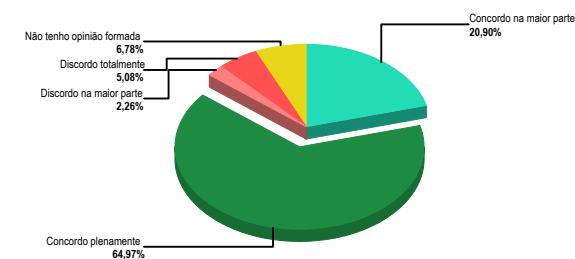
Avaliação do Docente

FABRICIO FALEIROS FERNANDES	ENG-N/4		TOTAL	
	Média	DP	Média	DP
1. Explica os critérios de avaliação que serão utilizados durante o curso	3,62	1,60	3,62	1,60
2. Procura relacionar teoria e prática quando da abordagem dos conteúdos do programa	3,86	1,56	3,86	1,56
3. Indica material de estudo	3,52	1,57	3,52	1,57
4. Trata o estudante com educação	4,05	1,53	4,05	1,53
5. É pontual no horário de entrada e saída das aulas	4,10	1,45	4,10	1,45
6. Cria interesse pelo conteúdo da disciplina	3,67	1,50	3,67	1,50
7. Estimula o debate sobre conteúdos ministrados durante o curso	3,52	1,54	3,52	1,54
8. É claro(a) e objetivo(a) em suas exposições	3,62	1,57	3,62	1,57
9. Esclarece dúvidas sobre os conteúdos	3,76	1,55	3,76	1,55
TOTAL	3,75	1,55	3,75	1,55
	ENG-N/4	TOTAL		
Número de respostas	21	21		

Desempenho individual (azul) X maior desempenho (laranja)



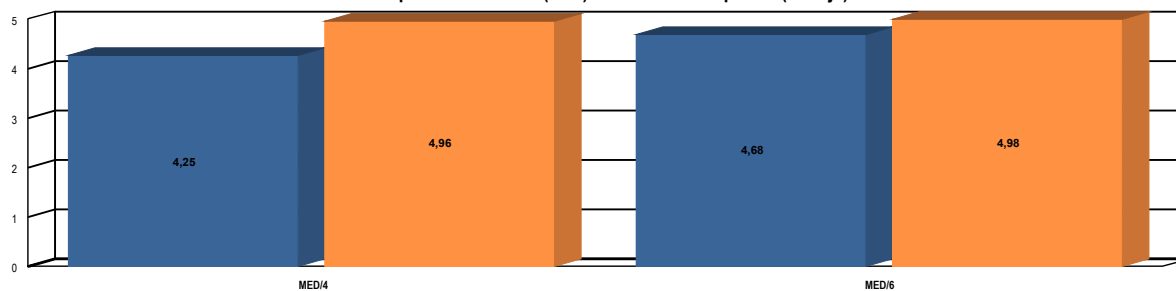
Distribuição das respostas por alternativa



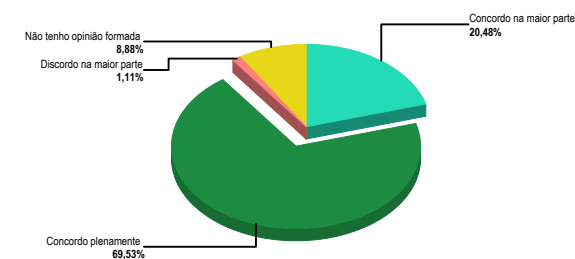
Avaliação do Docente

FERNANDA ALEIXO TEIXEIRA	MED/4		MED/6		TOTAL	
	Média	DP	Média	DP	Média	DP
1. Explica os critérios de avaliação que serão utilizados durante o curso	3,72	0,99	4,69	0,46	4,14	0,94
2. Procura relacionar teoria e prática quando da abordagem dos conteúdos do programa	4,44	0,69	4,69	0,61	4,55	0,66
3. Indica material de estudo	4,39	0,83	4,69	0,61	4,52	0,75
4. Trata o estudante com educação	4,67	0,67	4,69	0,61	4,68	0,64
5. É pontual no horário de entrada e saída das aulas	4,33	0,67	4,38	1,00	4,36	0,83
6. Cria interesse pelo conteúdo da disciplina	4,06	0,85	4,77	0,58	4,36	0,82
7. Estimula o debate sobre conteúdos ministrados durante o curso	4,17	0,90	4,77	0,58	4,43	0,83
8. É claro(a) e objetivo(a) em suas exposições	3,94	1,03	4,77	0,58	4,30	0,95
9. Esclarece dúvidas sobre os conteúdos	4,50	0,69	4,69	0,61	4,58	0,66
TOTAL	4,25	0,87	4,68	0,65	4,44	0,81
Número de respostas	18		13		31	

Desempenho individual (azul) X maior desempenho (laranja)



Distribuição das respostas por alternativa

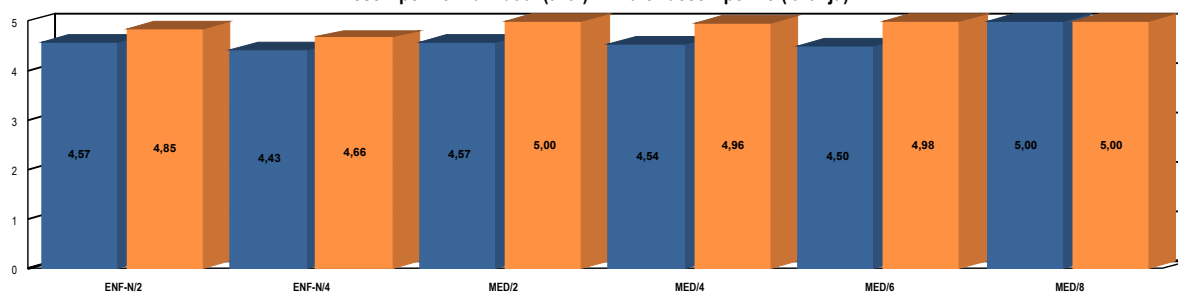


Avaliação do Docente

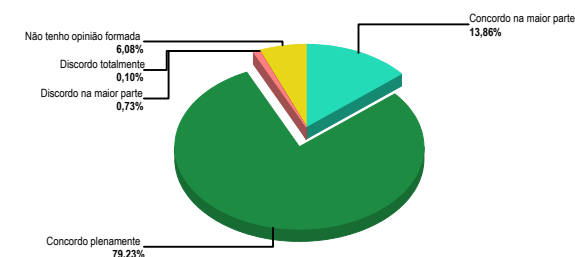
FERNANDA PINI DE FREITAS	ENF-N/2		ENF-N/4		MED/2		MED/4		MED/6		MED/8		TOTAL	
	Média	DP	Média	DP	Média	DP	Média	DP	Média	DP	Média	DP	Média	DP
1. Explica os critérios de avaliação que serão utilizados durante o curso	4,43	0,99	4,14	1,08	4,50	0,71	4,67	0,47	4,50	0,77	5,00	0,00	4,53	0,80
2. Procura relacionar teoria e prática quando da abordagem dos conteúdos do programa	4,50	0,77	4,62	0,65	4,75	0,66	4,83	0,37	4,50	0,77	5,00	0,00	4,68	0,64
3. Indica material de estudo	4,53	0,76	4,57	0,73	4,63	0,70	4,67	0,47	4,50	0,77	5,00	0,00	4,63	0,66
4. Trata o estudante com educação	4,57	0,85	4,62	0,58	4,75	0,66	4,83	0,37	4,50	0,77	5,00	0,00	4,70	0,65
5. É pontual no horário de entrada e saída das aulas	4,80	0,54	4,71	0,55	4,50	0,71	4,00	1,00	4,50	0,77	5,00	0,00	4,56	0,76
6. Cria interesse pelo conteúdo da disciplina	4,67	0,65	4,05	1,05	4,50	0,71	4,17	1,47	4,50	0,77	5,00	0,00	4,47	0,95
7. Estimula o debate sobre conteúdos ministrados durante o curso	4,57	0,72	4,29	0,99	4,50	0,71	4,83	0,37	4,50	0,77	5,00	0,00	4,61	0,71
8. É claro(a) e objetivo(a) em suas exposições	4,57	0,92	4,24	0,97	4,50	0,87	4,33	1,11	4,50	0,77	5,00	0,00	4,51	0,90
9. Esclarece dúvidas sobre os conteúdos	4,50	0,85	4,62	0,65	4,50	0,71	4,50	0,77	4,50	0,77	5,00	0,00	4,58	0,72
TOTAL	4,57	0,80	4,43	0,86	4,57	0,72	4,54	0,85	4,50	0,76	5,00	0,00	4,59	0,77

	ENF-N/2	ENF-N/4	MED/2	MED/4	MED/6	MED/8	TOTAL
Número de respostas	30	21	8	6	6	4	75

Desempenho individual (azul) X maior desempenho (laranja)



Distribuição das respostas por alternativa

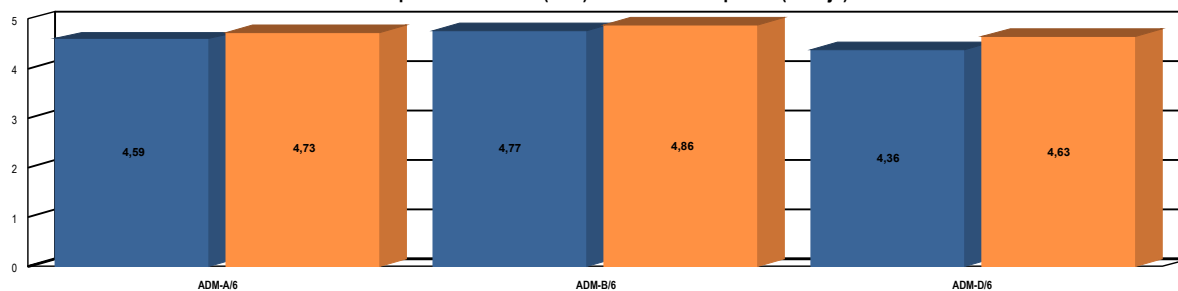


Avaliação do Docente

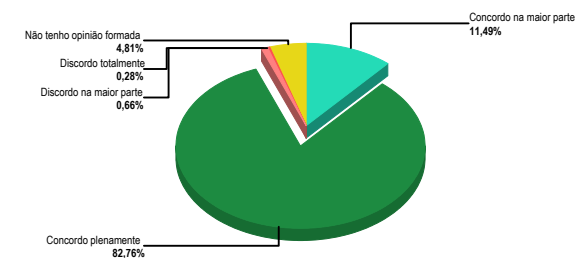
FERNANDINA FERNANDES DE LIMA MEDEIROS	ADM-A/6		ADM-B/6		ADM-D/6		TOTAL	
	Média	DP	Média	DP	Média	DP	Média	DP
1. Explica os critérios de avaliação que serão utilizados durante o curso	4,61	0,68	4,69	0,74	4,47	0,96	4,62	0,76
2. Procura relacionar teoria e prática quando da abordagem dos conteúdos do programa	4,61	0,68	4,78	0,58	3,93	1,40	4,56	0,87
3. Indica material de estudo	4,64	0,63	4,75	0,55	4,27	0,93	4,62	0,68
4. Trata o estudante com educação	4,61	0,79	4,86	0,59	4,73	0,68	4,74	0,70
5. É pontual no horário de entrada e saída das aulas	4,61	0,83	4,81	0,62	4,53	0,81	4,68	0,75
6. Cria interesse pelo conteúdo da disciplina	4,47	0,93	4,78	0,63	4,13	1,15	4,54	0,90
7. Estimula o debate sobre conteúdos ministrados durante o curso	4,56	0,73	4,69	0,81	4,40	0,88	4,59	0,80
8. É claro(a) e objetivo(a) em suas exposições	4,50	0,99	4,64	0,82	4,27	1,19	4,52	0,97
9. Esclarece dúvidas sobre os conteúdos	4,67	0,67	4,89	0,39	4,53	0,81	4,74	0,62
TOTAL	4,59	0,78	4,77	0,65	4,36	1,02	4,62	0,79

	ADM-A/6	ADM-B/6	ADM-D/6	TOTAL
Número de respostas	36	36	15	87

Desempenho individual (azul) X maior desempenho (laranja)



Distribuição das respostas por alternativa

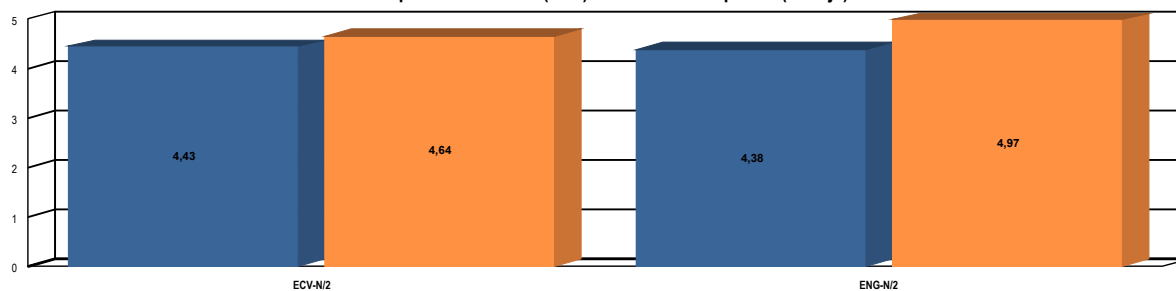


Avaliação do Docente

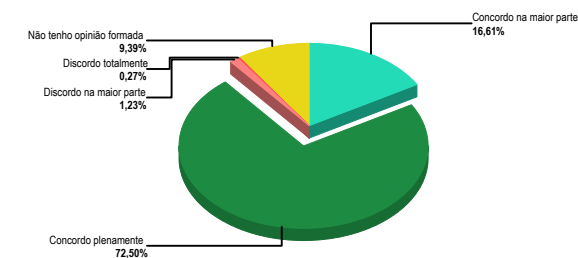
FLAVIA HADDAD FRANÇA

	ECV-N/2		ENG-N/2		TOTAL	
	Média	DP	Média	DP	Média	DP
1. Explica os critérios de avaliação que serão utilizados durante o curso	4,64	0,71	4,67	0,60	4,65	0,67
2. Procura relacionar teoria e prática quando da abordagem dos conteúdos do programa	4,36	0,77	4,07	1,13	4,24	0,94
3. Indica material de estudo	4,45	0,72	4,13	1,21	4,32	0,96
4. Trata o estudante com educação	4,73	0,62	4,93	0,25	4,81	0,51
5. É pontual no horário de entrada e saída das aulas	4,50	0,84	4,93	0,25	4,68	0,70
6. Cria interesse pelo conteúdo da disciplina	4,36	0,77	3,87	1,55	4,16	1,18
7. Estimula o debate sobre conteúdos ministrados durante o curso	4,05	0,83	4,07	1,19	4,05	0,99
8. É claro(a) e objetivo(a) em suas exposições	4,23	0,90	3,93	1,19	4,11	1,04
9. Esclarece dúvidas sobre os conteúdos	4,59	0,65	4,80	0,40	4,68	0,57
TOTAL	4,43	0,79	4,38	1,06	4,41	0,91
	ECV-N/2	ENG-N/2	TOTAL			
Número de respostas	22	15	37			

Desempenho individual (azul) X maior desempenho (laranja)



Distribuição das respostas por alternativa



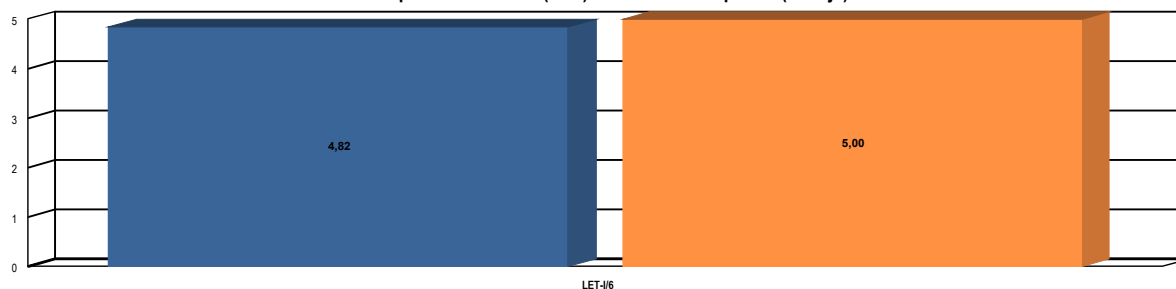
Avaliação do Docente

FLÁVIA HERKER LOPES BERNABÉ

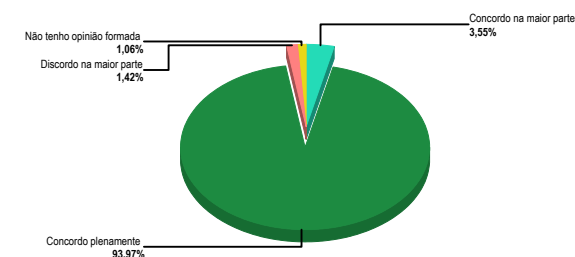
	LET-I/6		TOTAL	
	Média	DP	Média	DP
1. Explica os critérios de avaliação que serão utilizados durante o curso	4,85	0,36	4,85	0,36
2. Procura relacionar teoria e prática quando da abordagem dos conteúdos do programa	4,77	0,80	4,77	0,80
3. Indica material de estudo	4,92	0,27	4,92	0,27
4. Trata o estudante com educação	4,92	0,27	4,92	0,27
5. É pontual no horário de entrada e saída das aulas	4,77	0,80	4,77	0,80
6. Cria interesse pelo conteúdo da disciplina	4,77	0,80	4,77	0,80
7. Estimula o debate sobre conteúdos ministrados durante o curso	4,85	0,54	4,85	0,54
8. É claro(a) e objetivo(a) em suas exposições	4,69	0,83	4,69	0,83
9. Esclarece dúvidas sobre os conteúdos	4,85	0,54	4,85	0,54
TOTAL	4,82	0,62	4,82	0,62

	LET-I/6	TOTAL
Número de respostas	13	13

Desempenho individual (azul) X maior desempenho (laranja)



Distribuição das respostas por alternativa



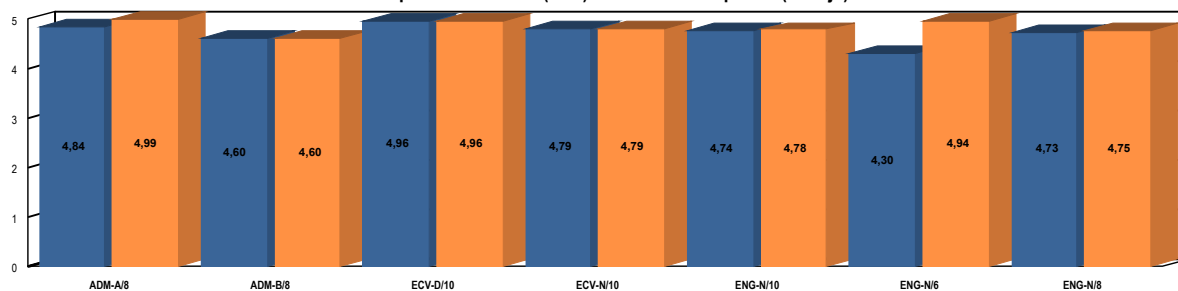
Avaliação do Docente

FLÁVIO HENRIQUE DE OLIVEIRA COSTA

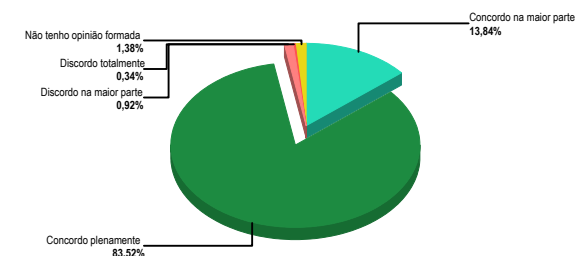
	ADM-A/8		ADM-B/8		ECV-D/10		ECV-N/10		ENG-N/10		ENG-N/6		ENG-N/8		TOTAL	
	Média	DP	Média	DP	Média	DP	Média	DP	Média	DP	Média	DP	Média	DP	Média	DP
1. Explica os critérios de avaliação que serão utilizados durante o curso	4,77	0,42	4,54	1,09	5,00	0,00	4,81	0,39	4,46	1,09	4,08	1,21	4,59	0,69	4,56	0,89
2. Procura relacionar teoria e prática quando da abordagem dos conteúdos do programa	4,85	0,36	4,54	1,09	5,00	0,00	4,81	0,39	4,77	0,42	4,04	1,16	4,76	0,55	4,62	0,80
3. Indica material de estudo	4,92	0,27	4,62	1,08	5,00	0,00	4,59	0,74	4,77	0,42	4,08	1,21	4,65	0,59	4,58	0,86
4. Trata o estudante com educação	4,92	0,27	4,62	1,08	5,00	0,00	4,85	0,36	4,92	0,27	4,73	0,86	4,82	0,38	4,82	0,60
5. É pontual no horário de entrada e saída das aulas	4,92	0,27	4,62	1,08	5,00	0,00	4,78	0,42	4,85	0,36	4,77	0,80	4,94	0,24	4,82	0,59
6. Cria interesse pelo conteúdo da disciplina	4,85	0,36	4,62	1,08	4,90	0,30	4,81	0,39	4,62	0,84	4,08	1,33	4,65	0,59	4,60	0,88
7. Estimula o debate sobre conteúdos ministrados durante o curso	4,77	0,42	4,69	1,07	4,90	0,30	4,74	0,52	4,85	0,36	4,50	0,80	4,65	0,59	4,70	0,66
8. É claro(a) e objetivo(a) em suas exposições	4,69	0,46	4,54	1,09	4,90	0,30	4,81	0,39	4,69	0,46	4,00	1,21	4,71	0,57	4,57	0,83
9. Esclarece dúvidas sobre os conteúdos	4,85	0,36	4,62	1,08	4,90	0,30	4,89	0,32	4,77	0,42	4,46	0,89	4,76	0,43	4,73	0,64
TOTAL	4,84	0,37	4,60	1,08	4,96	0,21	4,79	0,46	4,74	0,59	4,30	1,11	4,73	0,54	4,67	0,76

	ADM-A/8	ADM-B/8	ECV-D/10	ECV-N/10	ENG-N/10	ENG-N/6	ENG-N/8	TOTAL
Número de respostas	13	13	10	27	13	26	17	119

Desempenho individual (azul) X maior desempenho (laranja)



Distribuição das respostas por alternativa

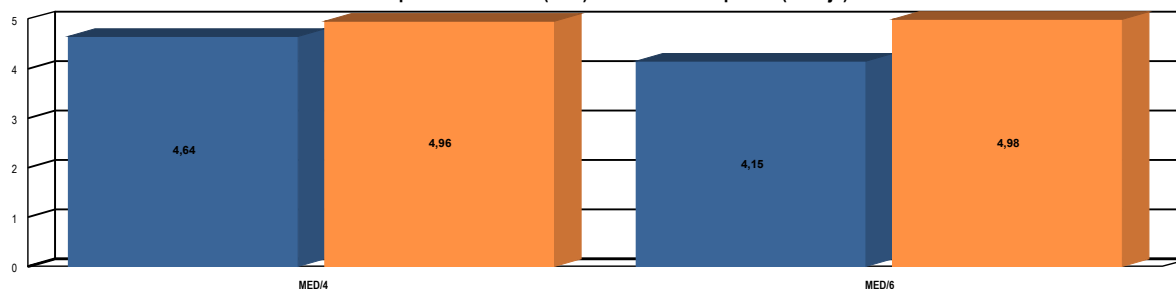


Avaliação do Docente

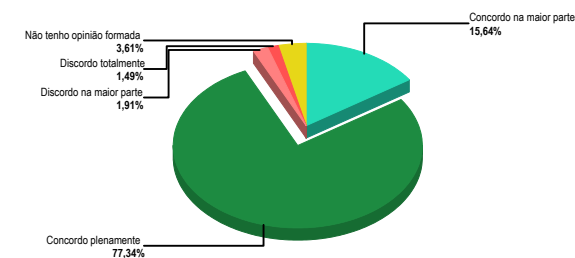
FRANCISCO LEITE DOS SANTOS

	MED/4		MED/6		TOTAL	
	Média	DP	Média	DP	Média	DP
1. Explica os critérios de avaliação que serão utilizados durante o curso	4,51	0,68	3,92	1,50	4,15	1,27
2. Procura relacionar teoria e prática quando da abordagem dos conteúdos do programa	4,74	0,48	4,28	1,22	4,46	1,02
3. Indica material de estudo	4,62	0,63	3,60	1,60	4,00	1,40
4. Trata o estudante com educação	4,74	0,48	4,36	1,16	4,51	0,97
5. É pontual no horário de entrada e saída das aulas	4,78	0,46	4,60	0,89	4,67	0,76
6. Cria interesse pelo conteúdo da disciplina	4,55	0,76	4,08	1,35	4,26	1,18
7. Estimula o debate sobre conteúdos ministrados durante o curso	4,58	0,67	3,92	1,60	4,18	1,35
8. É claro(a) e objetivo(a) em suas exposições	4,59	0,73	4,32	1,22	4,43	1,07
9. Esclarece dúvidas sobre os conteúdos	4,70	0,54	4,24	1,39	4,42	1,16
TOTAL	4,64	0,62	4,15	1,37	4,34	1,16
Número de respostas	27		25		52	

Desempenho individual (azul) X maior desempenho (laranja)



Distribuição das respostas por alternativa



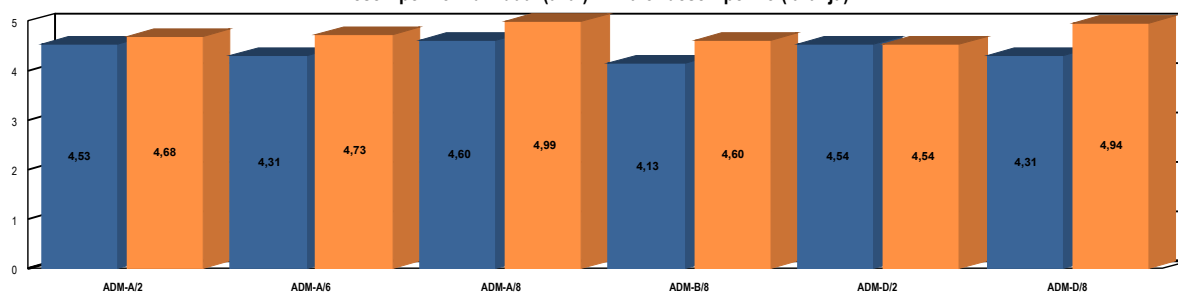
Avaliação do Docente

FRANCISMAR MONTEIRO

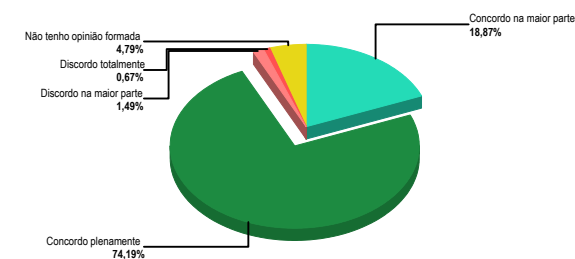
	ADM-A/2		ADM-A/6		ADM-A/8		ADM-B/8		ADM-D/2		ADM-D/8		TOTAL	
	Média	DP	Média	DP	Média	DP	Média	DP	Média	DP	Média	DP	Média	DP
1. Explica os critérios de avaliação que serão utilizados durante o curso	4,63	0,83	4,27	1,06	4,69	0,61	3,75	1,24	4,35	1,20	4,40	0,81	4,41	1,01
2. Procura relacionar teoria e prática quando da abordagem dos conteúdos do programa	4,63	0,88	4,27	0,95	4,54	0,64	4,08	1,26	4,55	0,74	4,60	0,50	4,46	0,91
3. Indica material de estudo	4,42	1,04	4,54	0,68	4,62	0,63	4,25	1,17	4,55	0,74	4,40	0,50	4,47	0,88
4. Trata o estudante com educação	4,75	0,75	4,76	0,59	4,92	0,27	4,42	1,12	4,70	0,64	4,40	0,81	4,72	0,72
5. É pontual no horário de entrada e saída das aulas	4,44	1,06	4,46	0,95	4,85	0,36	4,33	1,11	4,65	0,66	4,40	0,50	4,50	0,93
6. Cria interesse pelo conteúdo da disciplina	4,31	1,00	3,84	1,39	4,46	1,09	3,75	1,43	4,45	0,81	4,20	0,76	4,16	1,17
7. Estimula o debate sobre conteúdos ministrados durante o curso	4,58	0,86	4,30	0,90	4,31	1,07	4,33	1,11	4,70	0,56	4,40	0,50	4,47	0,88
8. É claro(a) e objetivo(a) em suas exposições	4,46	1,00	3,92	1,22	4,38	1,08	4,00	1,42	4,25	1,09	3,80	1,19	4,21	1,16
9. Esclarece dúvidas sobre os conteúdos	4,54	0,84	4,41	0,95	4,62	0,63	4,25	1,17	4,65	0,66	4,20	1,00	4,49	0,88
TOTAL	4,53	0,93	4,31	1,03	4,60	0,79	4,13	1,25	4,54	0,83	4,31	0,79	4,43	0,97

	ADM-A/2	ADM-A/6	ADM-A/8	ADM-B/8	ADM-D/2	ADM-D/8	TOTAL
Número de respostas	48	37	13	12	20	5	135

Desempenho individual (azul) X maior desempenho (laranja)



Distribuição das respostas por alternativa

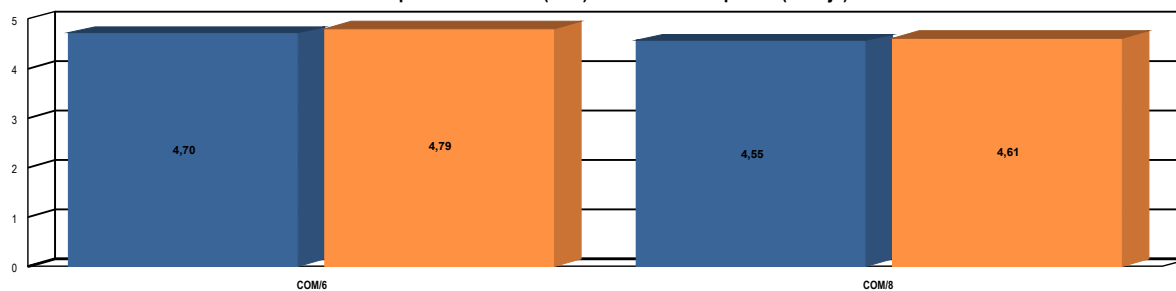


Avaliação do Docente

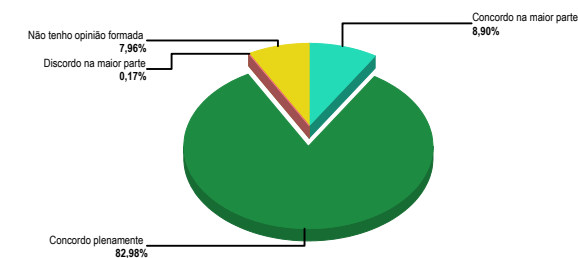
FÚLVIA NASSIF JORGE FACURY

	COM/6		COM/8		TOTAL	
	Média	DP	Média	DP	Média	DP
1. Explica os critérios de avaliação que serão utilizados durante o curso	4,71	0,67	4,64	0,78	4,68	0,71
2. Procura relacionar teoria e prática quando da abordagem dos conteúdos do programa	4,76	0,55	4,64	0,78	4,71	0,65
3. Indica material de estudo	4,76	0,43	4,55	0,79	4,68	0,60
4. Trata o estudante com educação	4,82	0,52	4,64	0,78	4,75	0,64
5. É pontual no horário de entrada e saída das aulas	4,53	0,70	4,36	0,89	4,46	0,78
6. Cria interesse pelo conteúdo da disciplina	4,76	0,55	4,55	0,79	4,68	0,66
7. Estimula o debate sobre conteúdos ministrados durante o curso	4,71	0,57	4,36	0,89	4,57	0,73
8. É claro(a) e objetivo(a) em suas exposições	4,65	0,59	4,55	0,79	4,61	0,68
9. Esclarece dúvidas sobre os conteúdos	4,59	0,92	4,64	0,78	4,61	0,86
TOTAL	4,70	0,63	4,55	0,81	4,64	0,71
	COM/6	COM/8	TOTAL			
Número de respostas	17	11	28			

Desempenho individual (azul) X maior desempenho (laranja)



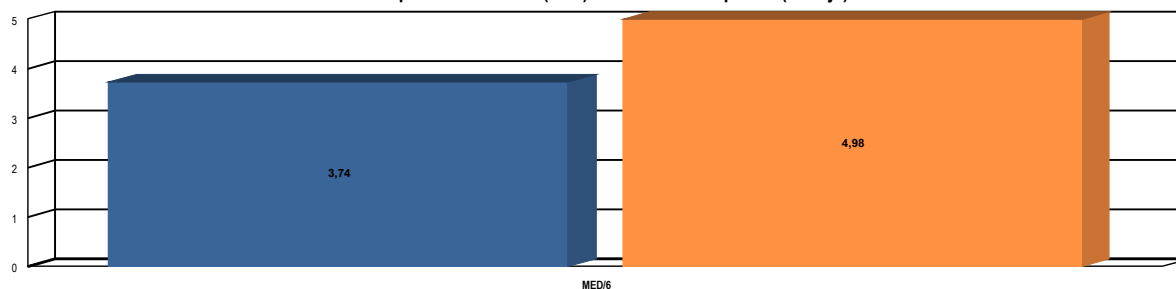
Distribuição das respostas por alternativa



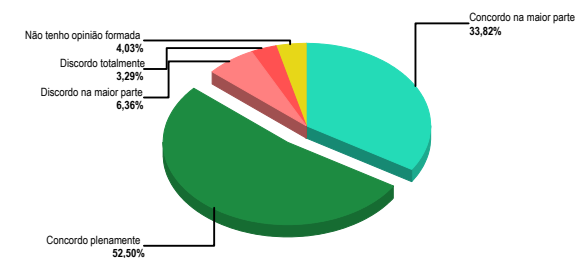
Avaliação do Docente

GABRIELA PAGANO DE OLIVEIRA GONÇALVES DA SILVA	MED/6		TOTAL	
	Média	DP	Média	DP
1. Explica os critérios de avaliação que serão utilizados durante o curso	3,67	1,24	3,67	1,24
2. Procura relacionar teoria e prática quando da abordagem dos conteúdos do programa	3,82	1,24	3,82	1,24
3. Indica material de estudo	3,74	1,39	3,74	1,39
4. Trata o estudante com educação	2,76	1,61	2,76	1,61
5. É pontual no horário de entrada e saída das aulas	4,06	1,41	4,06	1,41
6. Cria interesse pelo conteúdo da disciplina	3,88	1,47	3,88	1,47
7. Estimula o debate sobre conteúdos ministrados durante o curso	3,69	1,16	3,69	1,16
8. É claro(a) e objetivo(a) em suas exposições	4,04	1,16	4,04	1,16
9. Esclarece dúvidas sobre os conteúdos	3,96	1,39	3,96	1,39
TOTAL	3,74	1,40	3,74	1,40
	MED/6	TOTAL		
Número de respostas	19	19		

Desempenho individual (azul) X maior desempenho (laranja)



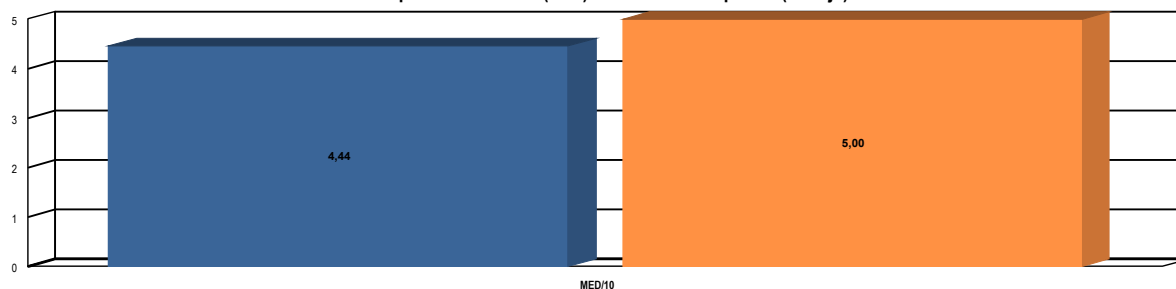
Distribuição das respostas por alternativa



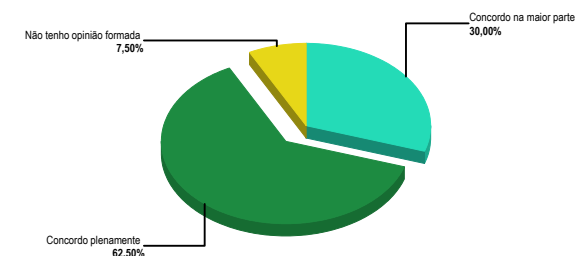
Avaliação do Docente

	MED/10		TOTAL	
	Média	DP	Média	DP
1. Explica os critérios de avaliação que serão utilizados durante o curso	4,00	0,00	4,00	0,00
2. Procura relacionar teoria e prática quando da abordagem dos conteúdos do programa	5,00	0,00	5,00	0,00
3. Indica material de estudo	3,00	0,00	3,00	0,00
4. Trata o estudante com educação	4,00	0,00	4,00	0,00
5. É pontual no horário de entrada e saída das aulas	5,00	0,00	5,00	0,00
6. Cria interesse pelo conteúdo da disciplina	5,00	0,00	5,00	0,00
7. Estimula o debate sobre conteúdos ministrados durante o curso	5,00	0,00	5,00	0,00
8. É claro(a) e objetivo(a) em suas exposições	5,00	0,00	5,00	0,00
9. Esclarece dúvidas sobre os conteúdos	4,00	0,00	4,00	0,00
TOTAL	4,44	0,69	4,44	0,69
	MED/10	TOTAL		
Número de respostas	1	1		

Desempenho individual (azul) X maior desempenho (laranja)



Distribuição das respostas por alternativa



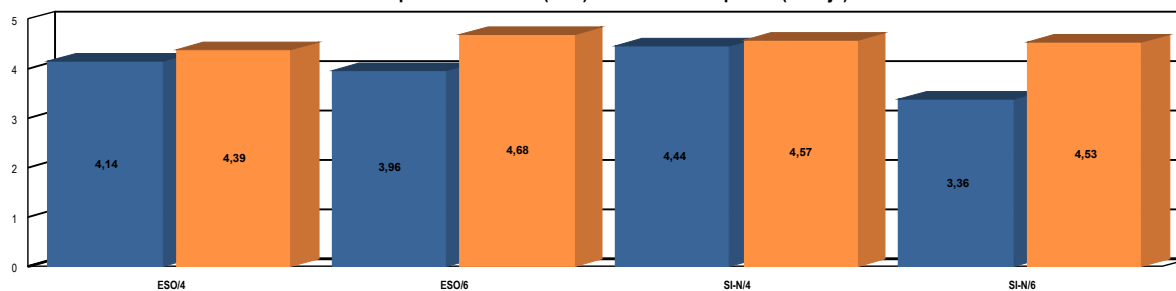
Avaliação do Docente

GERALDO HENRIQUE NETO

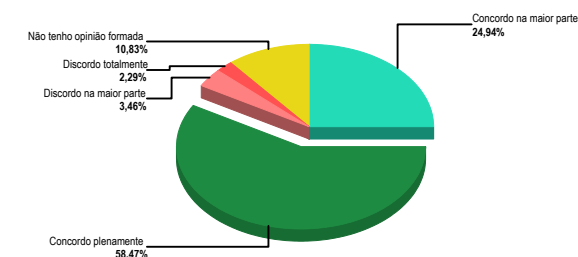
	ESO/4		ESO/6		SI-N/4		SI-N/6		TOTAL	
	Média	DP	Média	DP	Média	DP	Média	DP	Média	DP
1. Explica os critérios de avaliação que serão utilizados durante o curso	4,04	1,20	4,00	1,18	4,25	1,41	3,38	1,58	3,87	1,37
2. Procura relacionar teoria e prática quando da abordagem dos conteúdos do programa	4,26	0,90	3,88	1,37	4,75	0,67	3,56	1,59	4,02	1,29
3. Indica material de estudo	3,78	1,07	3,63	1,46	4,63	0,70	3,13	1,66	3,66	1,40
4. Trata o estudante com educação	4,26	0,95	4,31	0,85	4,50	0,71	3,50	1,59	4,10	1,17
5. É pontual no horário de entrada e saída das aulas	4,43	0,71	4,69	0,47	4,50	0,88	4,19	1,08	4,44	0,82
6. Cria interesse pelo conteúdo da disciplina	4,00	1,22	3,75	1,30	4,38	0,87	2,94	1,48	3,69	1,37
7. Estimula o debate sobre conteúdos ministrados durante o curso	3,91	0,88	3,69	1,27	4,50	0,88	2,75	1,57	3,60	1,33
8. É claro(a) e objetivo(a) em suas exposições	4,30	0,86	3,88	1,17	4,25	0,98	3,13	1,54	3,86	1,27
9. Esclarece dúvidas sobre os conteúdos	4,22	1,11	3,81	1,43	4,25	0,98	3,69	1,45	3,97	1,31
TOTAL	4,14	1,02	3,96	1,24	4,44	0,93	3,36	1,56	3,91	1,29

	ESO/4	ESO/6	SI-N/4	SI-N/6	TOTAL
Número de respostas	23	16	8	16	63

Desempenho individual (azul) X maior desempenho (laranja)



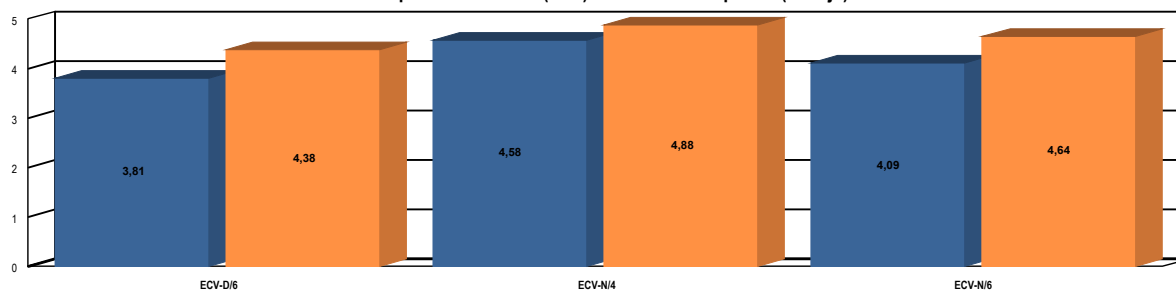
Distribuição das respostas por alternativa



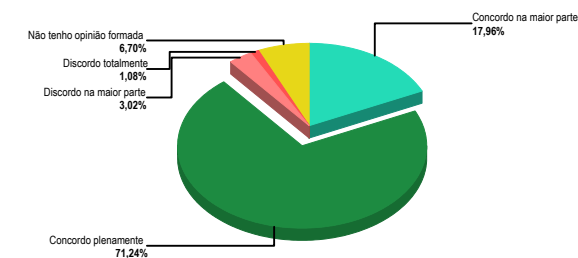
Avaliação do Docente

GUILHERME AUGUSTO BERTELLI FERNANDES CLEMEN	ECV-D/6		ECV-N/4		ECV-N/6		TOTAL	
	Média	DP	Média	DP	Média	DP	Média	DP
1. Explica os critérios de avaliação que serão utilizados durante o curso	4,13	1,06	4,50	0,78	4,36	1,04	4,39	0,96
2. Procura relacionar teoria e prática quando da abordagem dos conteúdos do programa	4,00	1,34	4,79	0,49	4,10	1,29	4,34	1,13
3. Indica material de estudo	4,13	0,79	4,61	0,77	4,34	1,09	4,42	0,97
4. Trata o estudante com educação	3,63	1,33	4,71	0,53	4,02	1,24	4,24	1,12
5. É pontual no horário de entrada e saída das aulas	3,88	0,94	4,43	0,94	3,34	1,59	3,78	1,43
6. Cria interesse pelo conteúdo da disciplina	3,63	1,00	4,50	0,91	3,98	1,32	4,14	1,20
7. Estimula o debate sobre conteúdos ministrados durante o curso	3,75	1,31	4,71	0,53	4,14	1,30	4,31	1,13
8. É claro(a) e objetivo(a) em suas exposições	3,13	0,94	4,25	1,19	4,04	1,23	4,03	1,23
9. Esclarece dúvidas sobre os conteúdos	4,00	0,88	4,75	0,64	4,52	0,92	4,56	0,85
TOTAL	3,81	1,11	4,58	0,80	4,09	1,28	4,24	1,14
	ECV-D/6	ECV-N/4	ECV-N/6	TOTAL				
Número de respostas	8	28	50	86				

Desempenho individual (azul) X maior desempenho (laranja)



Distribuição das respostas por alternativa

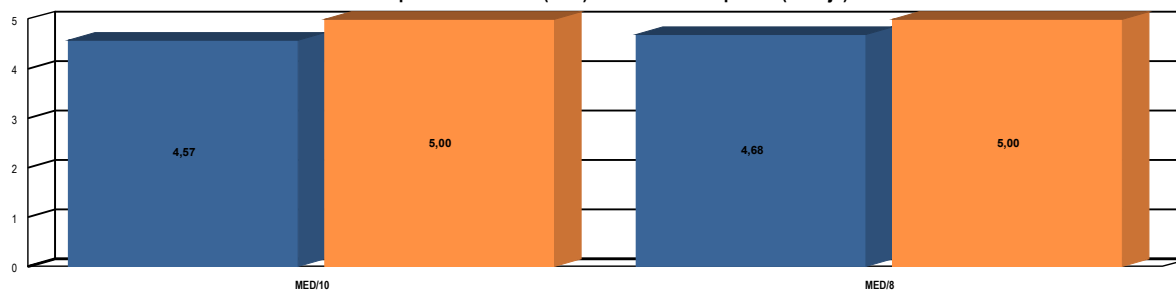


Avaliação do Docente

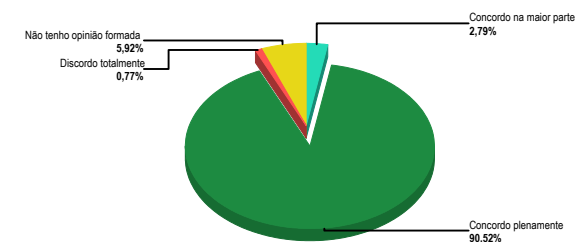
HAROLDO GREEN

	MED/10		MED/8		TOTAL	
	Média	DP	Média	DP	Média	DP
1. Explica os critérios de avaliação que serão utilizados durante o curso	4,60	1,20	4,64	0,72	4,63	0,92
2. Procura relacionar teoria e prática quando da abordagem dos conteúdos do programa	4,60	1,20	4,64	0,72	4,63	0,92
3. Indica material de estudo	4,50	1,21	4,64	0,72	4,59	0,93
4. Trata o estudante com educação	4,50	1,21	4,71	0,70	4,64	0,92
5. É pontual no horário de entrada e saída das aulas	4,60	1,20	4,71	0,70	4,67	0,91
6. Cria interesse pelo conteúdo da disciplina	4,60	1,20	4,71	0,70	4,67	0,91
7. Estimula o debate sobre conteúdos ministrados durante o curso	4,50	1,21	4,64	0,72	4,59	0,93
8. É claro(a) e objetivo(a) em suas exposições	4,60	1,20	4,71	0,70	4,67	0,91
9. Esclarece dúvidas sobre os conteúdos	4,60	1,20	4,71	0,70	4,67	0,91
TOTAL	4,57	1,20	4,68	0,71	4,64	0,92
	MED/10		MED/8		TOTAL	
Número de respostas	10		8		18	

Desempenho individual (azul) X maior desempenho (laranja)



Distribuição das respostas por alternativa



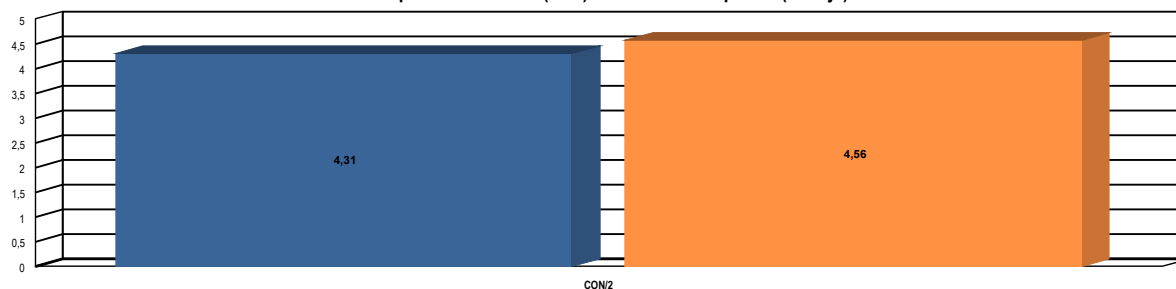
Avaliação do Docente

HÉLCIO MARTINS TRISTÃO

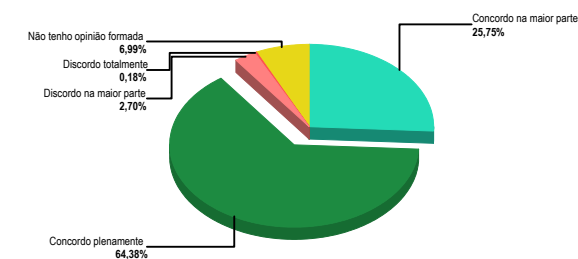
	CON/2		TOTAL	
	Média	DP	Média	DP
1. Explica os critérios de avaliação que serão utilizados durante o curso	4,29	0,83	4,29	0,83
2. Procura relacionar teoria e prática quando da abordagem dos conteúdos do programa	4,17	0,95	4,17	0,95
3. Indica material de estudo	4,55	0,63	4,55	0,63
4. Trata o estudante com educação	4,62	0,58	4,62	0,58
5. É pontual no horário de entrada e saída das aulas	4,55	0,79	4,55	0,79
6. Cria interesse pelo conteúdo da disciplina	3,95	1,20	3,95	1,20
7. Estimula o debate sobre conteúdos ministrados durante o curso	4,38	0,93	4,38	0,93
8. É claro(a) e objetivo(a) em suas exposições	3,95	1,16	3,95	1,16
9. Esclarece dúvidas sobre os conteúdos	4,38	0,85	4,38	0,85
TOTAL	4,31	0,93	4,31	0,93

	CON/2	TOTAL
Número de respostas	42	42

Desempenho individual (azul) X maior desempenho (laranja)



Distribuição das respostas por alternativa



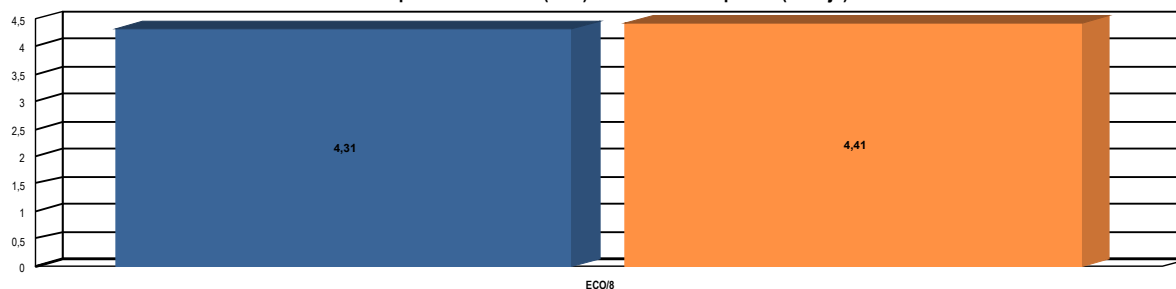
Avaliação do Docente

HÉLIO BRAGA FILHO

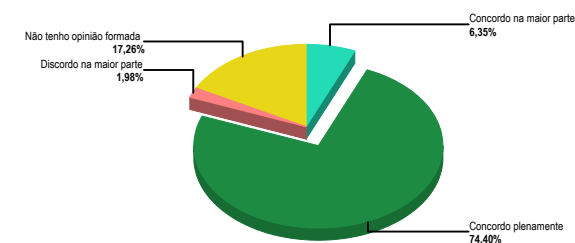
	ECO/8		TOTAL	
	Média	DP	Média	DP
1. Explica os critérios de avaliação que serão utilizados durante o curso	4,46	0,85	4,46	0,85
2. Procura relacionar teoria e prática quando da abordagem dos conteúdos do programa	4,15	1,03	4,15	1,03
3. Indica material de estudo	4,23	1,05	4,23	1,05
4. Trata o estudante com educação	4,31	1,07	4,31	1,07
5. É pontual no horário de entrada e saída das aulas	4,46	0,85	4,46	0,85
6. Cria interesse pelo conteúdo da disciplina	4,23	1,05	4,23	1,05
7. Estimula o debate sobre conteúdos ministrados durante o curso	4,31	1,07	4,31	1,07
8. É claro(a) e objetivo(a) em suas exposições	4,31	0,92	4,31	0,92
9. Esclarece dúvidas sobre os conteúdos	4,31	0,92	4,31	0,92
TOTAL	4,31	0,98	4,31	0,98

	ECO/8	TOTAL
Número de respostas	13	13

Desempenho individual (azul) X maior desempenho (laranja)



Distribuição das respostas por alternativa



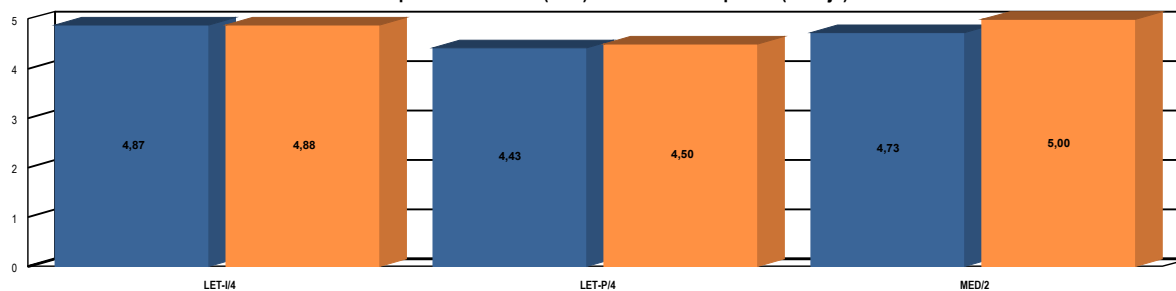
Avaliação do Docente

HELOÍSA HELENA VALLIM DE MELO

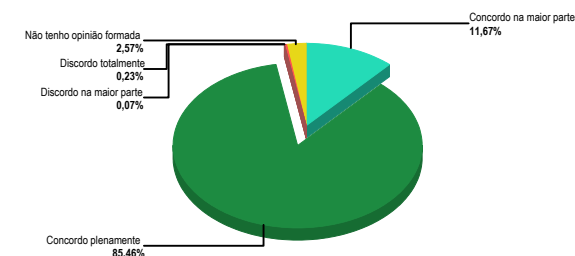
	LET-I/4		LET-P/4		MED/2		TOTAL	
	Média	DP	Média	DP	Média	DP	Média	DP
1. Explica os critérios de avaliação que serão utilizados durante o curso	4,90	0,29	4,43	1,41	4,81	0,47	4,80	0,52
2. Procura relacionar teoria e prática quando da abordagem dos conteúdos do programa	4,90	0,29	4,43	1,41	4,73	0,54	4,73	0,58
3. Indica material de estudo	4,76	0,53	4,43	1,41	4,48	0,88	4,51	0,87
4. Trata o estudante com educação	5,00	0,00	4,43	1,41	4,84	0,41	4,84	0,46
5. É pontual no horário de entrada e saída das aulas	4,86	0,47	4,43	1,41	4,89	0,36	4,87	0,45
6. Cria interesse pelo conteúdo da disciplina	4,86	0,47	4,43	1,41	4,61	0,73	4,63	0,74
7. Estimula o debate sobre conteúdos ministrados durante o curso	4,76	0,61	4,43	1,41	4,60	0,87	4,61	0,87
8. É claro(a) e objetivo(a) em suas exposições	4,90	0,29	4,43	1,41	4,79	0,48	4,79	0,53
9. Esclarece dúvidas sobre os conteúdos	4,86	0,47	4,43	1,41	4,82	0,42	4,81	0,49
TOTAL	4,87	0,42	4,43	1,40	4,73	0,62	4,73	0,64

	LET-I/4	LET-P/4	MED/2	TOTAL
Número de respostas	21	7	62	90

Desempenho individual (azul) X maior desempenho (laranja)



Distribuição das respostas por alternativa



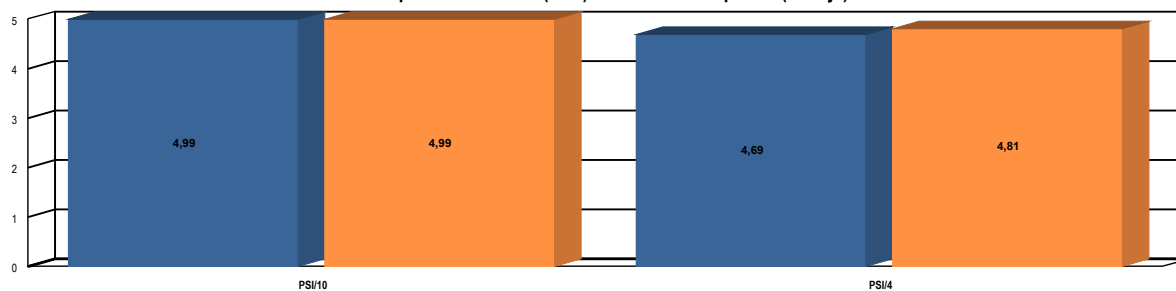
Avaliação do Docente

IRMA HELENA FERREIRA BENATE BOMFIM

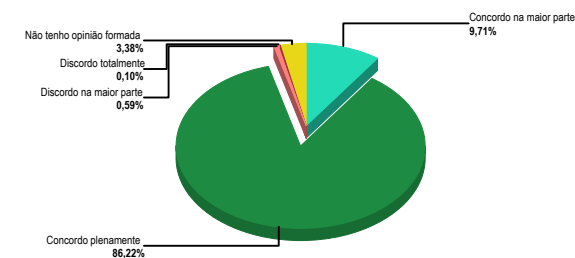
	PSI/10		PSI/4		TOTAL	
	Média	DP	Média	DP	Média	DP
1. Explica os critérios de avaliação que serão utilizados durante o curso	5,00	0,00	4,67	0,67	4,71	0,64
2. Procura relacionar teoria e prática quando da abordagem dos conteúdos do programa	4,90	0,30	4,63	0,72	4,66	0,69
3. Indica material de estudo	5,00	0,00	4,74	0,61	4,77	0,59
4. Trata o estudante com educação	5,00	0,00	4,77	0,52	4,79	0,50
5. É pontual no horário de entrada e saída das aulas	5,00	0,00	4,40	1,13	4,46	1,08
6. Cria interesse pelo conteúdo da disciplina	5,00	0,00	4,77	0,56	4,79	0,54
7. Estimula o debate sobre conteúdos ministrados durante o curso	5,00	0,00	4,81	0,54	4,83	0,51
8. É claro(a) e objetivo(a) em suas exposições	5,00	0,00	4,65	0,57	4,69	0,55
9. Esclarece dúvidas sobre os conteúdos	5,00	0,00	4,74	0,69	4,77	0,65
TOTAL	4,99	0,10	4,69	0,70	4,72	0,67

	PSI/10	PSI/4	TOTAL
Número de respostas	10	43	53

Desempenho individual (azul) X maior desempenho (laranja)



Distribuição das respostas por alternativa



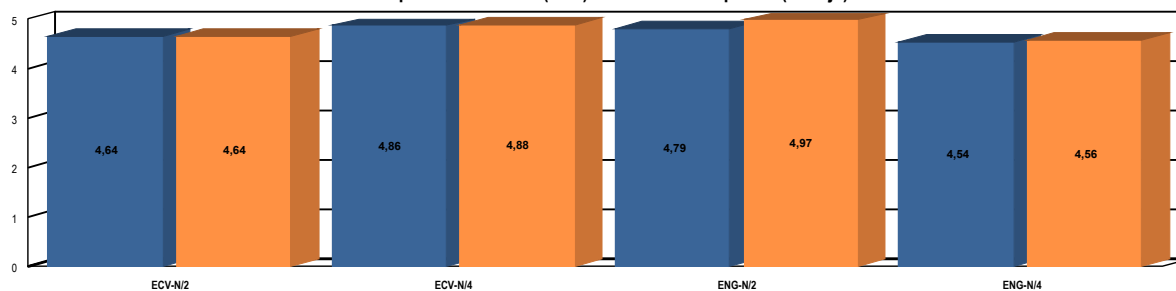
Avaliação do Docente

JAIME ALVES DE OLIVEIRA JUNIOR

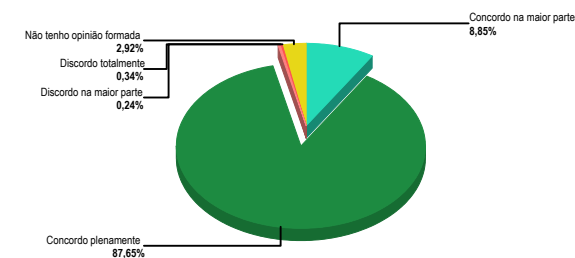
	ECV-N/2		ECV-N/4		ENG-N/2		ENG-N/4		TOTAL	
	Média	DP	Média	DP	Média	DP	Média	DP	Média	DP
1. Explica os critérios de avaliação que serão utilizados durante o curso	4,61	0,71	4,71	0,70	4,80	0,40	4,65	0,92	4,69	0,72
2. Procura relacionar teoria e prática quando da abordagem dos conteúdos do programa	4,70	0,62	4,89	0,41	4,87	0,34	4,52	1,02	4,76	0,65
3. Indica material de estudo	4,61	0,71	4,86	0,44	4,40	1,15	4,35	1,28	4,61	0,90
4. Trata o estudante com educação	4,74	0,61	4,89	0,41	5,00	0,00	4,74	0,85	4,84	0,56
5. É pontual no horário de entrada e saída das aulas	4,70	0,62	4,89	0,41	4,87	0,34	4,52	1,18	4,76	0,70
6. Cria interesse pelo conteúdo da disciplina	4,74	0,61	4,93	0,26	4,73	0,44	4,39	1,14	4,73	0,68
7. Estimula o debate sobre conteúdos ministrados durante o curso	4,35	0,87	4,79	0,49	4,53	1,03	4,35	1,21	4,54	0,90
8. É claro(a) e objetivo(a) em suas exposições	4,70	0,62	4,82	0,38	4,87	0,34	4,61	1,01	4,75	0,63
9. Esclarece dúvidas sobre os conteúdos	4,65	0,82	4,93	0,26	5,00	0,00	4,74	0,85	4,83	0,60
TOTAL	4,64	0,70	4,86	0,44	4,79	0,61	4,54	1,07	4,72	0,72

	ECV-N/2	ECV-N/4	ENG-N/2	ENG-N/4	TOTAL
Número de respostas	23	28	15	23	89

Desempenho individual (azul) X maior desempenho (laranja)



Distribuição das respostas por alternativa



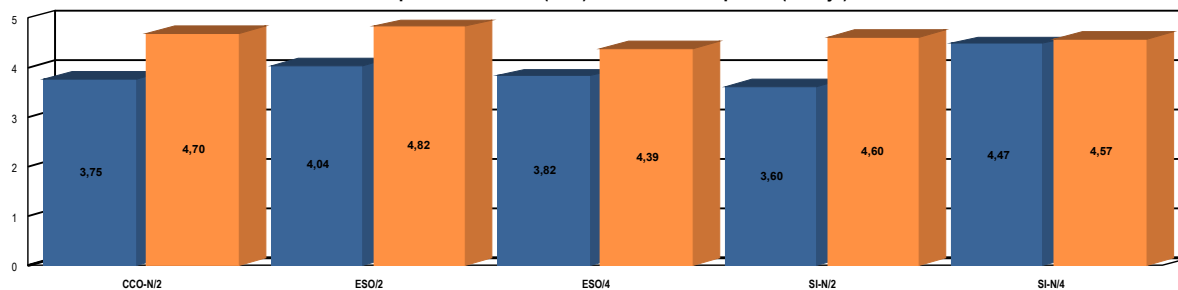
Avaliação do Docente

JAQUELINE BRIGLADORI PUGLIESI

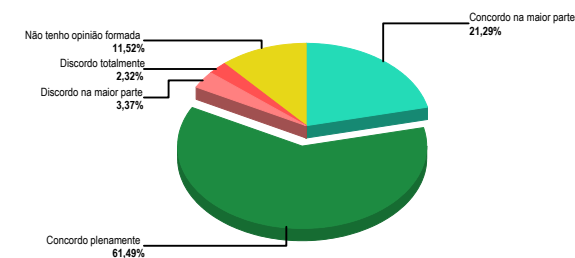
	CCO-N/2		ESO/2		ESO/4		SI-N/2		SI-N/4		TOTAL	
	Média	DP	Média	DP	Média	DP	Média	DP	Média	DP	Média	DP
1. Explica os critérios de avaliação que serão utilizados durante o curso	3,43	1,36	4,17	1,22	4,09	1,22	3,56	1,51	4,50	0,88	3,99	1,29
2. Procura relacionar teoria e prática quando da abordagem dos conteúdos do programa	3,50	1,36	3,87	1,39	3,35	1,13	3,44	1,44	4,50	0,88	3,68	1,32
3. Indica material de estudo	3,64	1,60	3,63	1,48	3,39	1,25	3,11	1,61	4,50	0,88	3,60	1,44
4. Trata o estudante com educação	4,21	1,38	4,40	1,05	4,26	0,80	4,11	1,30	4,63	0,70	4,32	1,06
5. É pontual no horário de entrada e saída das aulas	4,29	1,23	4,50	0,96	4,26	0,95	4,67	0,48	4,63	0,70	4,43	0,96
6. Cria interesse pelo conteúdo da disciplina	3,71	1,54	3,93	1,39	3,52	1,22	3,44	1,66	4,38	0,87	3,77	1,38
7. Estimula o debate sobre conteúdos ministrados durante o curso	3,71	1,34	3,93	1,32	3,74	1,15	3,56	1,51	4,63	0,70	3,87	1,28
8. É claro(a) e objetivo(a) em suas exposições	3,71	1,44	3,90	1,40	3,87	1,08	3,11	1,54	4,25	0,98	3,81	1,33
9. Esclarece dúvidas sobre os conteúdos	3,57	1,51	4,03	1,43	3,87	1,27	3,44	1,66	4,25	0,98	3,87	1,41
TOTAL	3,75	1,44	4,04	1,33	3,82	1,17	3,60	1,51	4,47	0,85	3,93	1,31

	CCO-N/2	ESO/2	ESO/4	SI-N/2	SI-N/4	TOTAL
Número de respostas	14	30	23	9	8	84

Desempenho individual (azul) X maior desempenho (laranja)



Distribuição das respostas por alternativa

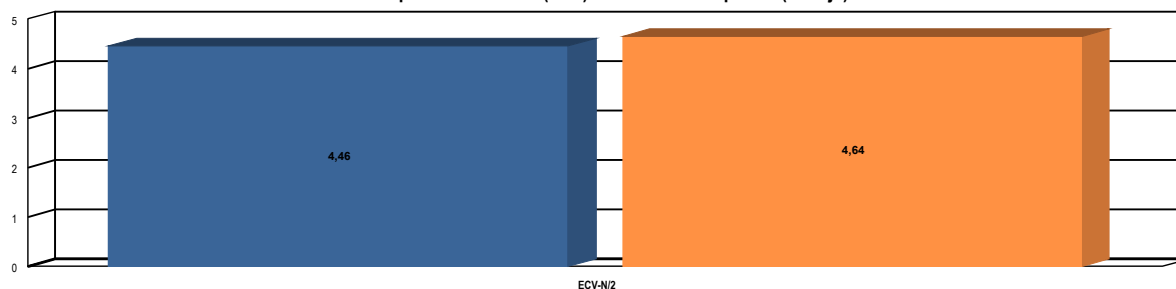


Avaliação do Docente

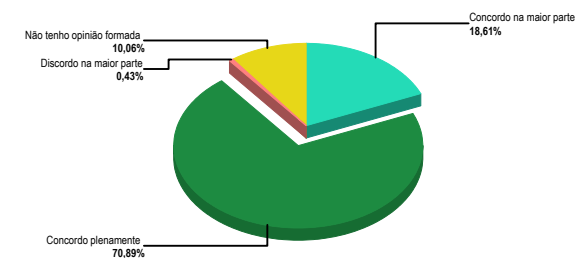
JOÃO BAPTISTA COMPARINI

	ECV-N/2		TOTAL	
	Média	DP	Média	DP
1. Explica os critérios de avaliação que serão utilizados durante o curso	4,61	0,64	4,61	0,64
2. Procura relacionar teoria e prática quando da abordagem dos conteúdos do programa	4,57	0,65	4,57	0,65
3. Indica material de estudo	4,39	0,71	4,39	0,71
4. Trata o estudante com educação	4,57	0,65	4,57	0,65
5. É pontual no horário de entrada e saída das aulas	4,83	0,57	4,83	0,57
6. Cria interesse pelo conteúdo da disciplina	3,87	1,00	3,87	1,00
7. Estimula o debate sobre conteúdos ministrados durante o curso	4,22	0,83	4,22	0,83
8. É claro(a) e objetivo(a) em suas exposições	4,52	0,72	4,52	0,72
9. Esclarece dúvidas sobre os conteúdos	4,61	0,77	4,61	0,77
TOTAL	4,46	0,78	4,46	0,78
	ECV-N/2	TOTAL		
Número de respostas	23	23		

Desempenho individual (azul) X maior desempenho (laranja)



Distribuição das respostas por alternativa

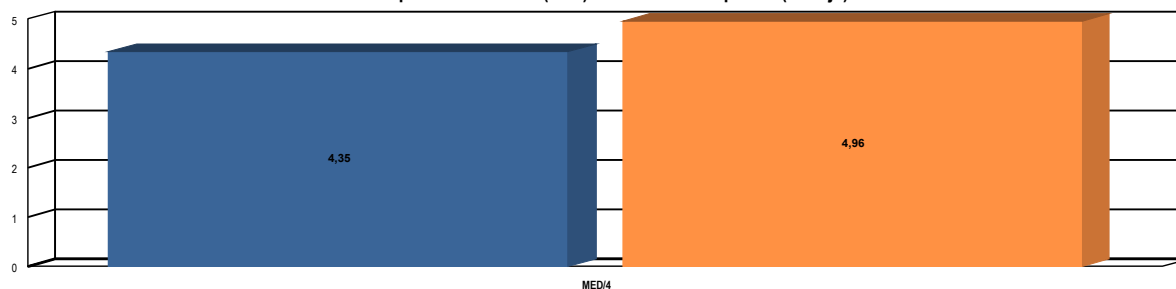


Avaliação do Docente

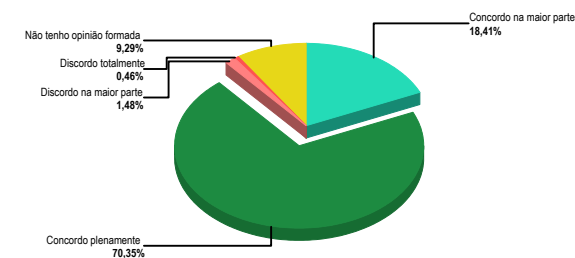
JOÃO SOARES LEITE

	MED/4		TOTAL	
	Média	DP	Média	DP
1. Explica os critérios de avaliação que serão utilizados durante o curso	4,47	0,82	4,47	0,82
2. Procura relacionar teoria e prática quando da abordagem dos conteúdos do programa	4,45	0,84	4,45	0,84
3. Indica material de estudo	4,19	1,21	4,19	1,21
4. Trata o estudante com educação	4,65	0,67	4,65	0,67
5. É pontual no horário de entrada e saída das aulas	4,71	0,61	4,71	0,61
6. Cria interesse pelo conteúdo da disciplina	4,25	1,13	4,25	1,13
7. Estimula o debate sobre conteúdos ministrados durante o curso	3,87	1,12	3,87	1,12
8. É claro(a) e objetivo(a) em suas exposições	4,12	1,05	4,12	1,05
9. Esclarece dúvidas sobre os conteúdos	4,48	0,74	4,48	0,74
TOTAL	4,35	0,97	4,35	0,97
	MED/4	TOTAL		
Número de respostas	30	30		

Desempenho individual (azul) X maior desempenho (laranja)



Distribuição das respostas por alternativa



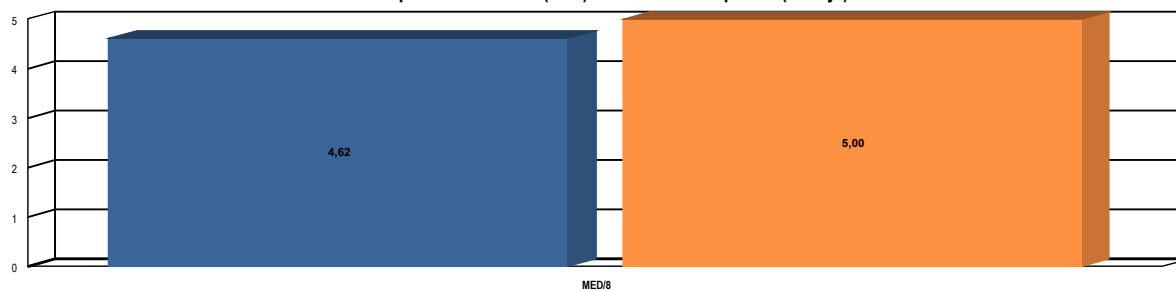
Avaliação do Docente

JONAS DE LARA FRACALOZZI

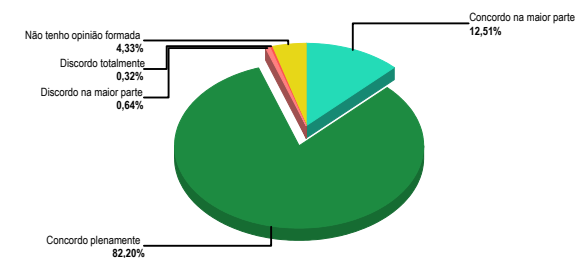
	MED/8		TOTAL	
	Média	DP	Média	DP
1. Explica os critérios de avaliação que serão utilizados durante o curso	4,70	0,59	4,70	0,59
2. Procura relacionar teoria e prática quando da abordagem dos conteúdos do programa	4,70	0,59	4,70	0,59
3. Indica material de estudo	4,77	0,56	4,77	0,56
4. Trata o estudante com educação	4,73	0,57	4,73	0,57
5. É pontual no horário de entrada e saída das aulas	3,90	1,42	3,90	1,42
6. Cria interesse pelo conteúdo da disciplina	4,77	0,56	4,77	0,56
7. Estimula o debate sobre conteúdos ministrados durante o curso	4,57	0,88	4,57	0,88
8. É claro(a) e objetivo(a) em suas exposições	4,73	0,57	4,73	0,57
9. Esclarece dúvidas sobre os conteúdos	4,70	0,59	4,70	0,59
TOTAL	4,62	0,80	4,62	0,80

	MED/8	TOTAL
Número de respostas	16	16

Desempenho individual (azul) X maior desempenho (laranja)



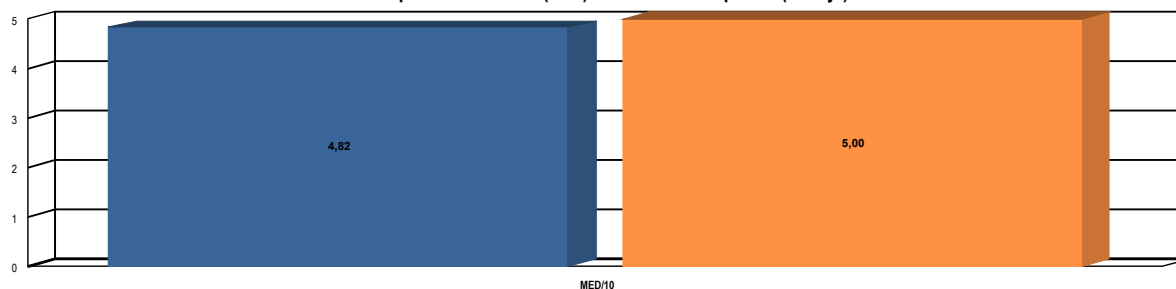
Distribuição das respostas por alternativa



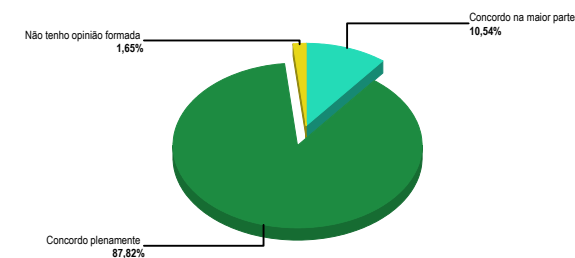
Avaliação do Docente

JORGE LUIZ DOS SANTOS PEREIRA	MED/10		TOTAL	
	Média	DP	Média	DP
1. Explica os critérios de avaliação que serão utilizados durante o curso	4,76	0,43	4,76	0,43
2. Procura relacionar teoria e prática quando da abordagem dos conteúdos do programa	4,71	0,63	4,71	0,63
3. Indica material de estudo	4,90	0,43	4,90	0,43
4. Trata o estudante com educação	4,90	0,29	4,90	0,29
5. É pontual no horário de entrada e saída das aulas	4,81	0,39	4,81	0,39
6. Cria interesse pelo conteúdo da disciplina	4,86	0,35	4,86	0,35
7. Estimula o debate sobre conteúdos ministrados durante o curso	4,71	0,55	4,71	0,55
8. É claro(a) e objetivo(a) em suas exposições	4,90	0,29	4,90	0,29
9. Esclarece dúvidas sobre os conteúdos	4,81	0,50	4,81	0,50
TOTAL	4,82	0,45	4,82	0,45
	MED/10	TOTAL		
Número de respostas	16	16		

Desempenho individual (azul) X maior desempenho (laranja)



Distribuição das respostas por alternativa



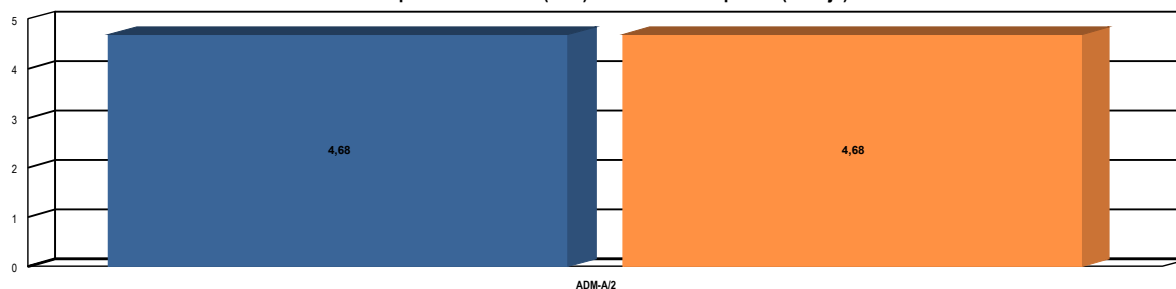
Avaliação do Docente

JOSÉ ALFREDO DE PÁDUA GUERRA

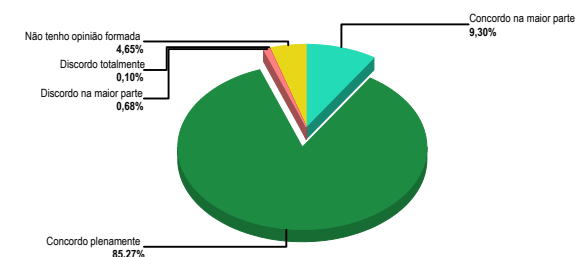
	ADM-A/2		TOTAL	
	Média	DP	Média	DP
1. Explica os critérios de avaliação que serão utilizados durante o curso	4,67	0,71	4,67	0,71
2. Procura relacionar teoria e prática quando da abordagem dos conteúdos do programa	4,71	0,64	4,71	0,64
3. Indica material de estudo	4,61	0,72	4,61	0,72
4. Trata o estudante com educação	4,84	0,51	4,84	0,51
5. É pontual no horário de entrada e saída das aulas	4,61	0,85	4,61	0,85
6. Cria interesse pelo conteúdo da disciplina	4,57	0,88	4,57	0,88
7. Estimula o debate sobre conteúdos ministrados durante o curso	4,71	0,57	4,71	0,57
8. É claro(a) e objetivo(a) em suas exposições	4,61	0,85	4,61	0,85
9. Esclarece dúvidas sobre os conteúdos	4,78	0,55	4,78	0,55
TOTAL	4,68	0,72	4,68	0,72

	ADM-A/2	TOTAL
Número de respostas	49	49

Desempenho individual (azul) X maior desempenho (laranja)



Distribuição das respostas por alternativa

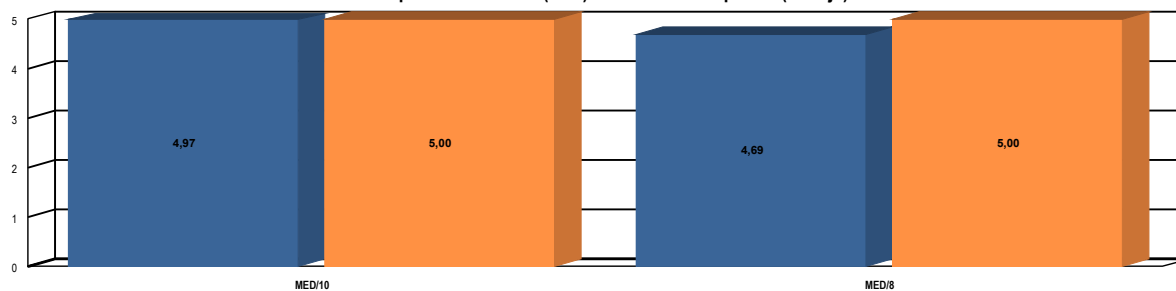


Avaliação do Docente

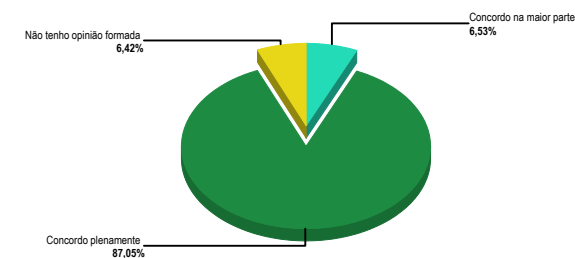
JOSÉ VICTOR DIAS LOURENÇO

	MED/10		MED/8		TOTAL	
	Média	DP	Média	DP	Média	DP
1. Explica os critérios de avaliação que serão utilizados durante o curso	5,00	0,00	4,73	0,65	4,76	0,62
2. Procura relacionar teoria e prática quando da abordagem dos conteúdos do programa	5,00	0,00	4,63	0,68	4,67	0,65
3. Indica material de estudo	4,75	0,43	4,65	0,67	4,66	0,65
4. Trata o estudante com educação	5,00	0,00	4,72	0,65	4,75	0,63
5. É pontual no horário de entrada e saída das aulas	5,00	0,00	4,73	0,65	4,76	0,62
6. Cria interesse pelo conteúdo da disciplina	5,00	0,00	4,73	0,65	4,76	0,62
7. Estimula o debate sobre conteúdos ministrados durante o curso	5,00	0,00	4,69	0,66	4,72	0,64
8. É claro(a) e objetivo(a) em suas exposições	5,00	0,00	4,67	0,67	4,70	0,64
9. Esclarece dúvidas sobre os conteúdos	5,00	0,00	4,70	0,66	4,73	0,63
TOTAL	4,97	0,16	4,69	0,66	4,72	0,64
	MED/10		MED/8		TOTAL	
Número de respostas	4		27		31	

Desempenho individual (azul) X maior desempenho (laranja)



Distribuição das respostas por alternativa



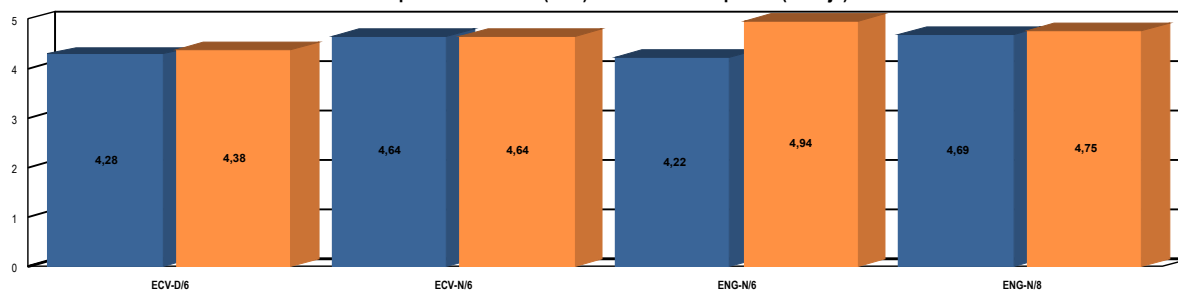
Avaliação do Docente

JOSÉ VITOR PEREIRA MIGUEL

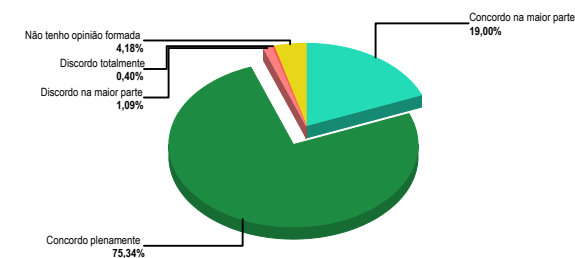
	ECV-D/6		ECV-N/6		ENG-N/6		ENG-N/8		TOTAL	
	Média	DP	Média	DP	Média	DP	Média	DP	Média	DP
1. Explica os critérios de avaliação que serão utilizados durante o curso	4,25	0,84	4,66	0,69	4,24	1,07	4,68	0,57	4,53	0,82
2. Procura relacionar teoria e prática quando da abordagem dos conteúdos do programa	4,25	0,84	4,70	0,62	3,80	1,24	4,53	0,82	4,40	0,94
3. Indica material de estudo	4,50	0,71	4,64	0,67	4,32	1,19	4,74	0,44	4,57	0,82
4. Trata o estudante com educação	4,50	0,71	4,83	0,48	4,64	1,02	4,68	0,57	4,73	0,69
5. É pontual no horário de entrada e saída das aulas	4,38	0,87	4,72	0,61	4,72	0,88	4,84	0,37	4,72	0,68
6. Cria interesse pelo conteúdo da disciplina	4,00	0,88	4,30	1,01	3,76	1,40	4,53	0,60	4,18	1,09
7. Estimula o debate sobre conteúdos ministrados durante o curso	4,13	0,79	4,45	0,99	4,32	0,88	4,63	0,58	4,42	0,89
8. É claro(a) e objetivo(a) em suas exposições	4,25	0,67	4,66	0,59	3,92	1,17	4,79	0,41	4,46	0,83
9. Esclarece dúvidas sobre os conteúdos	4,25	0,84	4,79	0,54	4,28	1,04	4,79	0,52	4,62	0,76
TOTAL	4,28	0,80	4,64	0,73	4,22	1,15	4,69	0,57	4,51	0,86

	ECV-D/6	ECV-N/6	ENG-N/6	ENG-N/8	TOTAL
Número de respostas	8	47	25	19	99

Desempenho individual (azul) X maior desempenho (laranja)



Distribuição das respostas por alternativa



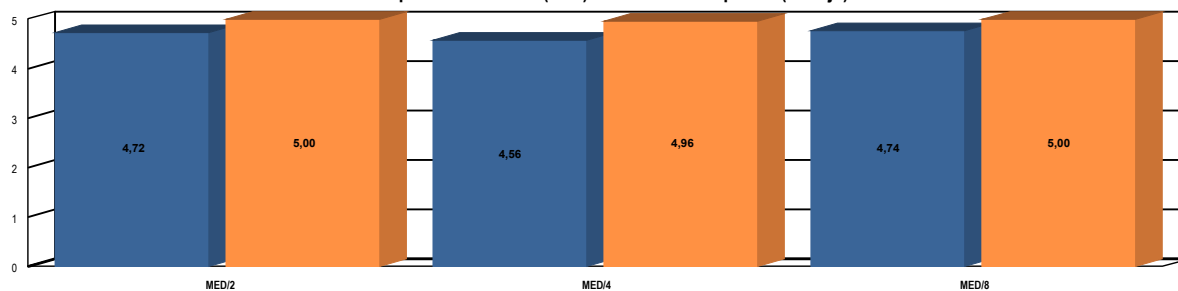
Avaliação do Docente

JOSIANE MARIA STARLING DUARTE

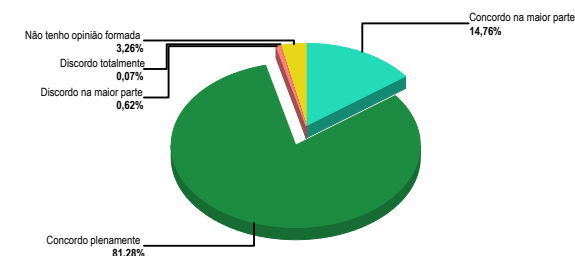
	MED/2		MED/4		MED/8		TOTAL	
	Média	DP	Média	DP	Média	DP	Média	DP
1. Explica os critérios de avaliação que serão utilizados durante o curso	4,63	0,68	4,54	0,71	4,70	0,64	4,61	0,69
2. Procura relacionar teoria e prática quando da abordagem dos conteúdos do programa	4,73	0,52	4,43	0,95	4,60	0,66	4,61	0,73
3. Indica material de estudo	4,68	0,56	4,73	0,65	4,80	0,40	4,72	0,57
4. Trata o estudante com educação	4,78	0,52	4,67	0,76	4,80	0,40	4,75	0,60
5. É pontual no horário de entrada e saída das aulas	4,78	0,57	4,74	0,63	4,90	0,30	4,78	0,56
6. Cria interesse pelo conteúdo da disciplina	4,73	0,61	4,39	1,04	4,70	0,46	4,61	0,79
7. Estimula o debate sobre conteúdos ministrados durante o curso	4,72	0,58	4,35	0,88	4,90	0,30	4,62	0,70
8. É claro(a) e objetivo(a) em suas exposições	4,63	0,66	4,52	0,83	4,50	0,67	4,57	0,72
9. Esclarece dúvidas sobre os conteúdos	4,81	0,51	4,64	0,76	4,80	0,40	4,75	0,60
TOTAL	4,72	0,59	4,56	0,82	4,74	0,51	4,67	0,67

	MED/2	MED/4	MED/8	TOTAL
Número de respostas	57	34	10	101

Desempenho individual (azul) X maior desempenho (laranja)



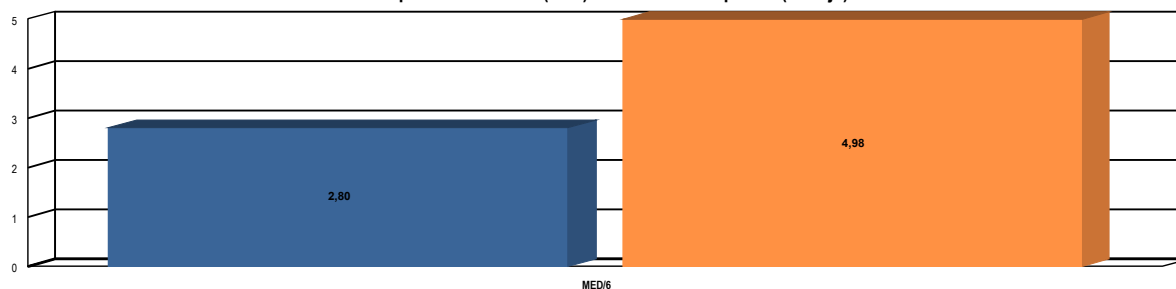
Distribuição das respostas por alternativa



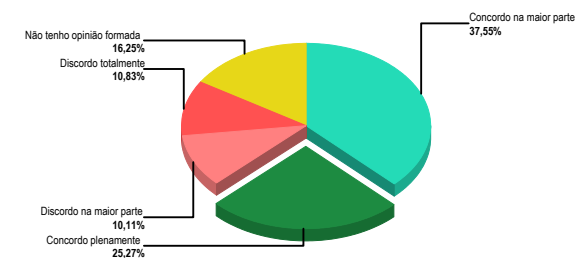
Avaliação do Docente

	MED/6		TOTAL	
	Média	DP	Média	DP
1. Explica os critérios de avaliação que serão utilizados durante o curso	2,82	1,34	2,82	1,34
2. Procura relacionar teoria e prática quando da abordagem dos conteúdos do programa	2,64	1,37	2,64	1,37
3. Indica material de estudo	3,36	1,56	3,36	1,56
4. Trata o estudante com educação	3,91	1,08	3,91	1,08
5. É pontual no horário de entrada e saída das aulas	1,64	1,07	1,64	1,07
6. Cria interesse pelo conteúdo da disciplina	2,55	1,50	2,55	1,50
7. Estimula o debate sobre conteúdos ministrados durante o curso	2,91	1,31	2,91	1,31
8. É claro(a) e objetivo(a) em suas exposições	2,91	1,38	2,91	1,38
9. Esclarece dúvidas sobre os conteúdos	2,45	1,37	2,45	1,37
TOTAL	2,80	1,46	2,80	1,46
	MED/6	TOTAL		
Número de respostas	11	11		

Desempenho individual (azul) X maior desempenho (laranja)



Distribuição das respostas por alternativa

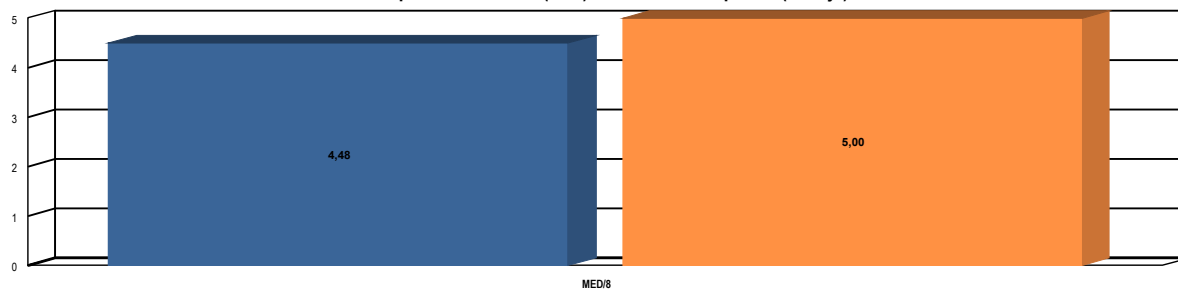


Avaliação do Docente

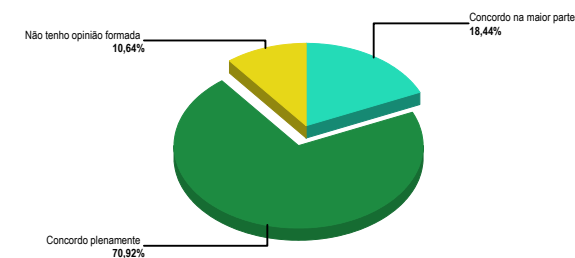
JÚLIO CÉSAR DOMENCIANO

	MED/8		TOTAL	
	Média	DP	Média	DP
1. Explica os critérios de avaliação que serão utilizados durante o curso	4,57	0,50	4,57	0,50
2. Procura relacionar teoria e prática quando da abordagem dos conteúdos do programa	4,43	0,73	4,43	0,73
3. Indica material de estudo	4,43	0,73	4,43	0,73
4. Trata o estudante com educação	4,71	0,70	4,71	0,70
5. É pontual no horário de entrada e saída das aulas	4,57	0,73	4,57	0,73
6. Cria interesse pelo conteúdo da disciplina	4,14	0,84	4,14	0,84
7. Estimula o debate sobre conteúdos ministrados durante o curso	4,29	0,89	4,29	0,89
8. É claro(a) e objetivo(a) em suas exposições	4,43	0,73	4,43	0,73
9. Esclarece dúvidas sobre os conteúdos	4,71	0,70	4,71	0,70
TOTAL	4,48	0,75	4,48	0,75
	MED/8	TOTAL		
Número de respostas	7	7		

Desempenho individual (azul) X maior desempenho (laranja)



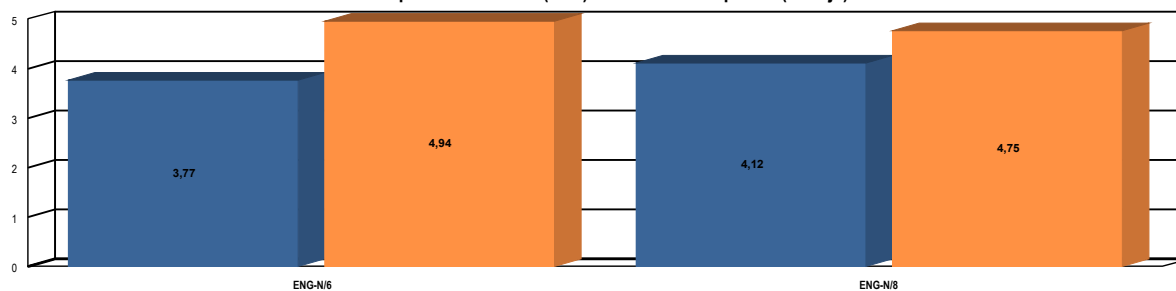
Distribuição das respostas por alternativa



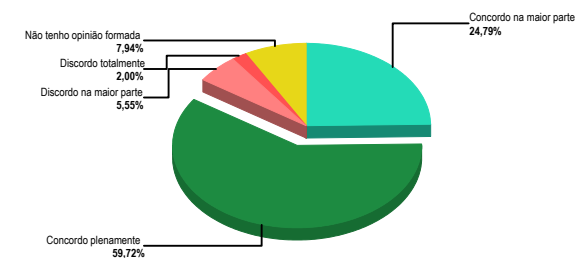
Avaliação do Docente

JUNE TABAH	ENG-N/6		ENG-N/8		TOTAL	
	Média	DP	Média	DP	Média	DP
1. Explica os critérios de avaliação que serão utilizados durante o curso	3,77	1,40	3,78	1,28	3,77	1,35
2. Procura relacionar teoria e prática quando da abordagem dos conteúdos do programa	3,42	1,45	4,17	1,02	3,73	1,34
3. Indica material de estudo	4,12	1,34	4,33	0,89	4,20	1,18
4. Trata o estudante com educação	4,12	1,25	4,44	0,84	4,25	1,11
5. É pontual no horário de entrada e saída das aulas	4,42	1,01	4,17	1,02	4,32	1,02
6. Cria interesse pelo conteúdo da disciplina	3,42	1,60	4,06	1,13	3,68	1,46
7. Estimula o debate sobre conteúdos ministrados durante o curso	3,92	1,27	4,17	0,90	4,02	1,14
8. É claro(a) e objetivo(a) em suas exposições	3,19	1,60	3,83	1,07	3,45	1,44
9. Esclarece dúvidas sobre os conteúdos	3,54	1,50	4,11	1,05	3,77	1,37
TOTAL	3,77	1,44	4,12	1,05	3,91	1,30
Número de respostas	26		18		44	

Desempenho individual (azul) X maior desempenho (laranja)



Distribuição das respostas por alternativa



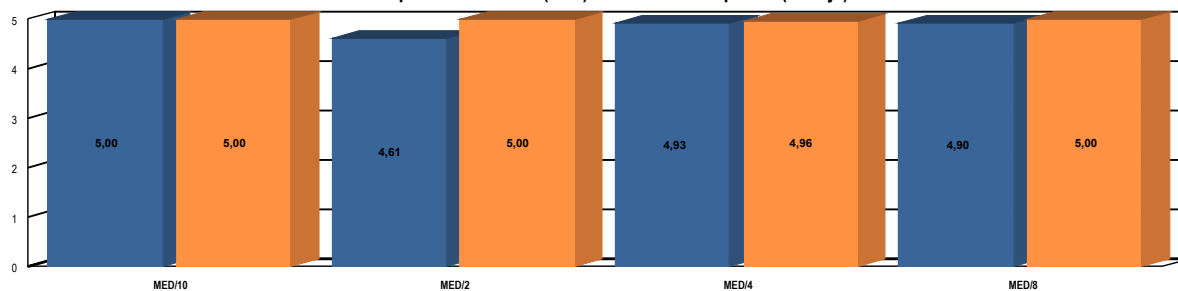
Avaliação do Docente

KAREN REGINA SANTANA

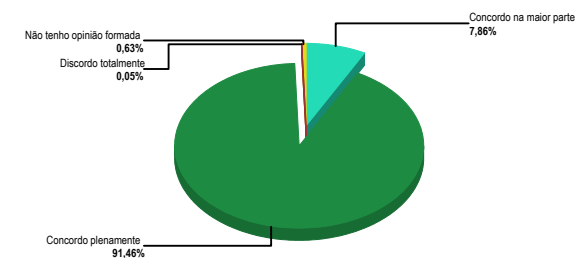
	MED/10		MED/2		MED/4		MED/8		TOTAL	
	Média	DP	Média	DP	Média	DP	Média	DP	Média	DP
1. Explica os critérios de avaliação que serão utilizados durante o curso	5,00	0,00	4,50	0,50	5,00	0,00	4,90	0,30	4,87	0,34
2. Procura relacionar teoria e prática quando da abordagem dos conteúdos do programa	5,00	0,00	4,63	0,49	5,00	0,00	4,90	0,30	4,89	0,31
3. Indica material de estudo	5,00	0,00	4,00	0,87	4,83	0,37	4,90	0,30	4,74	0,58
4. Trata o estudante com educação	5,00	0,00	4,88	0,33	5,00	0,00	4,90	0,30	4,94	0,24
5. É pontual no horário de entrada e saída das aulas	5,00	0,00	4,88	0,33	4,83	0,37	4,90	0,30	4,90	0,30
6. Cria interesse pelo conteúdo da disciplina	5,00	0,00	4,75	0,43	4,83	0,37	4,90	0,30	4,88	0,33
7. Estimula o debate sobre conteúdos ministrados durante o curso	5,00	0,00	4,63	0,70	5,00	0,00	4,90	0,30	4,89	0,38
8. É claro(a) e objetivo(a) em suas exposições	5,00	0,00	4,75	0,43	4,83	0,37	4,90	0,30	4,88	0,33
9. Esclarece dúvidas sobre os conteúdos	5,00	0,00	4,50	1,33	5,00	0,00	4,90	0,30	4,87	0,63
TOTAL	5,00	0,00	4,61	0,72	4,93	0,26	4,90	0,30	4,87	0,40

	MED/10	MED/2	MED/4	MED/8	TOTAL
Número de respostas	7	8	6	10	31

Desempenho individual (azul) X maior desempenho (laranja)



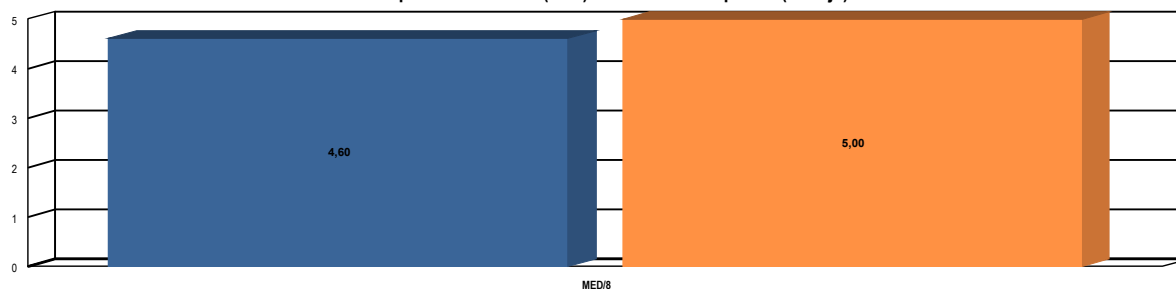
Distribuição das respostas por alternativa



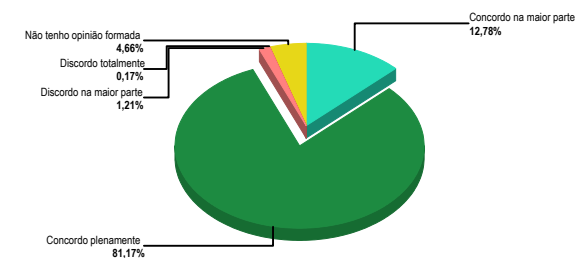
Avaliação do Docente

KARINE ANGELICA CINTRA	MED/8		TOTAL	
	Média	DP	Média	DP
1. Explica os critérios de avaliação que serão utilizados durante o curso	4,54	0,91	4,54	0,91
2. Procura relacionar teoria e prática quando da abordagem dos conteúdos do programa	4,61	0,77	4,61	0,77
3. Indica material de estudo	4,61	0,77	4,61	0,77
4. Trata o estudante com educação	4,68	0,76	4,68	0,76
5. É pontual no horário de entrada e saída das aulas	4,64	0,77	4,64	0,77
6. Cria interesse pelo conteúdo da disciplina	4,57	0,78	4,57	0,78
7. Estimula o debate sobre conteúdos ministrados durante o curso	4,57	0,78	4,57	0,78
8. É claro(a) e objetivo(a) em suas exposições	4,54	0,91	4,54	0,91
9. Esclarece dúvidas sobre os conteúdos	4,61	0,77	4,61	0,77
TOTAL	4,60	0,80	4,60	0,80
	MED/8	TOTAL		
Número de respostas	15	15		

Desempenho individual (azul) X maior desempenho (laranja)



Distribuição das respostas por alternativa



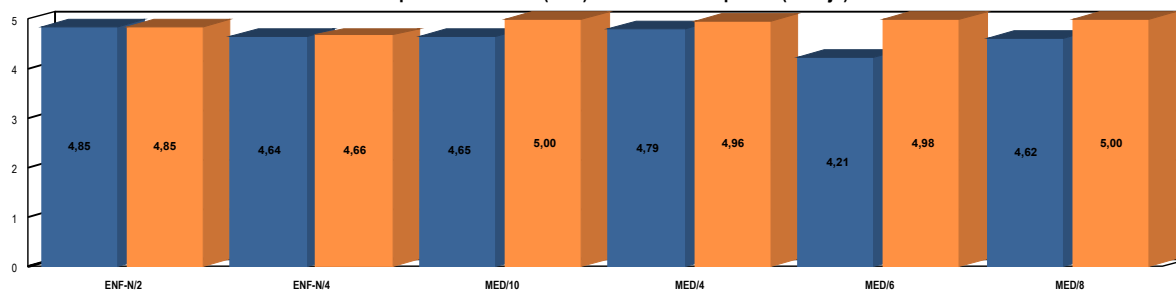
Avaliação do Docente

KELLY JACQUELINE BARBOSA

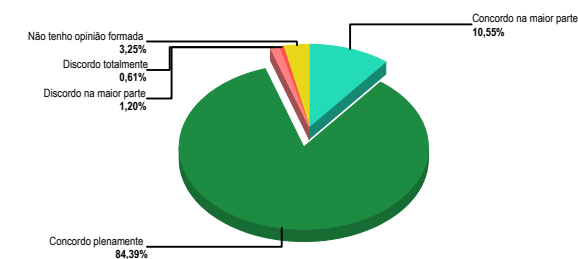
	ENF-N/2		ENF-N/4		MED/10		MED/4		MED/6		MED/8		TOTAL	
	Média	DP	Média	DP	Média	DP	Média	DP	Média	DP	Média	DP	Média	DP
1. Explica os critérios de avaliação que serão utilizados durante o curso	4,78	0,60	4,73	0,54	4,67	0,47	4,75	0,66	3,81	1,50	4,44	0,69	4,44	1,05
2. Procura relacionar teoria e prática quando da abordagem dos conteúdos do programa	4,81	0,58	4,59	0,78	4,83	0,37	4,72	0,55	4,14	1,21	4,67	0,67	4,55	0,86
3. Indica material de estudo	4,78	0,48	4,64	0,64	4,17	1,22	4,80	0,58	3,76	1,57	4,67	0,67	4,43	1,11
4. Trata o estudante com educação	4,91	0,38	4,77	0,52	4,67	0,47	4,87	0,44	4,57	1,18	4,67	0,67	4,74	0,77
5. É pontual no horário de entrada e saída das aulas	4,94	0,35	4,77	0,52	4,00	1,42	4,78	0,67	4,81	0,39	4,56	0,69	4,72	0,69
6. Cria interesse pelo conteúdo da disciplina	4,84	0,51	4,50	0,84	5,00	0,00	4,79	0,56	4,29	1,28	4,67	0,67	4,63	0,88
7. Estimula o debate sobre conteúdos ministrados durante o curso	4,84	0,44	4,45	0,84	5,00	0,00	4,80	0,48	3,95	1,50	4,56	0,69	4,52	1,00
8. É claro(a) e objetivo(a) em suas exposições	4,88	0,42	4,68	0,63	5,00	0,00	4,79	0,56	4,14	1,46	4,67	0,67	4,60	0,96
9. Esclarece dúvidas sobre os conteúdos	4,84	0,44	4,64	0,77	4,50	0,50	4,79	0,54	4,38	1,17	4,67	0,67	4,63	0,81
TOTAL	4,85	0,48	4,64	0,69	4,65	0,77	4,79	0,57	4,21	1,34	4,62	0,68	4,59	0,92

	ENF-N/2	ENF-N/4	MED/10	MED/4	MED/6	MED/8	TOTAL
Número de respostas	32	22	4	35	21	9	123

Desempenho individual (azul) X maior desempenho (laranja)



Distribuição das respostas por alternativa



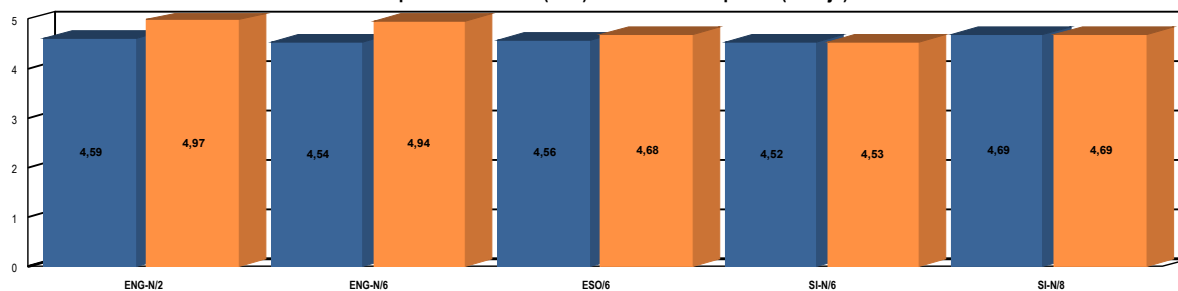
Avaliação do Docente

LEANDRO BORGES

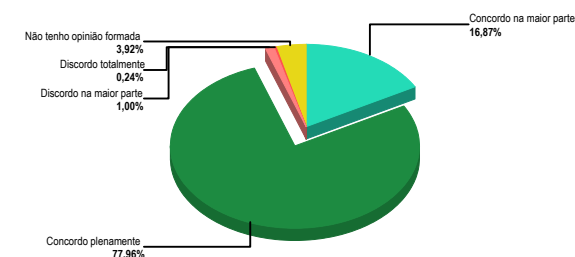
	ENG-N/2		ENG-N/6		ESO/6		SI-N/6		SI-N/8		TOTAL	
	Média	DP	Média	DP	Média	DP	Média	DP	Média	DP	Média	DP
1. Explica os critérios de avaliação que serão utilizados durante o curso	4,40	0,72	4,50	0,89	4,44	0,79	4,73	0,44	4,69	0,69	4,55	0,75
2. Procura relacionar teoria e prática quando da abordagem dos conteúdos do programa	4,60	0,61	4,15	1,30	4,50	0,71	4,60	0,61	4,63	0,70	4,46	0,90
3. Indica material de estudo	4,60	0,61	4,46	1,01	4,38	1,06	4,53	0,81	4,69	0,69	4,52	0,88
4. Trata o estudante com educação	5,00	0,00	4,92	0,27	4,94	0,24	4,67	0,60	4,69	0,69	4,85	0,44
5. É pontual no horário de entrada e saída das aulas	4,53	1,03	4,88	0,32	4,50	0,62	4,53	0,62	4,75	0,66	4,66	0,67
6. Cria interesse pelo conteúdo da disciplina	4,33	1,14	4,27	1,13	4,56	0,61	4,27	0,86	4,69	0,69	4,41	0,94
7. Estimula o debate sobre conteúdos ministrados durante o curso	4,53	0,81	4,42	1,12	4,56	0,79	4,27	0,93	4,69	0,69	4,48	0,92
8. É claro(a) e objetivo(a) em suas exposições	4,73	0,58	4,54	0,89	4,56	0,61	4,53	0,81	4,75	0,66	4,61	0,74
9. Esclarece dúvidas sobre os conteúdos	4,60	0,72	4,69	0,67	4,63	0,60	4,53	0,81	4,69	0,69	4,63	0,70
TOTAL	4,59	0,77	4,54	0,94	4,56	0,71	4,52	0,75	4,69	0,68	4,58	0,80

	ENG-N/2	ENG-N/6	ESO/6	SI-N/6	SI-N/8	TOTAL
Número de respostas	15	26	16	15	16	88

Desempenho individual (azul) X maior desempenho (laranja)



Distribuição das respostas por alternativa



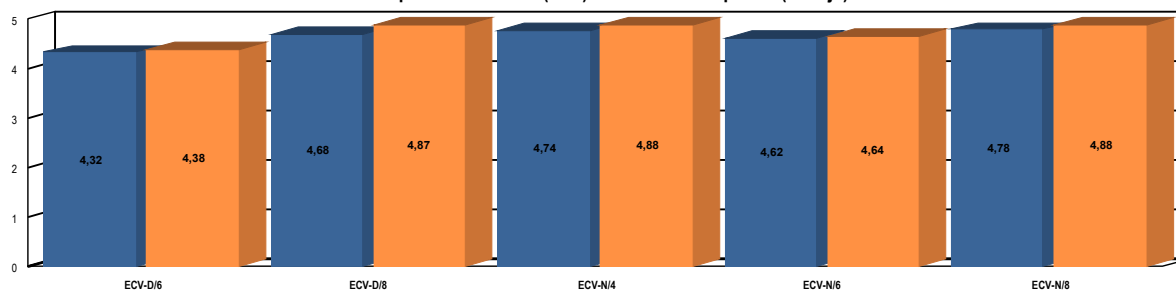
Avaliação do Docente

LEANDRO GASPAR CONTERATO

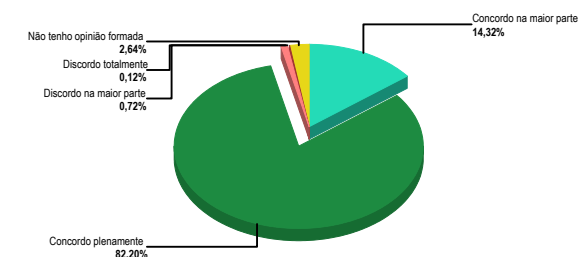
	ECV-D/6		ECV-D/8		ECV-N/4		ECV-N/6		ECV-N/8		TOTAL	
	Média	DP	Média	DP	Média	DP	Média	DP	Média	DP	Média	DP
1. Explica os critérios de avaliação que serão utilizados durante o curso	4,25	0,84	4,90	0,30	4,73	0,52	4,60	0,83	4,83	0,43	4,70	0,65
2. Procura relacionar teoria e prática quando da abordagem dos conteúdos do programa	4,25	1,10	4,55	1,08	4,81	0,48	4,64	0,72	4,76	0,56	4,68	0,73
3. Indica material de estudo	4,38	0,70	4,75	0,70	4,65	0,68	4,66	0,65	4,89	0,31	4,72	0,61
4. Trata o estudante com educação	4,75	0,67	4,80	0,88	4,88	0,32	4,86	0,45	4,93	0,25	4,87	0,47
5. É pontual no horário de entrada e saída das aulas	4,13	1,06	4,70	0,90	4,62	0,74	4,46	0,94	4,48	0,85	4,51	0,89
6. Cria interesse pelo conteúdo da disciplina	4,25	0,84	4,45	1,08	4,85	0,46	4,62	0,72	4,76	0,48	4,67	0,69
7. Estimula o debate sobre conteúdos ministrados durante o curso	4,13	0,79	4,55	0,81	4,73	0,44	4,54	0,83	4,80	0,45	4,63	0,69
8. É claro(a) e objetivo(a) em suas exposições	4,38	0,70	4,70	0,56	4,65	0,68	4,52	0,78	4,72	0,58	4,61	0,69
9. Esclarece dúvidas sobre os conteúdos	4,38	0,70	4,70	0,90	4,77	0,51	4,64	0,66	4,85	0,42	4,72	0,62
TOTAL	4,32	0,85	4,68	0,84	4,74	0,56	4,62	0,75	4,78	0,52	4,68	0,68

	ECV-D/6	ECV-D/8	ECV-N/4	ECV-N/6	ECV-N/8	TOTAL
Número de respostas	8	20	26	50	46	150

Desempenho individual (azul) X maior desempenho (laranja)



Distribuição das respostas por alternativa

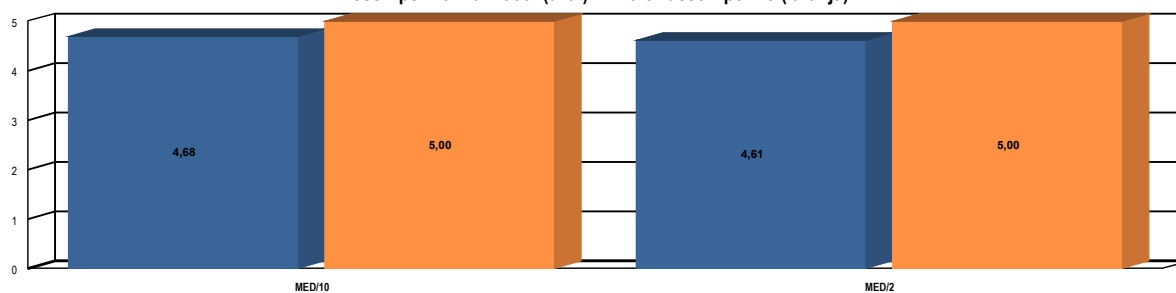


Avaliação do Docente

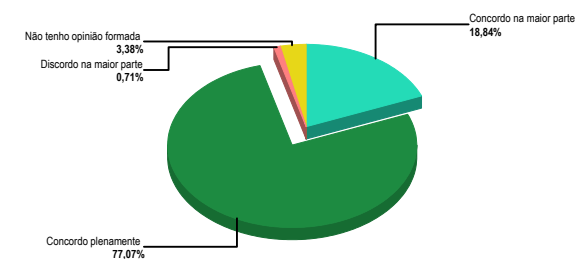
LÉLIA NOGUEIRA RODRIGUES ALVES MARGARIDO

	MED/10		MED/2		TOTAL	
	Média	DP	Média	DP	Média	DP
1. Explica os critérios de avaliação que serão utilizados durante o curso	4,63	0,70	3,97	1,02	4,13	0,99
2. Procura relacionar teoria e prática quando da abordagem dos conteúdos do programa	4,50	0,50	4,69	0,53	4,64	0,53
3. Indica material de estudo	4,50	1,00	4,69	0,53	4,64	0,68
4. Trata o estudante com educação	4,88	0,33	4,78	0,48	4,80	0,45
5. É pontual no horário de entrada e saída das aulas	4,75	0,66	4,78	0,48	4,77	0,53
6. Cria interesse pelo conteúdo da disciplina	4,50	0,50	4,63	0,60	4,59	0,58
7. Estimula o debate sobre conteúdos ministrados durante o curso	4,75	0,43	4,53	0,66	4,59	0,62
8. É claro(a) e objetivo(a) em suas exposições	4,88	0,33	4,63	0,70	4,69	0,64
9. Esclarece dúvidas sobre os conteúdos	4,75	0,66	4,81	0,46	4,80	0,52
TOTAL	4,68	0,62	4,61	0,67	4,63	0,66
	MED/10		MED/2		TOTAL	
Número de respostas	8		32		40	

Desempenho individual (azul) X maior desempenho (laranja)



Distribuição das respostas por alternativa



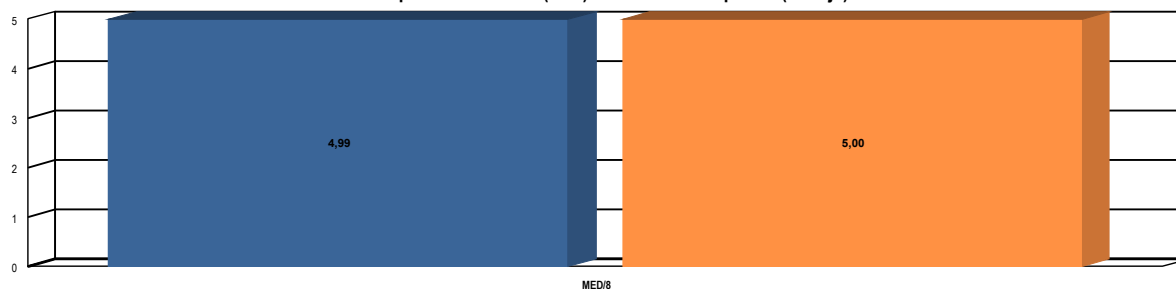
Avaliação do Docente

LEONARDO CASTRO MARINZECH

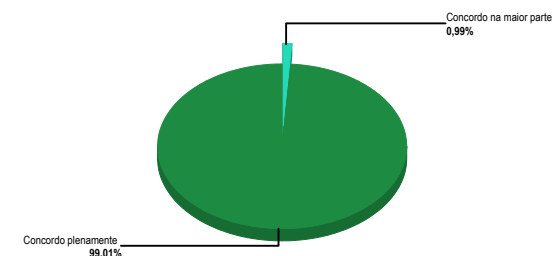
	MED/8		TOTAL	
	Média	DP	Média	DP
1. Explica os critérios de avaliação que serão utilizados durante o curso	4,89	0,31	4,89	0,31
2. Procura relacionar teoria e prática quando da abordagem dos conteúdos do programa	5,00	0,00	5,00	0,00
3. Indica material de estudo	5,00	0,00	5,00	0,00
4. Trata o estudante com educação	5,00	0,00	5,00	0,00
5. É pontual no horário de entrada e saída das aulas	5,00	0,00	5,00	0,00
6. Cria interesse pelo conteúdo da disciplina	5,00	0,00	5,00	0,00
7. Estimula o debate sobre conteúdos ministrados durante o curso	5,00	0,00	5,00	0,00
8. É claro(a) e objetivo(a) em suas exposições	5,00	0,00	5,00	0,00
9. Esclarece dúvidas sobre os conteúdos	5,00	0,00	5,00	0,00
TOTAL	4,99	0,11	4,99	0,11

	MED/8	TOTAL
Número de respostas	5	5

Desempenho individual (azul) X maior desempenho (laranja)



Distribuição das respostas por alternativa



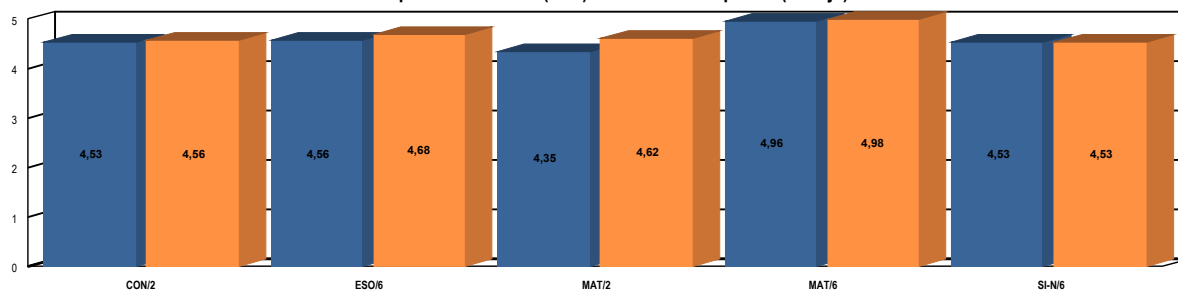
Avaliação do Docente

LETÍCIA FALEIROS CHAVES RODRIGUES

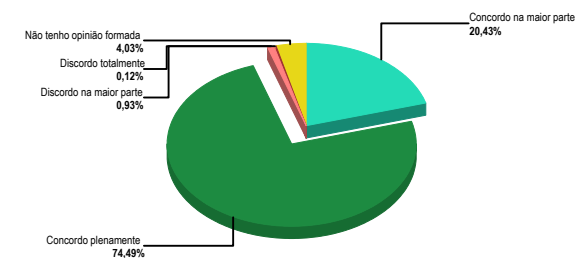
	CON/2		ESO/6		MAT/2		MAT/6		SI-N/6		TOTAL	
	Média	DP	Média	DP	Média	DP	Média	DP	Média	DP	Média	DP
1. Explica os critérios de avaliação que serão utilizados durante o curso	4,61	0,70	4,40	0,61	4,33	0,79	5,00	0,00	4,80	0,40	4,61	0,65
2. Procura relacionar teoria e prática quando da abordagem dos conteúdos do programa	4,46	0,80	4,73	0,44	4,20	0,84	4,92	0,28	4,73	0,44	4,56	0,70
3. Indica material de estudo	4,34	0,85	4,40	0,88	3,87	1,37	5,00	0,00	4,40	0,80	4,37	0,93
4. Trata o estudante com educação	4,78	0,52	4,87	0,34	5,00	0,00	4,92	0,28	4,80	0,40	4,84	0,42
5. É pontual no horário de entrada e saída das aulas	4,71	0,55	4,73	0,58	4,47	0,81	4,83	0,38	4,47	0,72	4,65	0,62
6. Cria interesse pelo conteúdo da disciplina	4,54	0,63	4,40	0,72	4,27	1,07	5,00	0,00	4,27	0,86	4,49	0,75
7. Estimula o debate sobre conteúdos ministrados durante o curso	4,24	1,08	4,53	0,81	4,13	0,89	5,00	0,00	4,33	0,87	4,37	0,95
8. É claro(a) e objetivo(a) em suas exposições	4,37	0,93	4,47	0,72	4,27	0,78	5,00	0,00	4,47	0,81	4,45	0,83
9. Esclarece dúvidas sobre os conteúdos	4,76	0,58	4,47	0,62	4,60	0,61	5,00	0,00	4,53	0,81	4,68	0,62
TOTAL	4,53	0,78	4,56	0,67	4,35	0,91	4,96	0,19	4,53	0,73	4,56	0,75

	CON/2	ESO/6	MAT/2	MAT/6	SI-N/6	TOTAL
Número de respostas	41	15	15	12	15	98

Desempenho individual (azul) X maior desempenho (laranja)



Distribuição das respostas por alternativa



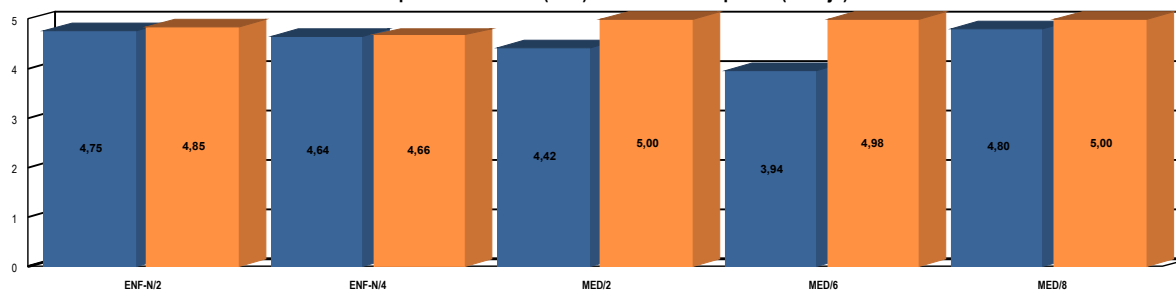
Avaliação do Docente

LÍVIA FERREIRA SILVA VERZOLA

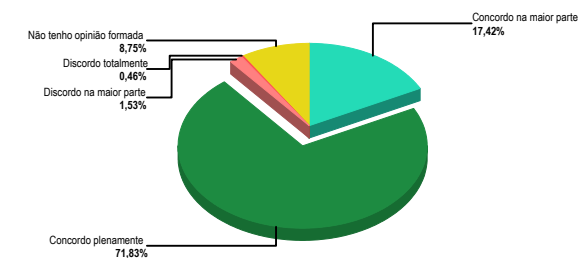
	ENF-N/2		ENF-N/4		MED/2		MED/6		MED/8		TOTAL	
	Média	DP	Média	DP	Média	DP	Média	DP	Média	DP	Média	DP
1. Explica os critérios de avaliação que serão utilizados durante o curso	4,77	0,50	4,55	0,78	4,32	0,91	3,81	1,41	4,50	0,77	4,27	1,08
2. Procura relacionar teoria e prática quando da abordagem dos conteúdos do programa	4,77	0,50	4,68	0,56	4,26	0,80	3,81	1,39	4,67	0,47	4,27	1,01
3. Indica material de estudo	4,67	0,60	4,68	0,63	4,29	0,71	4,07	1,35	5,00	0,00	4,36	0,95
4. Trata o estudante com educação	4,73	0,73	4,73	0,62	4,76	0,56	4,46	0,92	5,00	0,00	4,68	0,72
5. É pontual no horário de entrada e saída das aulas	4,80	0,54	4,73	0,54	4,67	0,56	4,40	0,95	4,83	0,38	4,63	0,70
6. Cria interesse pelo conteúdo da disciplina	4,70	0,64	4,55	0,58	4,25	0,81	3,63	1,40	4,67	0,47	4,19	1,05
7. Estimula o debate sobre conteúdos ministrados durante o curso	4,80	0,54	4,55	0,66	4,43	0,79	3,42	1,44	4,50	0,77	4,20	1,12
8. É claro(a) e objetivo(a) em suas exposições	4,80	0,54	4,59	0,65	4,34	0,81	3,78	1,08	5,00	0,00	4,31	0,92
9. Esclarece dúvidas sobre os conteúdos	4,70	0,59	4,68	0,63	4,50	0,84	4,07	1,20	5,00	0,00	4,45	0,93
TOTAL	4,75	0,58	4,64	0,64	4,42	0,78	3,94	1,29	4,80	0,49	4,37	0,97

	ENF-N/2	ENF-N/4	MED/2	MED/6	MED/8	TOTAL
Número de respostas	30	22	35	18	5	110

Desempenho individual (azul) X maior desempenho (laranja)



Distribuição das respostas por alternativa



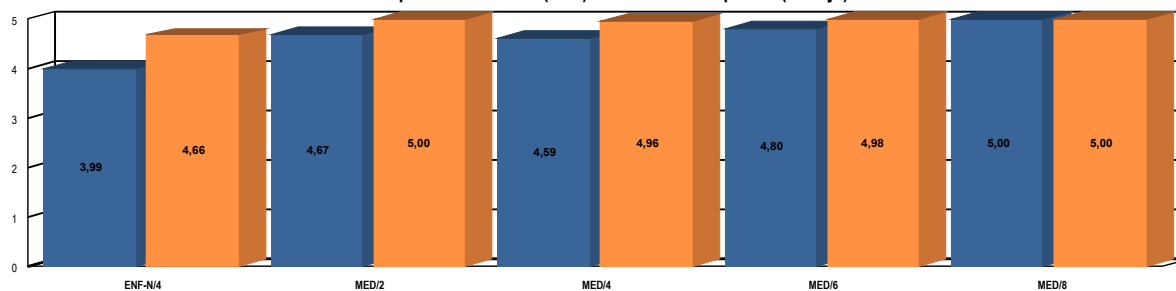
Avaliação do Docente

LÍVIA MARIA LOPES

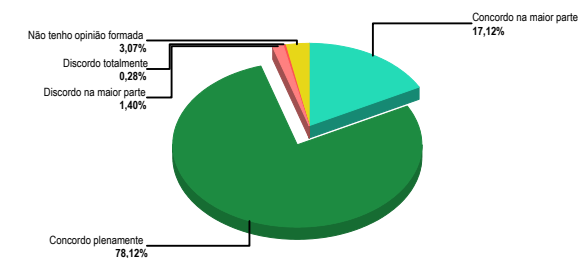
	ENF-N/4		MED/2		MED/4		MED/6		MED/8		TOTAL	
	Média	DP	Média	DP	Média	DP	Média	DP	Média	DP	Média	DP
1. Explica os critérios de avaliação que serão utilizados durante o curso	3,77	1,21	4,80	0,40	4,83	0,37	4,80	0,40	5,00	0,00	4,62	0,75
2. Procura relacionar teoria e prática quando da abordagem dos conteúdos do programa	3,91	1,35	4,67	0,47	4,83	0,37	5,00	0,00	5,00	0,00	4,64	0,77
3. Indica material de estudo	4,32	0,82	4,40	0,88	4,67	0,47	4,80	0,40	5,00	0,00	4,54	0,72
4. Trata o estudante com educação	3,95	1,40	4,80	0,40	4,83	0,37	5,00	0,00	5,00	0,00	4,69	0,77
5. É pontual no horário de entrada e saída das aulas	4,32	0,97	4,60	0,61	4,17	1,07	4,80	0,40	5,00	0,00	4,51	0,81
6. Cria interesse pelo conteúdo da disciplina	3,77	1,28	4,60	0,61	4,17	1,07	4,00	1,55	5,00	0,00	4,25	1,13
7. Estimula o debate sobre conteúdos ministrados durante o curso	4,18	1,03	4,73	0,57	4,50	0,77	4,80	0,40	5,00	0,00	4,60	0,73
8. É claro(a) e objetivo(a) em suas exposições	3,68	1,43	4,67	0,60	4,67	0,47	5,00	0,00	5,00	0,00	4,56	0,87
9. Esclarece dúvidas sobre os conteúdos	4,00	1,17	4,80	0,54	4,67	0,47	5,00	0,00	5,00	0,00	4,67	0,73
TOTAL	3,99	1,22	4,67	0,59	4,59	0,71	4,80	0,65	5,00	0,00	4,56	0,83

	ENF-N/4	MED/2	MED/4	MED/6	MED/8	TOTAL
Número de respostas	22	13	6	5	1	47

Desempenho individual (azul) X maior desempenho (laranja)



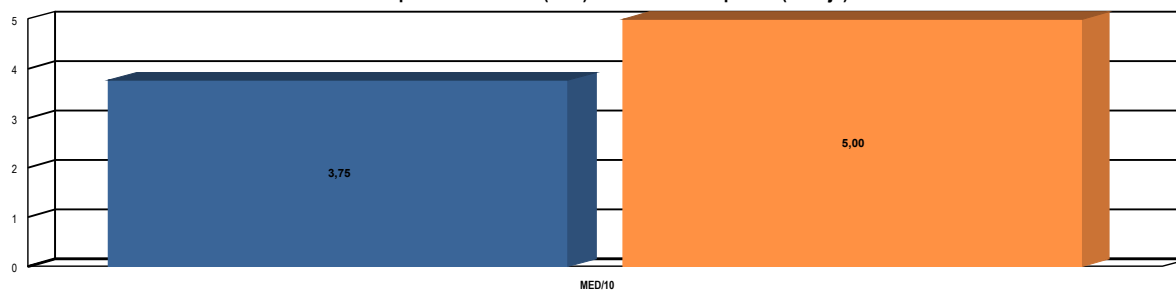
Distribuição das respostas por alternativa



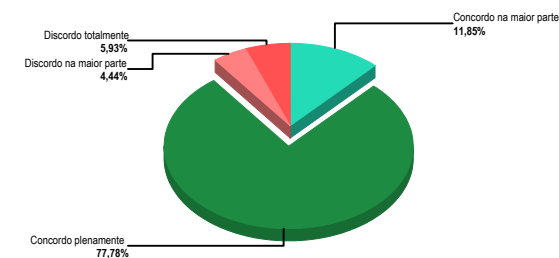
Avaliação do Docente

LUCAS FERNANDES DE MACEDO	MED/10		TOTAL	
	Média	DP	Média	DP
1. Explica os critérios de avaliação que serão utilizados durante o curso	4,00	1,74	4,00	1,74
2. Procura relacionar teoria e prática quando da abordagem dos conteúdos do programa	3,75	1,65	3,75	1,65
3. Indica material de estudo	3,25	1,79	3,25	1,79
4. Trata o estudante com educação	4,25	1,30	4,25	1,30
5. É pontual no horário de entrada e saída das aulas	3,25	1,79	3,25	1,79
6. Cria interesse pelo conteúdo da disciplina	3,75	1,65	3,75	1,65
7. Estimula o debate sobre conteúdos ministrados durante o curso	4,00	1,74	4,00	1,74
8. É claro(a) e objetivo(a) em suas exposições	3,75	1,65	3,75	1,65
9. Esclarece dúvidas sobre os conteúdos	3,75	1,65	3,75	1,65
TOTAL	3,75	1,69	3,75	1,69
	MED/10	TOTAL		
Número de respostas	4	4		

Desempenho individual (azul) X maior desempenho (laranja)



Distribuição das respostas por alternativa

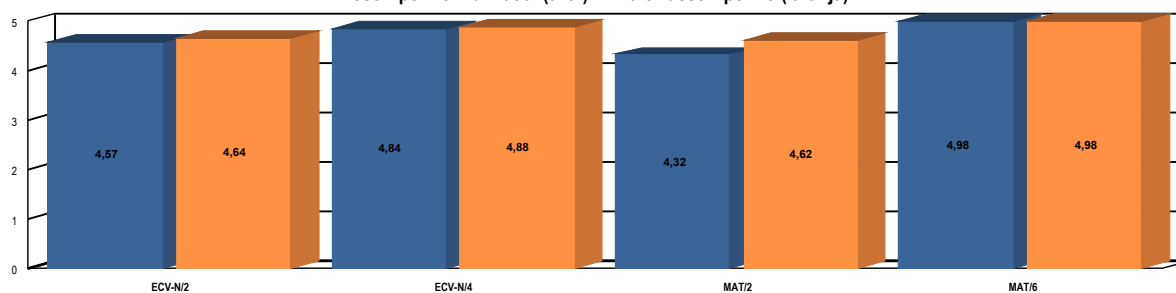


Avaliação do Docente

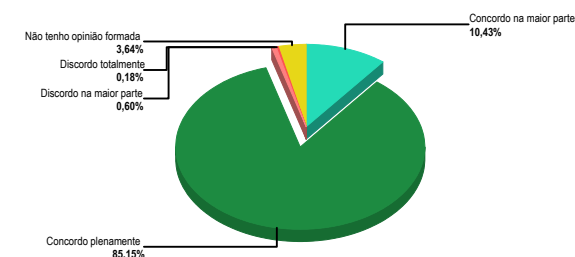
LUCINDA MARIA DE FÁTIMA RODRIGUES COELHO	ECV-N/2		ECV-N/4		MAT/2		MAT/6		TOTAL	
	Média	DP	Média	DP	Média	DP	Média	DP	Média	DP
1. Explica os critérios de avaliação que serão utilizados durante o curso	4,68	0,63	4,89	0,32	4,50	0,91	5,00	0,00	4,78	0,57
2. Procura relacionar teoria e prática quando da abordagem dos conteúdos do programa	4,59	0,65	4,70	0,60	4,50	1,06	5,00	0,00	4,68	0,69
3. Indica material de estudo	4,41	0,89	4,81	0,48	3,86	1,31	4,91	0,29	4,54	0,87
4. Trata o estudante com educação	4,77	0,60	4,89	0,32	4,57	1,06	5,00	0,00	4,82	0,60
5. É pontual no horário de entrada e saída das aulas	4,64	0,65	4,93	0,38	4,71	0,45	5,00	0,00	4,82	0,48
6. Cria interesse pelo conteúdo da disciplina	4,45	0,84	4,74	0,58	4,21	1,21	5,00	0,00	4,60	0,81
7. Estimula o debate sobre conteúdos ministrados durante o curso	4,18	0,84	4,81	0,39	3,79	1,48	5,00	0,00	4,48	0,92
8. É claro(a) e objetivo(a) em suas exposições	4,59	0,72	4,89	0,32	4,43	1,12	4,91	0,29	4,73	0,67
9. Esclarece dúvidas sobre os conteúdos	4,77	0,60	4,85	0,45	4,29	1,04	5,00	0,00	4,75	0,65
TOTAL	4,57	0,74	4,84	0,44	4,32	1,14	4,98	0,14	4,69	0,72

	ECV-N/2	ECV-N/4	MAT/2	MAT/6	TOTAL
Número de respostas	22	27	14	11	74

Desempenho individual (azul) X maior desempenho (laranja)



Distribuição das respostas por alternativa

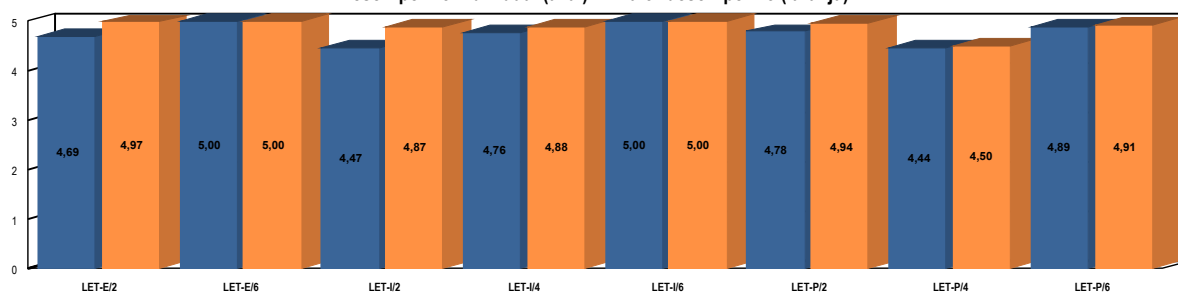


Avaliação do Docente

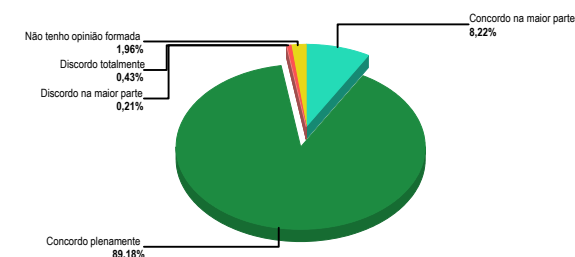
LUIZA BEDÊ BARBOSA

	LET-E/2		LET-E/6		LET-I/2		LET-I/4		LET-I/6		LET-P/2		LET-P/4		LET-P/6		TOTAL	
	Média	DP	Média	DP	Média	DP	Média	DP	Média	DP	Média	DP	Média	DP	Média	DP	Média	DP
1. Explica os critérios de avaliação que serão utilizados durante o curso	4,63	0,49	5,00	0,00	4,71	0,80	4,67	0,78	5,00	0,00	4,86	0,35	4,50	1,33	4,80	0,41	4,76	0,71
2. Procura relacionar teoria e prática quando da abordagem dos conteúdos do programa	4,75	0,44	5,00	0,00	4,14	1,31	4,86	0,35	5,00	0,00	4,29	0,71	4,38	1,33	4,80	0,41	4,67	0,80
3. Indica material de estudo	4,63	0,49	5,00	0,00	4,79	0,41	4,86	0,35	5,00	0,00	4,86	0,35	4,50	1,33	5,00	0,00	4,83	0,54
4. Trata o estudante com educação	5,00	0,00	5,00	0,00	4,86	0,35	5,00	0,00	5,00	0,00	5,00	0,00	4,50	1,33	5,00	0,00	4,93	0,47
5. É pontual no horário de entrada e saída das aulas	5,00	0,00	5,00	0,00	4,79	0,41	4,81	0,50	5,00	0,00	5,00	0,00	4,50	1,33	5,00	0,00	4,86	0,55
6. Cria interesse pelo conteúdo da disciplina	4,63	0,49	5,00	0,00	3,93	1,40	4,57	0,73	5,00	0,00	4,71	0,46	4,50	1,33	5,00	0,00	4,61	0,88
7. Estimula o debate sobre conteúdos ministrados durante o curso	4,50	0,71	5,00	0,00	4,00	1,42	4,67	0,72	5,00	0,00	4,57	0,74	4,38	1,33	5,00	0,00	4,61	0,91
8. É claro(a) e objetivo(a) em suas exposições	4,25	0,98	5,00	0,00	4,36	0,61	4,57	0,73	5,00	0,00	4,71	0,46	4,25	1,31	4,40	0,81	4,58	0,77
9. Esclarece dúvidas sobre os conteúdos	4,88	0,33	5,00	0,00	4,64	1,05	4,86	0,47	5,00	0,00	5,00	0,00	4,50	1,33	5,00	0,00	4,84	0,67
TOTAL	4,69	0,57	5,00	0,00	4,47	1,01	4,76	0,58	5,00	0,00	4,78	0,49	4,44	1,32	4,89	0,38	4,74	0,72
Número de respostas	8		3		14		21		13		7		8		5		79	

Desempenho individual (azul) X maior desempenho (laranja)



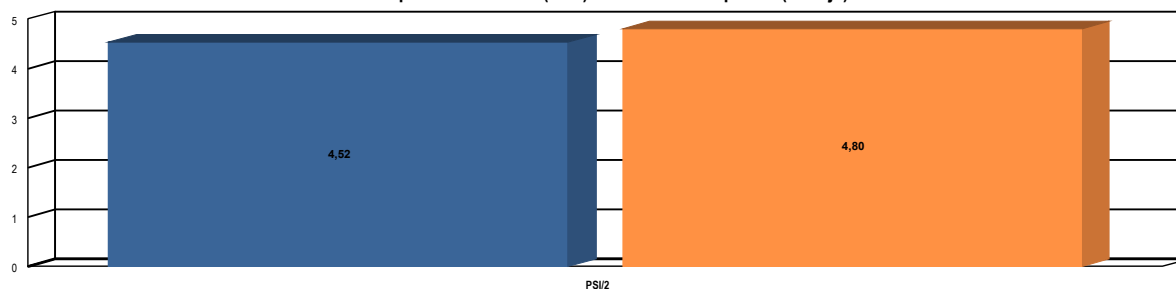
Distribuição das respostas por alternativa



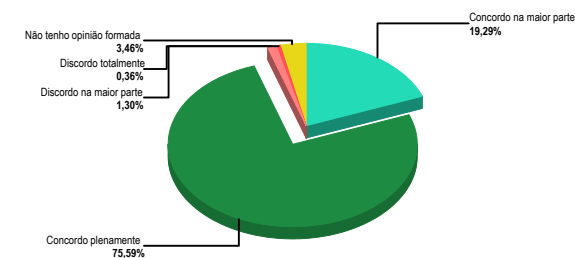
Avaliação do Docente

MANOEL JORGE NOBRE DO ESPIRITO SANTO	PSI/2		TOTAL	
	Média	DP	Média	DP
1. Explica os critérios de avaliação que serão utilizados durante o curso	4,29	0,95	4,29	0,95
2. Procura relacionar teoria e prática quando da abordagem dos conteúdos do programa	4,43	0,92	4,43	0,92
3. Indica material de estudo	4,55	0,77	4,55	0,77
4. Trata o estudante com educação	4,84	0,53	4,84	0,53
5. É pontual no horário de entrada e saída das aulas	4,57	0,90	4,57	0,90
6. Cria interesse pelo conteúdo da disciplina	4,45	0,85	4,45	0,85
7. Estimula o debate sobre conteúdos ministrados durante o curso	4,42	0,95	4,42	0,95
8. É claro(a) e objetivo(a) em suas exposições	4,35	0,91	4,35	0,91
9. Esclarece dúvidas sobre os conteúdos	4,82	0,58	4,82	0,58
TOTAL	4,52	0,85	4,52	0,85
	PSI/2	TOTAL		
Número de respostas	43	43		

Desempenho individual (azul) X maior desempenho (laranja)



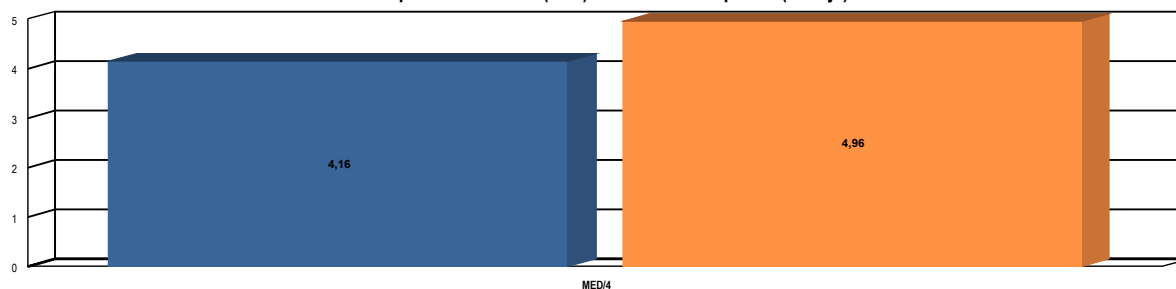
Distribuição das respostas por alternativa



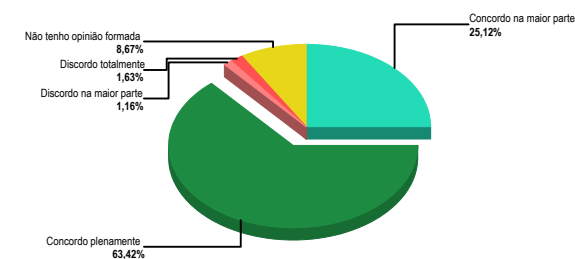
Avaliação do Docente

MARCELO BALLABEN CARLONI	MED/4		TOTAL	
	Média	DP	Média	DP
1. Explica os critérios de avaliação que serão utilizados durante o curso	4,13	1,04	4,13	1,04
2. Procura relacionar teoria e prática quando da abordagem dos conteúdos do programa	4,07	1,09	4,07	1,09
3. Indica material de estudo	4,26	1,11	4,26	1,11
4. Trata o estudante com educação	4,11	1,17	4,11	1,17
5. É pontual no horário de entrada e saída das aulas	4,53	1,01	4,53	1,01
6. Cria interesse pelo conteúdo da disciplina	4,13	1,22	4,13	1,22
7. Estimula o debate sobre conteúdos ministrados durante o curso	3,95	1,23	3,95	1,23
8. É claro(a) e objetivo(a) em suas exposições	4,21	1,24	4,21	1,24
9. Esclarece dúvidas sobre os conteúdos	4,02	1,17	4,02	1,17
TOTAL	4,16	1,15	4,16	1,15
	MED/4	TOTAL		
Número de respostas	33	33		

Desempenho individual (azul) X maior desempenho (laranja)



Distribuição das respostas por alternativa

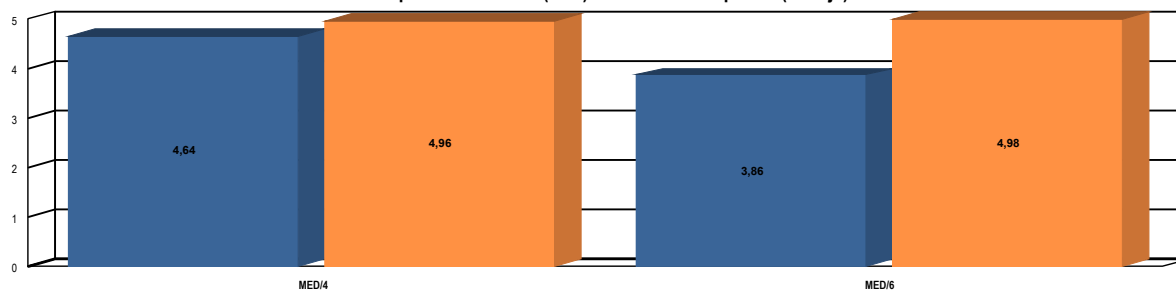


Avaliação do Docente

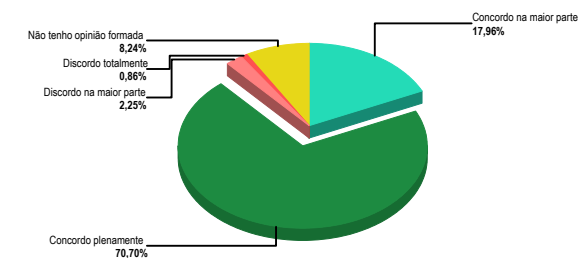
MARCELO CÉSAR JARDIM

	MED/4		MED/6		TOTAL	
	Média	DP	Média	DP	Média	DP
1. Explica os critérios de avaliação que serão utilizados durante o curso	4,56	0,78	3,74	1,11	4,19	1,03
2. Procura relacionar teoria e prática quando da abordagem dos conteúdos do programa	4,62	0,65	3,59	1,24	4,15	1,10
3. Indica material de estudo	4,52	0,85	3,69	1,39	4,14	1,20
4. Trata o estudante com educação	4,86	0,46	4,35	0,99	4,63	0,79
5. É pontual no horário de entrada e saída das aulas	4,76	0,55	4,41	0,93	4,60	0,77
6. Cria interesse pelo conteúdo da disciplina	4,57	0,68	3,47	1,47	4,07	1,24
7. Estimula o debate sobre conteúdos ministrados durante o curso	4,46	0,80	3,84	1,40	4,18	1,16
8. É claro(a) e objetivo(a) em suas exposições	4,62	0,60	3,53	1,41	4,12	1,18
9. Esclarece dúvidas sobre os conteúdos	4,77	0,52	4,08	1,22	4,46	0,97
TOTAL	4,64	0,68	3,86	1,30	4,28	1,08
	MED/4	MED/6	TOTAL			
Número de respostas	35	28	63			

Desempenho individual (azul) X maior desempenho (laranja)



Distribuição das respostas por alternativa



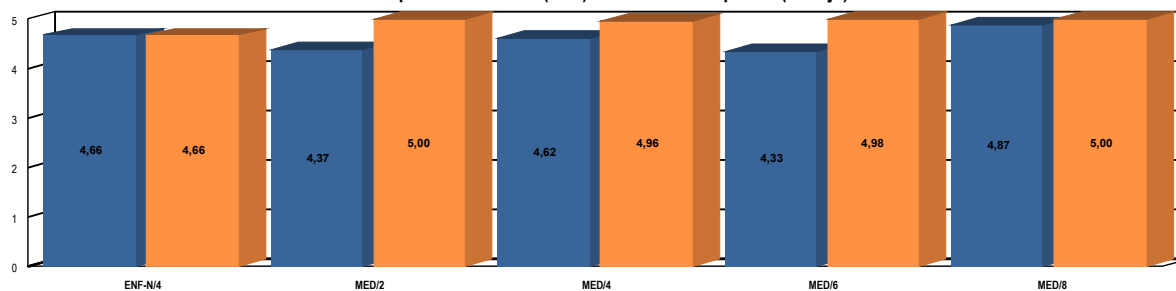
Avaliação do Docente

MÁRCIA APARECIDA GIACOMINI

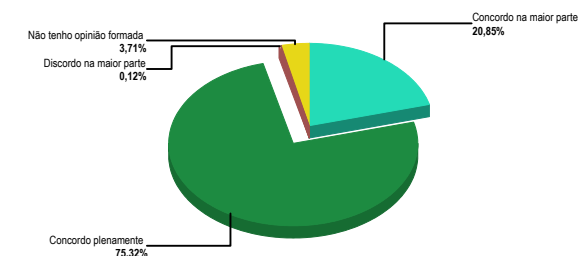
	ENF-N/4		MED/2		MED/4		MED/6		MED/8		TOTAL	
	Média	DP	Média	DP	Média	DP	Média	DP	Média	DP	Média	DP
1. Explica os critérios de avaliação que serão utilizados durante o curso	4,73	0,54	3,86	0,99	4,71	0,45	4,40	0,80	4,91	0,29	4,62	0,68
2. Procura relacionar teoria e prática quando da abordagem dos conteúdos do programa	4,68	0,56	4,43	0,50	4,71	0,45	4,60	0,80	4,82	0,39	4,69	0,54
3. Indica material de estudo	4,68	0,63	4,43	0,50	4,57	0,50	4,40	0,80	4,91	0,29	4,66	0,56
4. Trata o estudante com educação	4,64	0,64	4,57	0,50	4,86	0,35	4,40	0,80	4,91	0,29	4,73	0,54
5. É pontual no horário de entrada e saída das aulas	4,73	0,54	4,57	0,50	4,71	0,45	4,60	0,80	4,82	0,39	4,72	0,53
6. Cria interesse pelo conteúdo da disciplina	4,59	0,78	4,14	0,64	4,43	0,50	4,20	0,98	4,91	0,29	4,55	0,68
7. Estimula o debate sobre conteúdos ministrados durante o curso	4,64	0,64	4,29	0,45	4,57	0,50	4,00	0,90	4,91	0,29	4,57	0,63
8. É claro(a) e objetivo(a) em suas exposições	4,55	0,78	4,43	0,50	4,57	0,50	4,20	0,98	4,91	0,29	4,61	0,65
9. Esclarece dúvidas sobre os conteúdos	4,73	0,54	4,57	0,50	4,43	0,50	4,20	0,75	4,73	0,45	4,56	0,57
TOTAL	4,66	0,64	4,37	0,63	4,62	0,49	4,33	0,87	4,87	0,34	4,64	0,60

	ENF-N/4	MED/2	MED/4	MED/6	MED/8	TOTAL
Número de respostas	22	7	7	5	11	52

Desempenho individual (azul) X maior desempenho (laranja)



Distribuição das respostas por alternativa

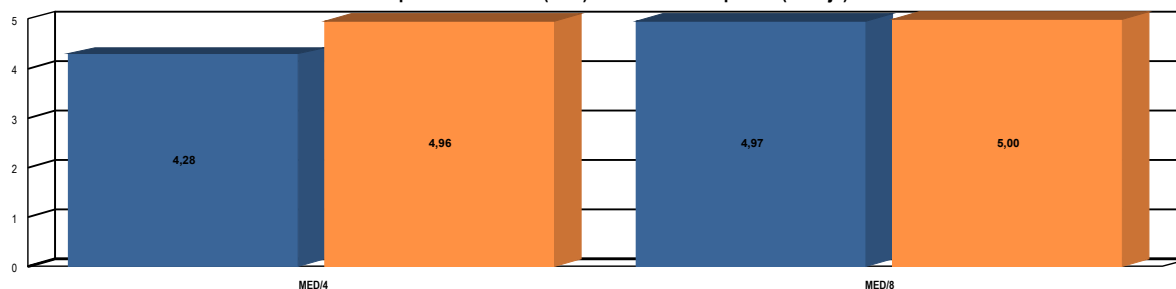


Avaliação do Docente

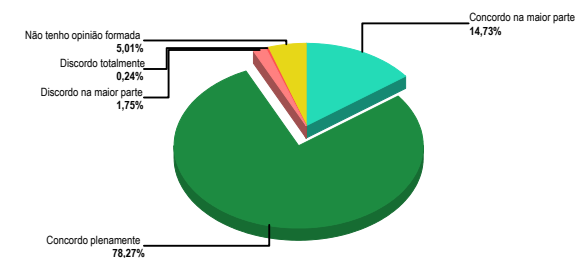
MÁRCIA CRISTINA TAVEIRA PUCCI GREEN

	MED/4		MED/8		TOTAL	
	Média	DP	Média	DP	Média	DP
1. Explica os critérios de avaliação que serão utilizados durante o curso	3,80	1,12	5,00	0,00	4,22	1,07
2. Procura relacionar teoria e prática quando da abordagem dos conteúdos do programa	4,25	0,99	5,00	0,00	4,51	0,88
3. Indica material de estudo	4,55	0,67	4,90	0,30	4,67	0,59
4. Trata o estudante com educação	4,30	1,01	5,00	0,00	4,55	0,88
5. É pontual no horário de entrada e saída das aulas	4,25	0,99	4,80	0,40	4,44	0,88
6. Cria interesse pelo conteúdo da disciplina	4,35	1,01	5,00	0,00	4,58	0,87
7. Estimula o debate sobre conteúdos ministrados durante o curso	4,20	1,08	5,00	0,00	4,48	0,95
8. É claro(a) e objetivo(a) em suas exposições	4,25	0,99	5,00	0,00	4,51	0,88
9. Esclarece dúvidas sobre os conteúdos	4,55	0,87	5,00	0,00	4,71	0,73
TOTAL	4,28	1,00	4,97	0,18	4,52	0,88
Número de respostas	20		5		25	

Desempenho individual (azul) X maior desempenho (laranja)



Distribuição das respostas por alternativa



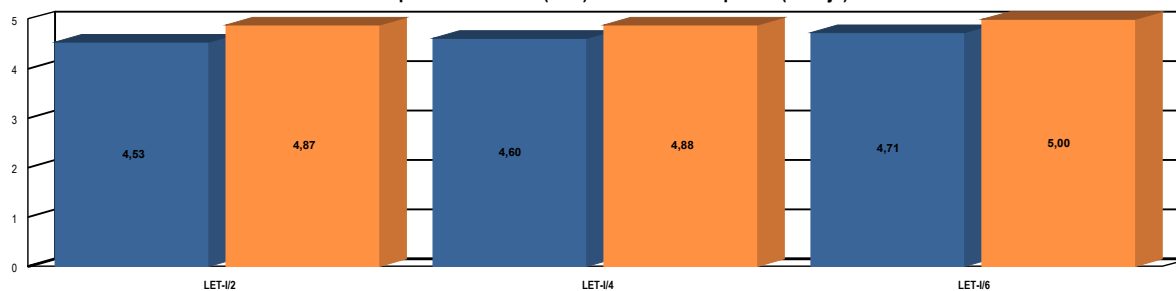
Avaliação do Docente

MARCIA HELENA VENÂNCIO

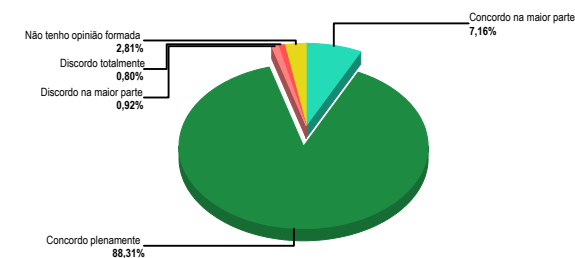
	LET-I/2		LET-I/4		LET-I/6		TOTAL	
	Média	DP	Média	DP	Média	DP	Média	DP
1. Explica os critérios de avaliação que serão utilizados durante o curso	4,85	0,54	4,73	0,62	4,71	1,03	4,75	0,76
2. Procura relacionar teoria e prática quando da abordagem dos conteúdos do programa	4,69	0,61	4,77	0,52	4,71	1,03	4,74	0,74
3. Indica material de estudo	4,38	0,74	4,73	0,69	4,71	1,03	4,65	0,84
4. Trata o estudante com educação	4,85	0,54	4,77	0,74	4,71	1,03	4,77	0,81
5. É pontual no horário de entrada e saída das aulas	4,15	1,11	4,55	0,78	4,71	1,03	4,51	0,97
6. Cria interesse pelo conteúdo da disciplina	4,31	0,92	4,23	1,28	4,71	1,03	4,40	1,15
7. Estimula o debate sobre conteúdos ministrados durante o curso	4,23	1,06	4,50	1,20	4,71	1,03	4,51	1,13
8. É claro(a) e objetivo(a) em suas exposições	4,54	0,75	4,36	1,30	4,71	1,03	4,52	1,12
9. Esclarece dúvidas sobre os conteúdos	4,77	0,58	4,73	0,69	4,71	1,03	4,73	0,80
TOTAL	4,53	0,82	4,60	0,93	4,71	1,03	4,62	0,94

	LET-I/2	LET-I/4	LET-I/6	TOTAL
Número de respostas	13	22	14	49

Desempenho individual (azul) X maior desempenho (laranja)



Distribuição das respostas por alternativa



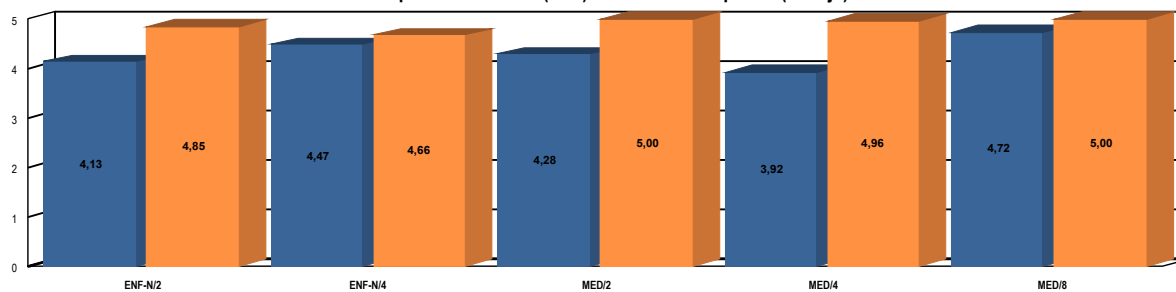
Avaliação do Docente

MÁRCIA LOPES URQUIZA

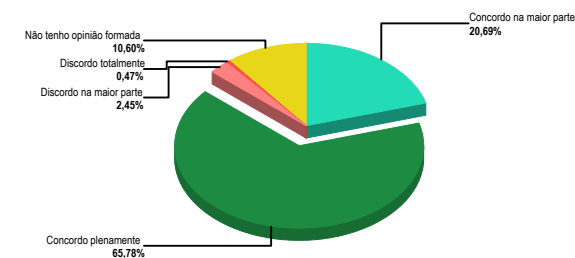
	ENF-N/2		ENF-N/4		MED/2		MED/4		MED/8		TOTAL	
	Média	DP	Média	DP	Média	DP	Média	DP	Média	DP	Média	DP
1. Explica os critérios de avaliação que serão utilizados durante o curso	4,10	1,10	4,57	0,66	4,33	0,75	4,00	0,87	4,75	0,43	4,29	0,87
2. Procura relacionar teoria e prática quando da abordagem dos conteúdos do programa	4,00	1,12	4,67	0,57	4,17	0,69	3,50	1,42	4,75	0,43	4,12	1,12
3. Indica material de estudo	4,17	1,06	4,48	0,80	4,17	0,90	4,00	0,87	4,75	0,43	4,27	0,89
4. Trata o estudante com educação	4,07	1,18	4,19	1,18	4,33	0,47	3,88	1,37	4,75	0,43	4,18	1,12
5. É pontual no horário de entrada e saída das aulas	4,31	1,12	4,52	0,80	5,00	0,00	4,25	0,83	4,75	0,43	4,50	0,83
6. Cria interesse pelo conteúdo da disciplina	4,00	1,34	4,29	1,08	4,00	1,00	3,88	1,06	4,75	0,43	4,14	1,09
7. Estimula o debate sobre conteúdos ministrados durante o curso	4,17	1,21	4,24	1,02	4,17	0,69	4,00	1,00	4,75	0,43	4,23	0,98
8. É claro(a) e objetivo(a) em suas exposições	4,03	1,30	4,62	0,65	4,00	1,16	4,13	0,93	4,75	0,43	4,28	1,01
9. Esclarece dúvidas sobre os conteúdos	4,28	1,17	4,67	0,64	4,33	0,75	3,63	1,50	4,50	0,50	4,20	1,15
TOTAL	4,13	1,18	4,47	0,86	4,28	0,83	3,92	1,14	4,72	0,45	4,24	1,02

	ENF-N/2	ENF-N/4	MED/2	MED/4	MED/8	TOTAL
Número de respostas	29	21	6	8	4	68

Desempenho individual (azul) X maior desempenho (laranja)



Distribuição das respostas por alternativa



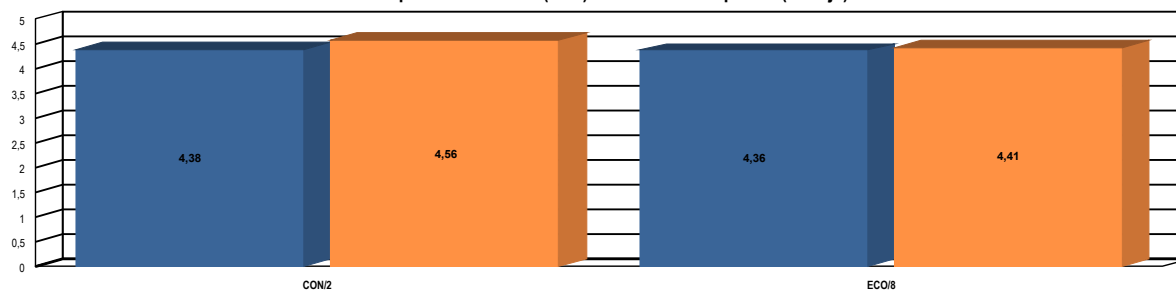
Avaliação do Docente

MÁRCIO BENEVIDES LESSA

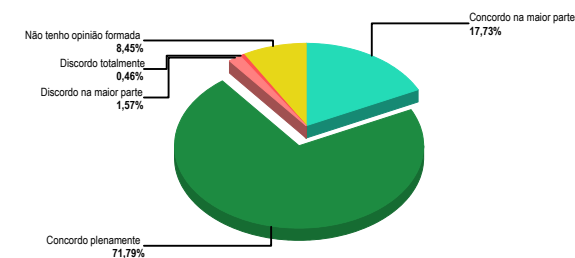
	CON/2		ECO/8		TOTAL	
	Média	DP	Média	DP	Média	DP
1. Explica os critérios de avaliação que serão utilizados durante o curso	4,48	0,73	4,38	0,84	4,45	0,76
2. Procura relacionar teoria e prática quando da abordagem dos conteúdos do programa	4,00	1,20	4,31	0,83	4,07	1,13
3. Indica material de estudo	4,57	0,76	4,23	0,90	4,49	0,81
4. Trata o estudante com educação	4,76	0,53	4,46	0,85	4,69	0,63
5. É pontual no horário de entrada e saída das aulas	4,74	0,54	4,46	0,85	4,67	0,63
6. Cria interesse pelo conteúdo da disciplina	3,90	1,31	4,23	0,90	3,98	1,23
7. Estimula o debate sobre conteúdos ministrados durante o curso	4,21	1,06	4,46	0,85	4,27	1,02
8. É claro(a) e objetivo(a) em suas exposições	4,19	1,18	4,31	0,92	4,22	1,12
9. Esclarece dúvidas sobre os conteúdos	4,57	0,88	4,38	0,84	4,53	0,87
TOTAL	4,38	0,99	4,36	0,86	4,38	0,96

	CON/2	ECO/8	TOTAL
Número de respostas	42	13	55

Desempenho individual (azul) X maior desempenho (laranja)



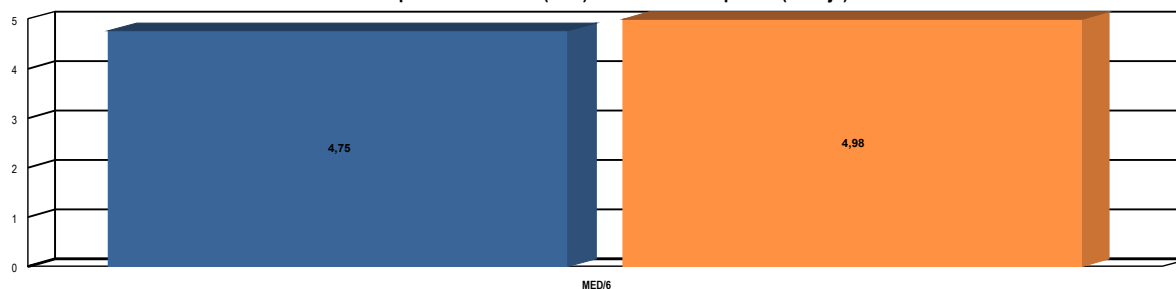
Distribuição das respostas por alternativa



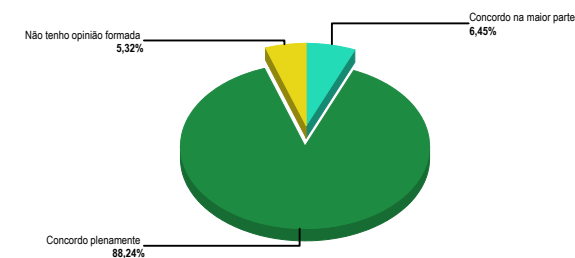
Avaliação do Docente

MARCOS AURELIO OGANDO DE OLIVEIRA	MED/6		TOTAL	
	Média	DP	Média	DP
1. Explica os critérios de avaliação que serão utilizados durante o curso	4,79	0,55	4,79	0,55
2. Procura relacionar teoria e prática quando da abordagem dos conteúdos do programa	4,86	0,51	4,86	0,51
3. Indica material de estudo	4,66	0,66	4,66	0,66
4. Trata o estudante com educação	4,83	0,53	4,83	0,53
5. É pontual no horário de entrada e saída das aulas	4,79	0,55	4,79	0,55
6. Cria interesse pelo conteúdo da disciplina	4,76	0,57	4,76	0,57
7. Estimula o debate sobre conteúdos ministrados durante o curso	4,72	0,64	4,72	0,64
8. É claro(a) e objetivo(a) em suas exposições	4,69	0,65	4,69	0,65
9. Esclarece dúvidas sobre os conteúdos	4,69	0,65	4,69	0,65
TOTAL	4,75	0,59	4,75	0,59
	MED/6	TOTAL		
Número de respostas	16	16		

Desempenho individual (azul) X maior desempenho (laranja)



Distribuição das respostas por alternativa

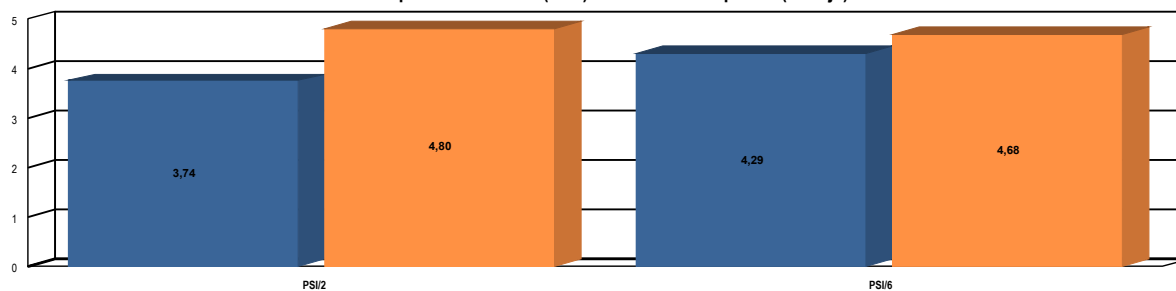


Avaliação do Docente

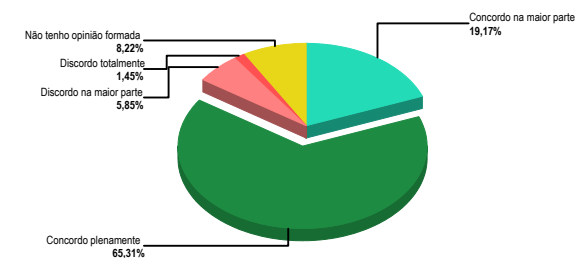
MARCOS SILVESTRE GERA

	PSI/2		PSI/6		TOTAL	
	Média	DP	Média	DP	Média	DP
1. Explica os critérios de avaliação que serão utilizados durante o curso	3,63	1,36	4,34	1,16	3,97	1,32
2. Procura relacionar teoria e prática quando da abordagem dos conteúdos do programa	3,50	1,38	3,97	1,29	3,72	1,36
3. Indica material de estudo	4,30	1,01	4,44	1,03	4,37	1,02
4. Trata o estudante com educação	3,90	1,30	4,72	0,63	4,29	1,11
5. É pontual no horário de entrada e saída das aulas	4,20	1,23	4,66	0,73	4,42	1,05
6. Cria interesse pelo conteúdo da disciplina	3,03	1,61	3,91	1,21	3,45	1,50
7. Estimula o debate sobre conteúdos ministrados durante o curso	3,43	1,38	4,16	1,09	3,77	1,30
8. É claro(a) e objetivo(a) em suas exposições	3,75	1,26	4,19	1,19	3,96	1,24
9. Esclarece dúvidas sobre os conteúdos	3,95	1,23	4,25	1,09	4,09	1,17
TOTAL	3,74	1,37	4,29	1,10	4,00	1,28
	PSI/2	PSI/6	TOTAL			
Número de respostas	40	32	72			

Desempenho individual (azul) X maior desempenho (laranja)



Distribuição das respostas por alternativa



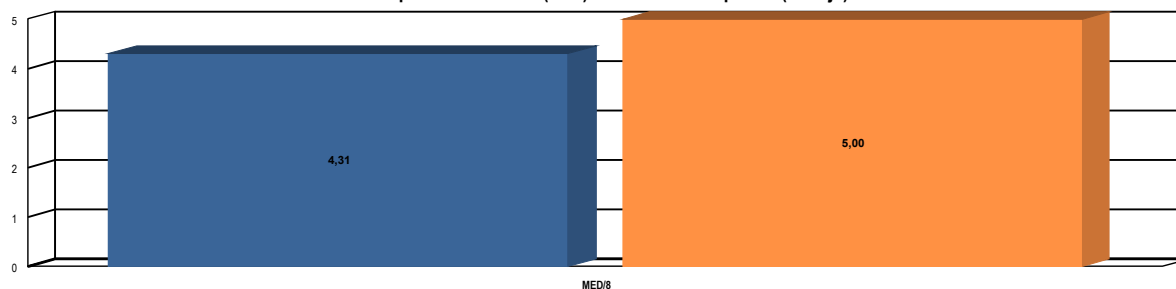
Avaliação do Docente

MARCUS VINÍCIUS JARDINI BARBOSA

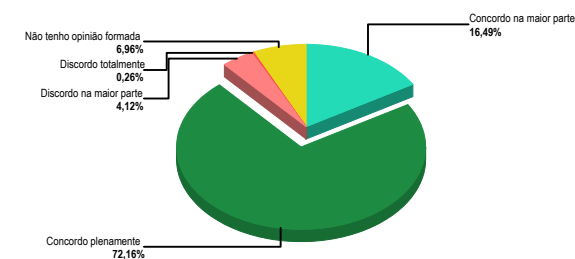
	MED/8		TOTAL	
	Média	DP	Média	DP
1. Explica os critérios de avaliação que serão utilizados durante o curso	4,30	1,01	4,30	1,01
2. Procura relacionar teoria e prática quando da abordagem dos conteúdos do programa	4,20	0,98	4,20	0,98
3. Indica material de estudo	4,30	1,01	4,30	1,01
4. Trata o estudante com educação	4,40	1,02	4,40	1,02
5. É pontual no horário de entrada e saída das aulas	4,20	0,98	4,20	0,98
6. Cria interesse pelo conteúdo da disciplina	4,30	1,01	4,30	1,01
7. Estimula o debate sobre conteúdos ministrados durante o curso	4,40	1,02	4,40	1,02
8. É claro(a) e objetivo(a) em suas exposições	4,30	1,27	4,30	1,27
9. Esclarece dúvidas sobre os conteúdos	4,40	1,02	4,40	1,02
TOTAL	4,31	1,04	4,31	1,04

	MED/8	TOTAL
Número de respostas	10	10

Desempenho individual (azul) X maior desempenho (laranja)



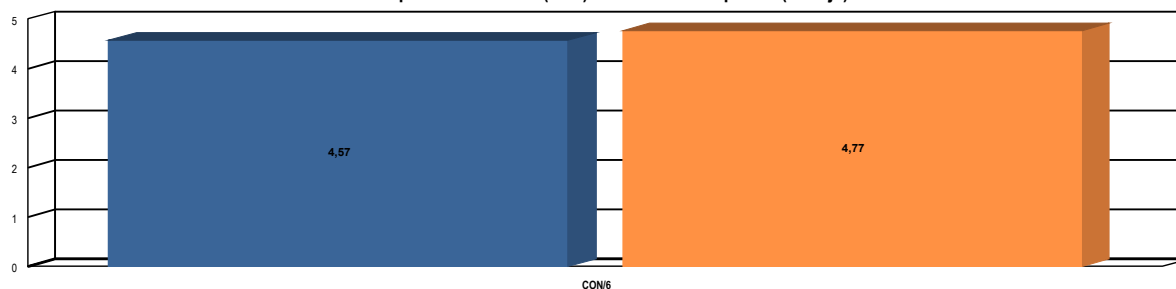
Distribuição das respostas por alternativa



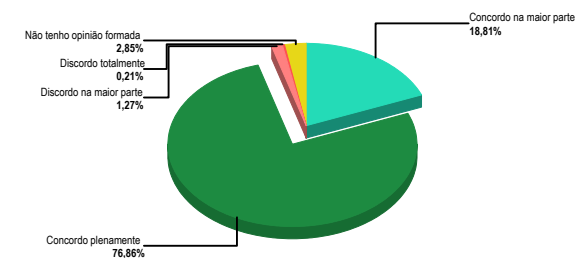
Avaliação do Docente

MARIA AMÉLIA DUARTE OLIVEIRA FERRAREZI	CON/6		TOTAL	
	Média	DP	Média	DP
1. Explica os critérios de avaliação que serão utilizados durante o curso	4,65	0,67	4,65	0,67
2. Procura relacionar teoria e prática quando da abordagem dos conteúdos do programa	4,39	0,99	4,39	0,99
3. Indica material de estudo	4,50	0,83	4,50	0,83
4. Trata o estudante com educação	4,80	0,45	4,80	0,45
5. É pontual no horário de entrada e saída das aulas	4,74	0,71	4,74	0,71
6. Cria interesse pelo conteúdo da disciplina	4,43	0,99	4,43	0,99
7. Estimula o debate sobre conteúdos ministrados durante o curso	4,46	0,80	4,46	0,80
8. É claro(a) e objetivo(a) em suas exposições	4,54	0,74	4,54	0,74
9. Esclarece dúvidas sobre os conteúdos	4,63	0,67	4,63	0,67
TOTAL	4,57	0,79	4,57	0,79
	CON/6	TOTAL		
Número de respostas	46	46		

Desempenho individual (azul) X maior desempenho (laranja)



Distribuição das respostas por alternativa



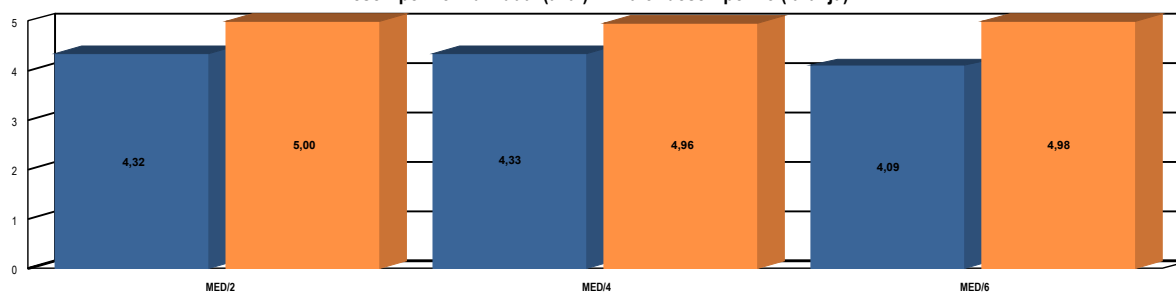
Avaliação do Docente

MARIA ANTONIA NOVENTA

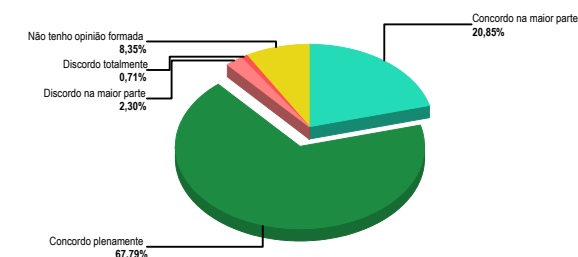
	MED/2		MED/4		MED/6		TOTAL	
	Média	DP	Média	DP	Média	DP	Média	DP
1. Explica os critérios de avaliação que serão utilizados durante o curso	4,20	0,98	4,52	0,88	4,07	1,05	4,28	0,98
2. Procura relacionar teoria e prática quando da abordagem dos conteúdos do programa	4,25	0,93	4,35	1,06	3,96	1,12	4,21	1,03
3. Indica material de estudo	4,38	0,89	4,49	0,92	4,22	1,06	4,38	0,94
4. Trata o estudante com educação	3,88	1,13	4,15	1,16	3,94	1,31	3,98	1,19
5. É pontual no horário de entrada e saída das aulas	4,70	0,64	4,56	0,91	4,49	0,85	4,61	0,79
6. Cria interesse pelo conteúdo da disciplina	4,13	1,07	4,13	1,22	3,83	1,32	4,06	1,19
7. Estimula o debate sobre conteúdos ministrados durante o curso	4,23	0,95	3,92	1,18	3,66	1,46	4,00	1,18
8. É claro(a) e objetivo(a) em suas exposições	4,51	0,82	4,34	1,05	4,29	1,04	4,41	0,96
9. Esclarece dúvidas sobre os conteúdos	4,61	0,79	4,55	0,97	4,32	0,76	4,52	0,86
TOTAL	4,32	0,95	4,33	1,07	4,09	1,16	4,27	1,05

	MED/2	MED/4	MED/6	TOTAL
Número de respostas	59	42	32	133

Desempenho individual (azul) X maior desempenho (laranja)



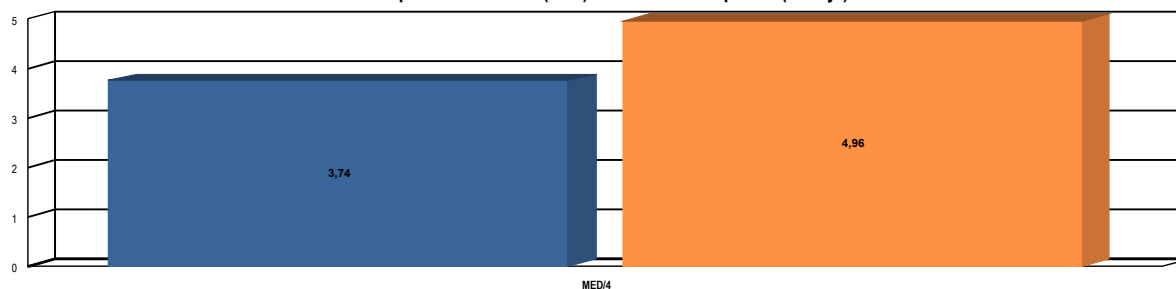
Distribuição das respostas por alternativa



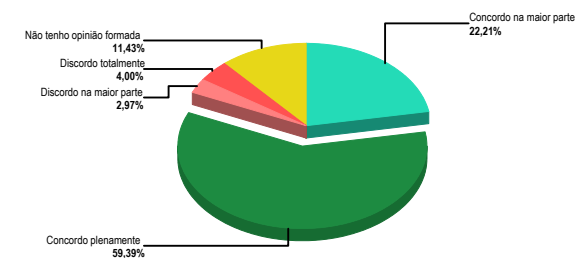
Avaliação do Docente

MARIA AUXILIADORA MANCILHA CARVALHO PEDIGONE	MED/4		TOTAL	
	Média	DP	Média	DP
1. Explica os critérios de avaliação que serão utilizados durante o curso	3,30	1,55	3,30	1,55
2. Procura relacionar teoria e prática quando da abordagem dos conteúdos do programa	3,98	1,28	3,98	1,28
3. Indica material de estudo	4,35	1,13	4,35	1,13
4. Trata o estudante com educação	3,78	1,46	3,78	1,46
5. É pontual no horário de entrada e saída das aulas	3,54	1,39	3,54	1,39
6. Cria interesse pelo conteúdo da disciplina	3,39	1,57	3,39	1,57
7. Estimula o debate sobre conteúdos ministrados durante o curso	3,61	1,50	3,61	1,50
8. É claro(a) e objetivo(a) em suas exposições	3,87	1,38	3,87	1,38
9. Esclarece dúvidas sobre os conteúdos	3,85	1,43	3,85	1,43
TOTAL	3,74	1,45	3,74	1,45
	MED/4	TOTAL		
Número de respostas	46	46		

Desempenho individual (azul) X maior desempenho (laranja)



Distribuição das respostas por alternativa

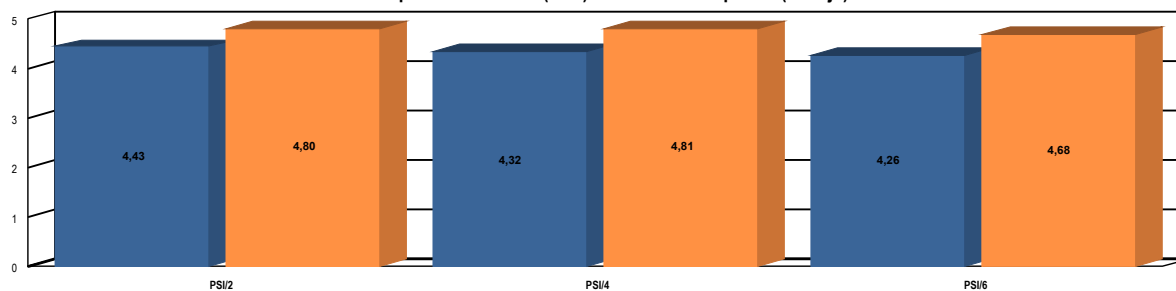


Avaliação do Docente

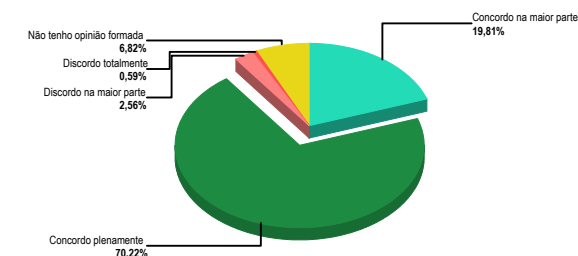
MARIA BEATRIZ MACHADO BORDIN	PSI/2		PSI/4		PSI/6		TOTAL	
	Média	DP	Média	DP	Média	DP	Média	DP
1. Explica os critérios de avaliação que serão utilizados durante o curso	4,38	0,89	4,30	0,98	4,30	1,06	4,32	1,00
2. Procura relacionar teoria e prática quando da abordagem dos conteúdos do programa	4,40	0,89	4,30	1,03	4,60	0,68	4,46	0,86
3. Indica material de estudo	4,78	0,42	4,60	0,69	4,19	1,17	4,46	0,93
4. Trata o estudante com educação	4,30	0,93	4,07	1,15	4,33	1,07	4,24	1,07
5. É pontual no horário de entrada e saída das aulas	4,75	0,62	4,70	0,70	4,51	0,83	4,63	0,75
6. Cria interesse pelo conteúdo da disciplina	4,30	1,06	4,33	1,03	4,38	1,00	4,34	1,02
7. Estimula o debate sobre conteúdos ministrados durante o curso	4,13	1,12	4,14	1,15	3,97	1,26	4,06	1,20
8. É claro(a) e objetivo(a) em suas exposições	4,38	0,92	4,21	1,11	3,90	1,29	4,11	1,17
9. Esclarece dúvidas sobre os conteúdos	4,48	0,87	4,26	1,10	4,16	1,04	4,27	1,03
TOTAL	4,43	0,90	4,32	1,03	4,26	1,08	4,32	1,03

	PSI/2	PSI/4	PSI/6	TOTAL
Número de respostas	40	43	32	115

Desempenho individual (azul) X maior desempenho (laranja)



Distribuição das respostas por alternativa



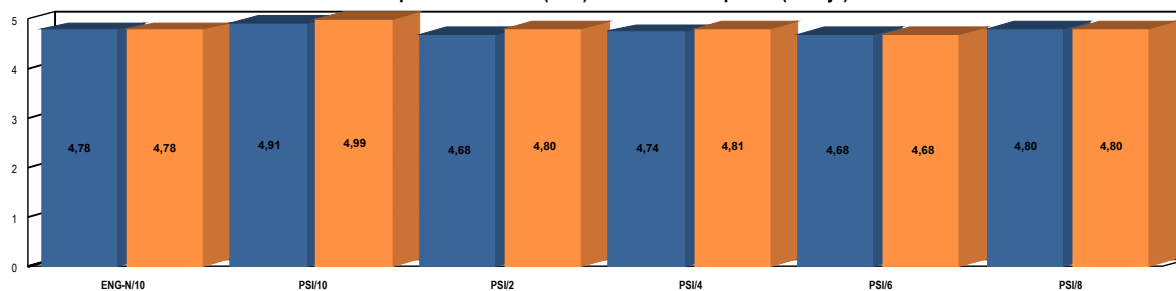
Avaliação do Docente

MARIA CHERUBINA DE LIMA ALVES

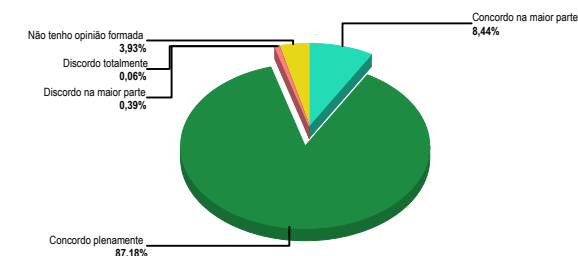
	ENG-N/10		PSI/10		PSI/2		PSI/4		PSI/6		PSI/8		TOTAL	
	Média	DP	Média	DP	Média	DP	Média	DP	Média	DP	Média	DP	Média	DP
1. Explica os critérios de avaliação que serão utilizados durante o curso	4,77	0,42	4,97	0,17	4,53	0,89	4,66	0,74	4,84	0,51	4,83	0,53	4,70	0,71
2. Procura relacionar teoria e prática quando da abordagem dos conteúdos do programa	4,77	0,42	4,91	0,28	4,70	0,72	4,67	0,67	4,78	0,60	4,84	0,48	4,74	0,63
3. Indica material de estudo	4,77	0,42	4,91	0,28	4,35	0,93	4,72	0,62	4,38	1,08	4,76	0,63	4,59	0,79
4. Trata o estudante com educação	4,85	0,36	4,91	0,28	4,84	0,48	4,78	0,60	4,81	0,53	4,76	0,57	4,81	0,53
5. É pontual no horário de entrada e saída das aulas	4,77	0,42	4,89	0,32	4,73	0,75	4,79	0,57	4,75	0,61	4,79	0,55	4,78	0,62
6. Cria interesse pelo conteúdo da disciplina	4,85	0,36	4,91	0,28	4,70	0,70	4,72	0,62	4,47	0,97	4,84	0,52	4,72	0,67
7. Estimula o debate sobre conteúdos ministrados durante o curso	4,77	0,42	4,89	0,32	4,80	0,55	4,74	0,63	4,66	0,69	4,83	0,53	4,77	0,58
8. É claro(a) e objetivo(a) em suas exposições	4,69	0,46	4,89	0,32	4,63	0,78	4,77	0,56	4,72	0,63	4,76	0,57	4,73	0,63
9. Esclarece dúvidas sobre os conteúdos	4,77	0,42	4,91	0,28	4,80	0,55	4,78	0,54	4,75	0,61	4,76	0,57	4,79	0,54
TOTAL	4,78	0,42	4,91	0,28	4,68	0,73	4,74	0,62	4,68	0,73	4,80	0,55	4,74	0,64

	ENG-N/10	PSI/10	PSI/2	PSI/4	PSI/6	PSI/8	TOTAL
Número de respostas	13	18	43	43	32	29	178

Desempenho individual (azul) X maior desempenho (laranja)



Distribuição das respostas por alternativa



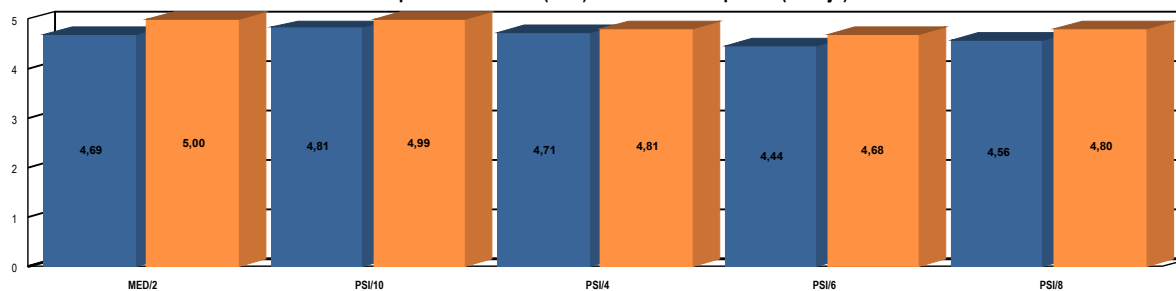
Avaliação do Docente

MARIA DE FATIMA AVEIRO COLARES

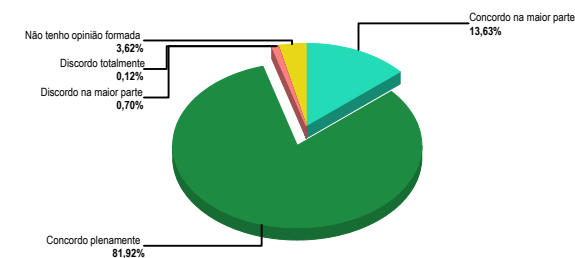
	MED/2		PSI/10		PSI/4		PSI/6		PSI/8		TOTAL	
	Média	DP	Média	DP	Média	DP	Média	DP	Média	DP	Média	DP
1. Explica os critérios de avaliação que serão utilizados durante o curso	4,74	0,51	4,83	0,50	4,67	0,77	4,66	0,69	4,48	0,82	4,68	0,67
2. Procura relacionar teoria e prática quando da abordagem dos conteúdos do programa	4,68	0,53	4,78	0,54	4,62	0,69	4,59	0,86	4,52	0,90	4,63	0,68
3. Indica material de estudo	4,58	0,61	4,78	0,54	4,65	0,74	4,38	1,11	4,59	0,67	4,59	0,75
4. Trata o estudante com educação	4,74	0,51	4,94	0,23	4,81	0,54	4,47	1,15	4,48	1,07	4,71	0,71
5. É pontual no horário de entrada e saída das aulas	4,74	0,67	4,78	0,54	4,64	0,75	4,59	0,90	4,72	0,83	4,68	0,75
6. Cria interesse pelo conteúdo da disciplina	4,55	0,61	4,83	0,50	4,62	0,73	4,19	0,98	4,28	1,20	4,51	0,80
7. Estimula o debate sobre conteúdos ministrados durante o curso	4,71	0,52	4,78	0,54	4,76	0,57	4,44	0,97	4,62	0,76	4,68	0,65
8. É claro(a) e objetivo(a) em suas exposições	4,65	0,54	4,78	0,54	4,74	0,70	4,25	1,20	4,72	0,58	4,64	0,74
9. Esclarece dúvidas sobre os conteúdos	4,84	0,45	4,83	0,50	4,86	0,41	4,44	0,94	4,66	0,76	4,77	0,58
TOTAL	4,69	0,56	4,81	0,50	4,71	0,67	4,44	1,00	4,56	0,87	4,66	0,71

	MED/2	PSI/10	PSI/4	PSI/6	PSI/8	TOTAL
Número de respostas	31	18	43	32	29	153

Desempenho individual (azul) X maior desempenho (laranja)



Distribuição das respostas por alternativa

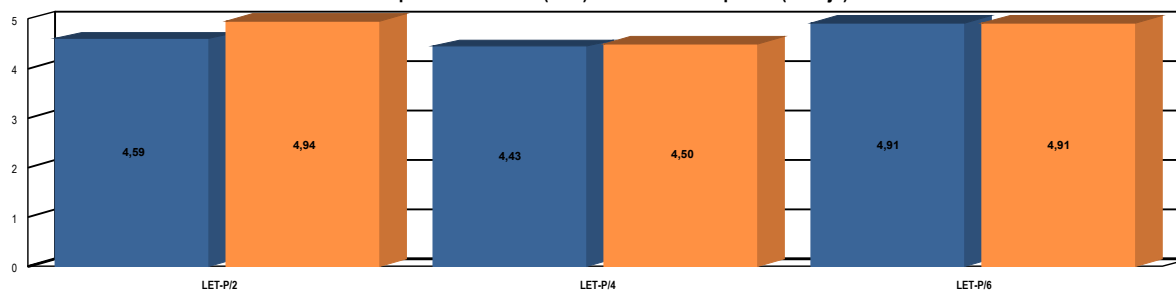


Avaliação do Docente

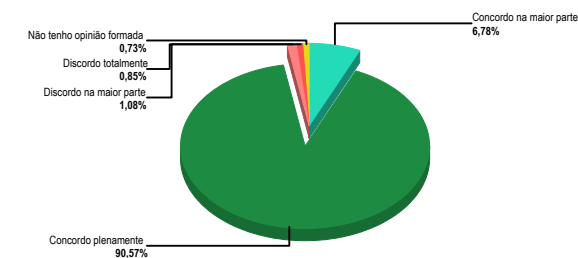
MARIA ELOISA DE SOUZA IVAN	LET-P/2		LET-P/4		LET-P/6		TOTAL	
	Média	DP	Média	DP	Média	DP	Média	DP
1. Explica os critérios de avaliação que serão utilizados durante o curso	4,71	0,46	4,44	1,27	5,00	0,00	4,73	0,82
2. Procura relacionar teoria e prática quando da abordagem dos conteúdos do programa	4,57	0,50	4,56	1,27	5,00	0,00	4,74	0,82
3. Indica material de estudo	4,71	0,46	4,56	1,27	5,00	0,00	4,77	0,81
4. Trata o estudante com educação	4,71	0,71	4,22	1,49	5,00	0,00	4,66	1,01
5. É pontual no horário de entrada e saída das aulas	4,00	1,08	4,11	1,46	4,33	0,95	4,18	1,19
6. Cria interesse pelo conteúdo da disciplina	4,14	1,14	4,56	1,27	5,00	0,00	4,64	0,99
7. Estimula o debate sobre conteúdos ministrados durante o curso	4,86	0,35	4,44	1,27	5,00	0,00	4,77	0,81
8. É claro(a) e objetivo(a) em suas exposições	5,00	0,00	4,44	1,27	5,00	0,00	4,80	0,80
9. Esclarece dúvidas sobre os conteúdos	4,57	1,06	4,56	1,27	4,89	0,32	4,69	0,95
TOTAL	4,59	0,79	4,43	1,32	4,91	0,39	4,66	0,93

	LET-P/2	LET-P/4	LET-P/6	TOTAL
Número de respostas	7	9	9	25

Desempenho individual (azul) X maior desempenho (laranja)



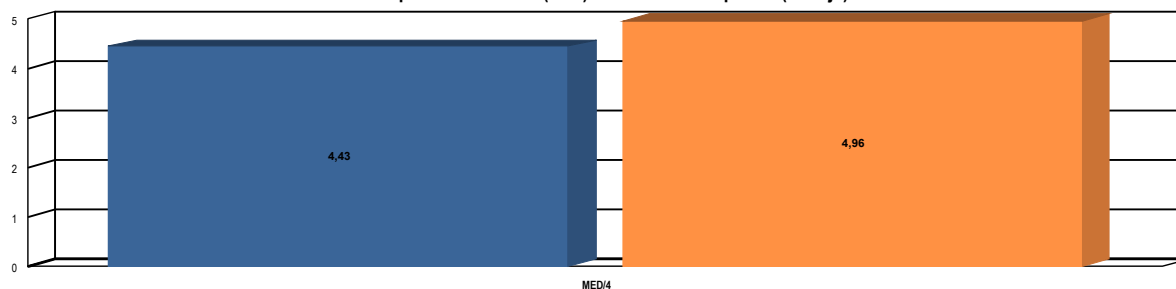
Distribuição das respostas por alternativa



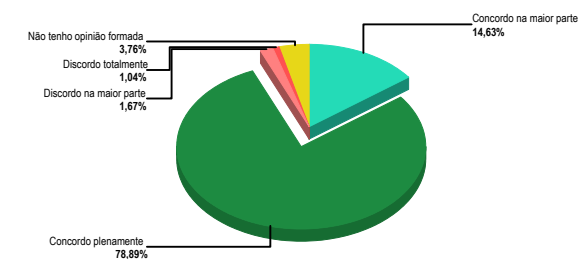
Avaliação do Docente

MARIA FERNANDA WALTER IBRAHIM	MED/4		TOTAL	
	Média	DP	Média	DP
1. Explica os critérios de avaliação que serão utilizados durante o curso	4,17	0,94	4,17	0,94
2. Procura relacionar teoria e prática quando da abordagem dos conteúdos do programa	4,42	1,04	4,42	1,04
3. Indica material de estudo	4,42	1,15	4,42	1,15
4. Trata o estudante com educação	4,42	1,15	4,42	1,15
5. É pontual no horário de entrada e saída das aulas	4,67	0,90	4,67	0,90
6. Cria interesse pelo conteúdo da disciplina	4,42	1,15	4,42	1,15
7. Estimula o debate sobre conteúdos ministrados durante o curso	4,38	1,07	4,38	1,07
8. É claro(a) e objetivo(a) em suas exposições	4,50	1,04	4,50	1,04
9. Esclarece dúvidas sobre os conteúdos	4,50	1,04	4,50	1,04
TOTAL	4,43	1,06	4,43	1,06
	MED/4	TOTAL		
Número de respostas	24	24		

Desempenho individual (azul) X maior desempenho (laranja)



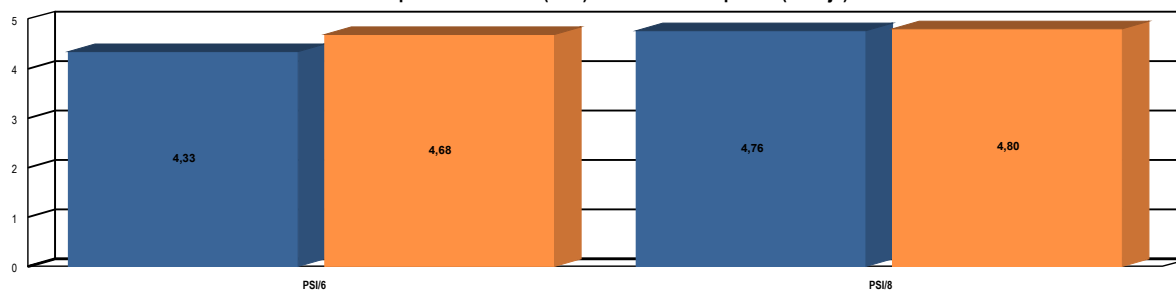
Distribuição das respostas por alternativa



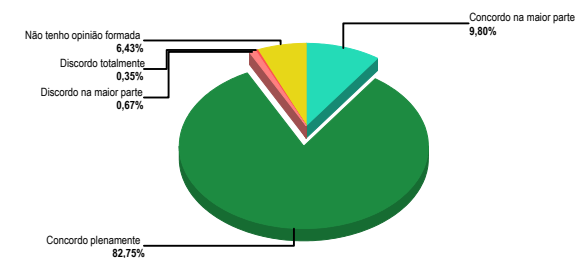
Avaliação do Docente

MARIA LUISA CASILLO JARDIM MARAN	PSI/6		PSI/8		TOTAL	
	Média	DP	Média	DP	Média	DP
1. Explica os critérios de avaliação que serão utilizados durante o curso	4,56	0,61	4,83	0,53	4,72	0,58
2. Procura relacionar teoria e prática quando da abordagem dos conteúdos do programa	4,47	0,75	4,78	0,56	4,65	0,66
3. Indica material de estudo	4,06	1,20	4,78	0,62	4,47	0,98
4. Trata o estudante com educação	4,72	0,72	4,72	0,74	4,72	0,73
5. É pontual no horário de entrada e saída das aulas	4,53	0,87	4,84	0,52	4,71	0,71
6. Cria interesse pelo conteúdo da disciplina	3,97	1,21	4,79	0,55	4,44	0,98
7. Estimula o debate sobre conteúdos ministrados durante o curso	4,00	1,15	4,69	0,68	4,40	0,97
8. É claro(a) e objetivo(a) em suas exposições	4,16	1,28	4,76	0,57	4,50	0,98
9. Esclarece dúvidas sobre os conteúdos	4,53	1,00	4,69	0,75	4,62	0,87
TOTAL	4,33	1,04	4,76	0,62	4,58	0,85
Número de respostas	32	29	61			

Desempenho individual (azul) X maior desempenho (laranja)



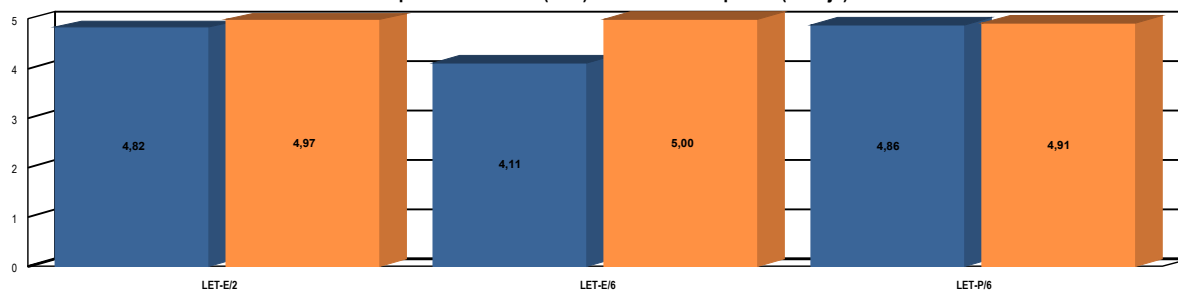
Distribuição das respostas por alternativa



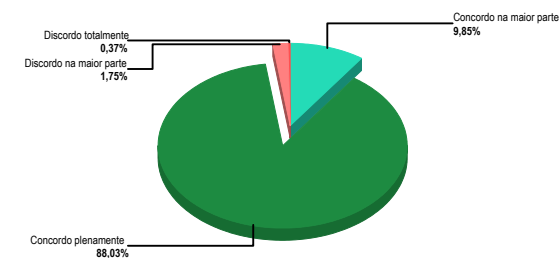
Avaliação do Docente

MARIA SÍLVIA PEREIRA RODRIGUES ALVES BARBOSA	LET-E/2		LET-E/6		LET-P/6		TOTAL	
	Média	DP	Média	DP	Média	DP	Média	DP
1. Explica os critérios de avaliação que serão utilizados durante o curso	4,63	0,49	4,75	0,44	4,89	0,32	4,78	0,42
2. Procura relacionar teoria e prática quando da abordagem dos conteúdos do programa	4,88	0,33	3,75	1,67	5,00	0,00	4,70	0,92
3. Indica material de estudo	4,63	0,49	3,25	1,81	5,00	0,00	4,51	1,10
4. Trata o estudante com educação	5,00	0,00	4,75	0,44	4,89	0,32	4,89	0,31
5. É pontual no horário de entrada e saída das aulas	4,75	0,44	3,25	1,81	4,89	0,32	4,50	1,10
6. Cria interesse pelo conteúdo da disciplina	4,75	0,44	3,50	1,52	4,89	0,32	4,55	0,94
7. Estimula o debate sobre conteúdos ministrados durante o curso	4,75	0,44	4,00	1,24	5,00	0,00	4,71	0,72
8. É claro(a) e objetivo(a) em suas exposições	5,00	0,00	4,75	0,44	4,56	0,96	4,74	0,72
9. Esclarece dúvidas sobre os conteúdos	5,00	0,00	5,00	0,00	4,67	0,95	4,84	0,67
TOTAL	4,82	0,39	4,11	1,39	4,86	0,52	4,69	0,82
Número de respostas	8		4		9		21	

Desempenho individual (azul) X maior desempenho (laranja)



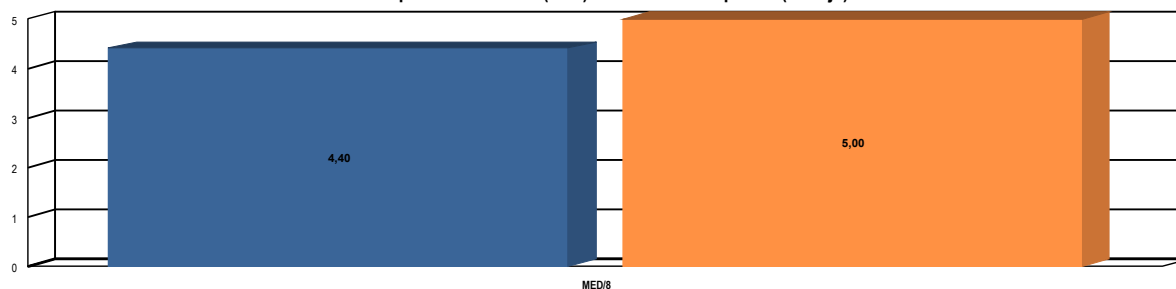
Distribuição das respostas por alternativa



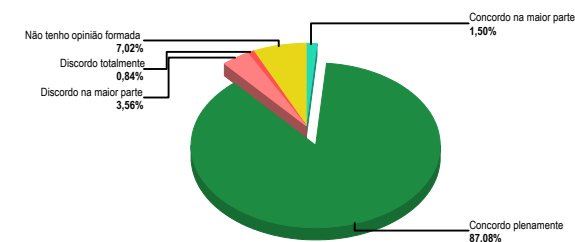
Avaliação do Docente

MARINA HADDAD FRANÇA BARCELOS	MED/8		TOTAL	
	Média	DP	Média	DP
1. Explica os critérios de avaliação que serão utilizados durante o curso	4,22	1,37	4,22	1,37
2. Procura relacionar teoria e prática quando da abordagem dos conteúdos do programa	4,48	1,13	4,48	1,13
3. Indica material de estudo	4,33	1,19	4,33	1,19
4. Trata o estudante com educação	4,44	1,13	4,44	1,13
5. É pontual no horário de entrada e saída das aulas	4,48	1,03	4,48	1,03
6. Cria interesse pelo conteúdo da disciplina	4,33	1,19	4,33	1,19
7. Estimula o debate sobre conteúdos ministrados durante o curso	4,52	0,96	4,52	0,96
8. É claro(a) e objetivo(a) em suas exposições	4,22	1,34	4,22	1,34
9. Esclarece dúvidas sobre os conteúdos	4,52	1,03	4,52	1,03
TOTAL	4,40	1,17	4,40	1,17
	MED/8	TOTAL		
Número de respostas	14	14		

Desempenho individual (azul) X maior desempenho (laranja)



Distribuição das respostas por alternativa



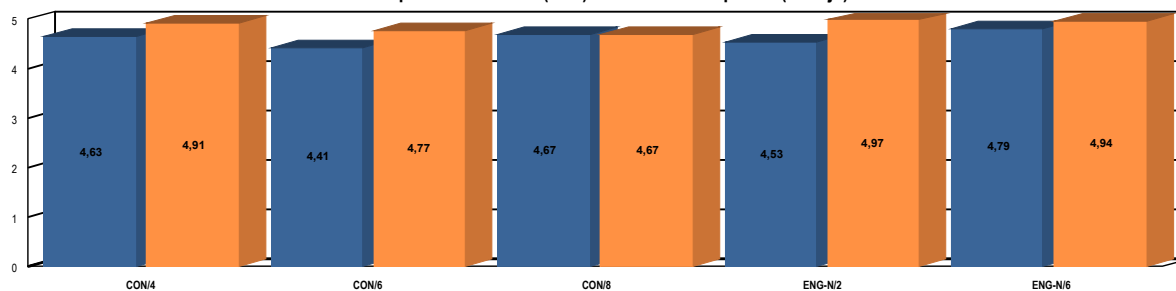
Avaliação do Docente

MARINÊS SANTANA JUSTO SMITH

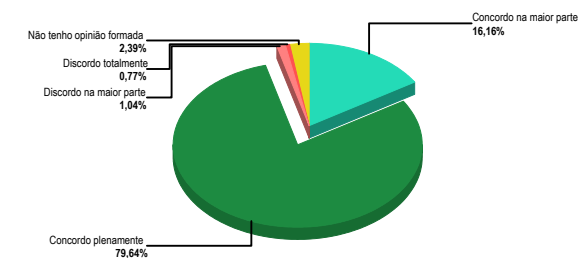
	CON/4		CON/6		CON/8		ENG-N/2		ENG-N/6		TOTAL	
	Média	DP	Média	DP	Média	DP	Média	DP	Média	DP	Média	DP
1. Explica os critérios de avaliação que serão utilizados durante o curso	4,79	0,69	4,42	1,03	4,50	0,87	4,73	0,44	4,88	0,42	4,59	0,87
2. Procura relacionar teoria e prática quando da abordagem dos conteúdos do programa	4,67	0,83	4,45	0,98	4,42	1,12	4,67	0,60	4,88	0,32	4,57	0,88
3. Indica material de estudo	4,59	0,78	4,40	1,08	4,42	0,76	4,13	1,15	4,50	0,85	4,43	0,98
4. Trata o estudante com educação	4,41	1,19	4,59	0,89	4,83	0,38	4,40	1,21	4,77	0,64	4,58	0,95
5. É pontual no horário de entrada e saída das aulas	4,87	0,46	4,40	1,15	4,83	0,38	4,93	0,25	4,92	0,39	4,64	0,90
6. Cria interesse pelo conteúdo da disciplina	4,67	0,86	4,40	1,02	4,67	0,63	4,20	1,05	4,77	0,64	4,51	0,94
7. Estimula o debate sobre conteúdos ministrados durante o curso	4,74	0,67	4,26	1,15	4,75	0,60	4,47	0,72	4,69	0,67	4,47	0,97
8. É claro(a) e objetivo(a) em suas exposições	4,49	1,11	4,35	1,05	4,75	0,60	4,53	0,89	4,77	0,70	4,48	1,00
9. Esclarece dúvidas sobre os conteúdos	4,46	1,13	4,41	1,00	4,83	0,56	4,73	0,58	4,96	0,19	4,55	0,93
TOTAL	4,63	0,90	4,41	1,04	4,67	0,71	4,53	0,86	4,79	0,59	4,53	0,94

	CON/4	CON/6	CON/8	ENG-N/2	ENG-N/6	TOTAL
Número de respostas	39	48	12	15	26	140

Desempenho individual (azul) X maior desempenho (laranja)



Distribuição das respostas por alternativa



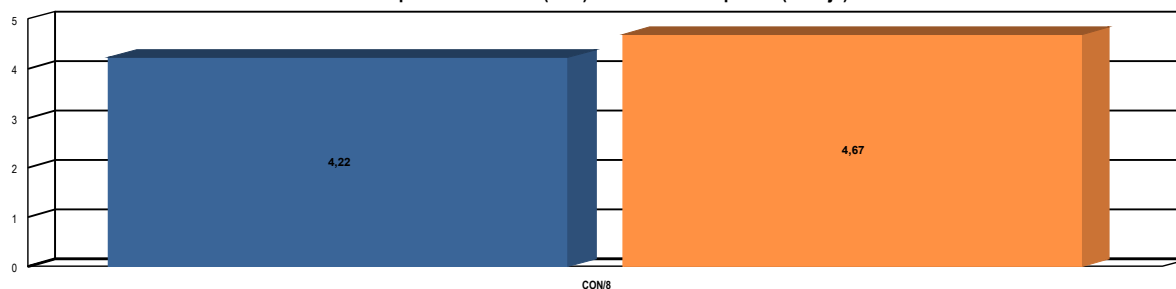
Avaliação do Docente

MÁRIO FRANCISCO CHAGAS

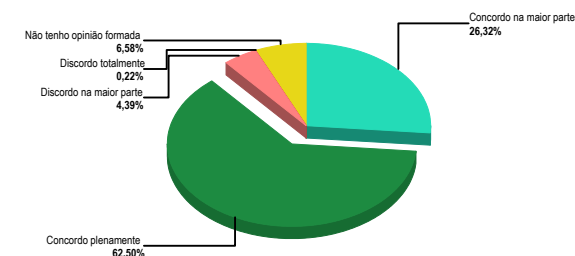
	CON/8		TOTAL	
	Média	DP	Média	DP
1. Explica os critérios de avaliação que serão utilizados durante o curso	4,25	0,83	4,25	0,83
2. Procura relacionar teoria e prática quando da abordagem dos conteúdos do programa	4,25	1,02	4,25	1,02
3. Indica material de estudo	3,83	1,15	3,83	1,15
4. Trata o estudante com educação	4,50	0,96	4,50	0,96
5. É pontual no horário de entrada e saída das aulas	4,83	0,38	4,83	0,38
6. Cria interesse pelo conteúdo da disciplina	4,08	1,04	4,08	1,04
7. Estimula o debate sobre conteúdos ministrados durante o curso	4,08	1,04	4,08	1,04
8. É claro(a) e objetivo(a) em suas exposições	4,00	1,16	4,00	1,16
9. Esclarece dúvidas sobre os conteúdos	4,17	0,99	4,17	0,99
TOTAL	4,22	1,01	4,22	1,01

	CON/8	TOTAL
Número de respostas	12	12

Desempenho individual (azul) X maior desempenho (laranja)



Distribuição das respostas por alternativa

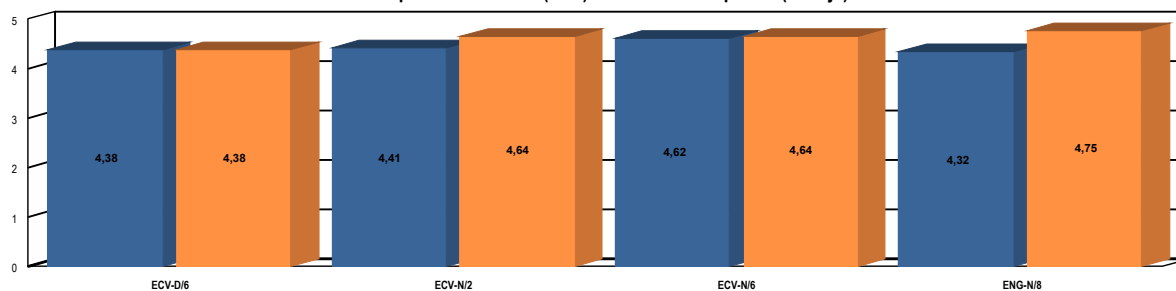


Avaliação do Docente

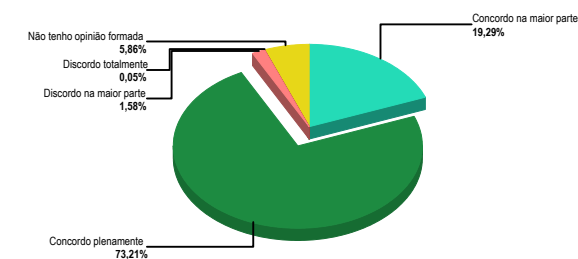
MAURÍCIO DE AZEVEDO VALENTINI	ECV-D/6		ECV-N/2		ECV-N/6		ENG-N/8		TOTAL	
	Média	DP	Média	DP	Média	DP	Média	DP	Média	DP
1. Explica os critérios de avaliação que serão utilizados durante o curso	4,38	0,87	4,39	0,87	4,60	0,80	4,11	0,97	4,44	0,88
2. Procura relacionar teoria e prática quando da abordagem dos conteúdos do programa	4,38	0,70	4,48	0,72	4,70	0,58	4,37	0,99	4,56	0,73
3. Indica material de estudo	4,38	0,70	4,35	0,76	4,48	0,86	4,58	0,68	4,46	0,79
4. Trata o estudante com educação	4,50	0,88	4,61	0,82	4,70	0,54	4,47	0,82	4,62	0,70
5. É pontual no horário de entrada e saída das aulas	4,25	0,84	4,48	0,65	4,70	0,61	4,42	0,99	4,56	0,74
6. Cria interesse pelo conteúdo da disciplina	4,38	0,87	4,35	0,82	4,40	0,94	4,16	1,19	4,34	0,96
7. Estimula o debate sobre conteúdos ministrados durante o curso	4,38	0,70	3,91	1,02	4,70	0,61	4,37	0,99	4,43	0,86
8. É claro(a) e objetivo(a) em suas exposições	4,50	0,71	4,43	0,88	4,54	0,81	4,21	1,01	4,45	0,87
9. Esclarece dúvidas sobre os conteúdos	4,25	0,84	4,65	0,64	4,72	0,49	4,21	1,11	4,57	0,74
TOTAL	4,38	0,79	4,41	0,83	4,62	0,72	4,32	0,99	4,49	0,82

	ECV-D/6	ECV-N/2	ECV-N/6	ENG-N/8	TOTAL
Número de respostas	8	23	50	19	100

Desempenho individual (azul) X maior desempenho (laranja)



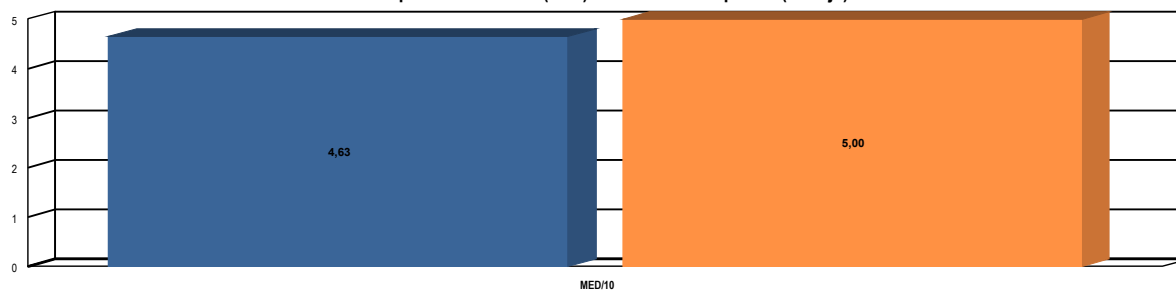
Distribuição das respostas por alternativa



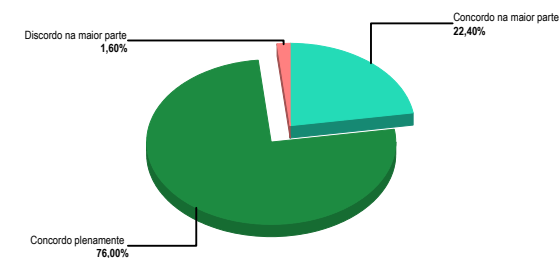
Avaliação do Docente

MAURICIO MANUEL LLAGUNO LAZO	MED/10		TOTAL	
	Média	DP	Média	DP
1. Explica os critérios de avaliação que serão utilizados durante o curso	4,00	1,42	4,00	1,42
2. Procura relacionar teoria e prática quando da abordagem dos conteúdos do programa	5,00	0,00	5,00	0,00
3. Indica material de estudo	4,67	0,47	4,67	0,47
4. Trata o estudante com educação	4,67	0,47	4,67	0,47
5. É pontual no horário de entrada e saída das aulas	4,67	0,47	4,67	0,47
6. Cria interesse pelo conteúdo da disciplina	4,67	0,47	4,67	0,47
7. Estimula o debate sobre conteúdos ministrados durante o curso	4,67	0,47	4,67	0,47
8. É claro(a) e objetivo(a) em suas exposições	4,67	0,47	4,67	0,47
9. Esclarece dúvidas sobre os conteúdos	4,67	0,47	4,67	0,47
TOTAL	4,63	0,68	4,63	0,68
	MED/10	TOTAL		
Número de respostas	3	3		

Desempenho individual (azul) X maior desempenho (laranja)



Distribuição das respostas por alternativa



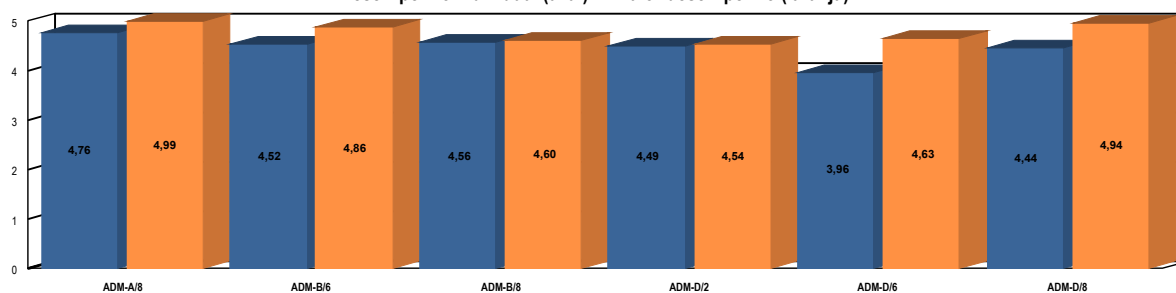
Avaliação do Docente

MELISSA FRANCHINI CAVALCANTI BANDOS

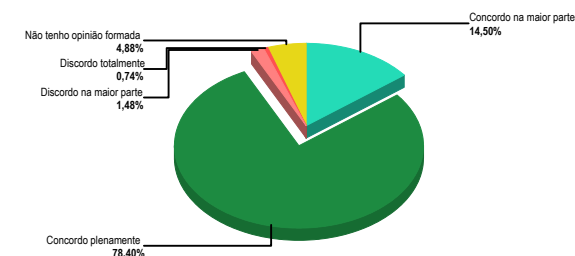
	ADM-A/8		ADM-B/6		ADM-B/8		ADM-D/2		ADM-D/6		ADM-D/8		TOTAL	
	Média	DP	Média	DP	Média	DP	Média	DP	Média	DP	Média	DP	Média	DP
1. Explica os critérios de avaliação que serão utilizados durante o curso	4,92	0,27	4,75	0,64	4,46	1,09	4,47	0,82	4,00	1,22	4,60	0,50	4,56	0,86
2. Procura relacionar teoria e prática quando da abordagem dos conteúdos do programa	4,85	0,36	4,56	0,76	4,54	1,09	4,37	0,99	3,47	1,55	5,00	0,00	4,42	1,05
3. Indica material de estudo	4,77	0,58	4,69	0,74	4,62	1,08	4,47	0,82	4,00	1,37	4,60	0,50	4,54	0,93
4. Trata o estudante com educação	4,92	0,27	4,72	0,65	4,54	1,09	4,79	0,52	4,40	0,88	4,80	0,41	4,69	0,71
5. É pontual no horário de entrada e saída das aulas	5,00	0,00	4,28	1,22	4,62	1,08	4,47	0,68	4,27	1,00	4,40	0,81	4,46	1,00
6. Cria interesse pelo conteúdo da disciplina	4,62	1,08	4,19	1,22	4,54	1,09	4,42	0,82	3,60	1,51	4,00	1,11	4,24	1,20
7. Estimula o debate sobre conteúdos ministrados durante o curso	4,54	1,09	4,39	1,01	4,54	1,16	4,47	0,68	3,73	1,24	4,40	0,50	4,35	1,04
8. É claro(a) e objetivo(a) em suas exposições	4,62	0,84	4,44	1,04	4,62	1,08	4,47	0,88	3,87	1,46	4,00	1,11	4,39	1,10
9. Esclarece dúvidas sobre os conteúdos	4,62	0,84	4,67	0,82	4,54	1,09	4,42	0,88	4,27	0,78	4,20	1,19	4,51	0,90
TOTAL	4,76	0,71	4,52	0,94	4,56	1,09	4,49	0,81	3,96	1,28	4,44	0,83	4,46	0,99

	ADM-A/8	ADM-B/6	ADM-B/8	ADM-D/2	ADM-D/6	ADM-D/8	TOTAL
Número de respostas	13	36	13	19	15	5	101

Desempenho individual (azul) X maior desempenho (laranja)



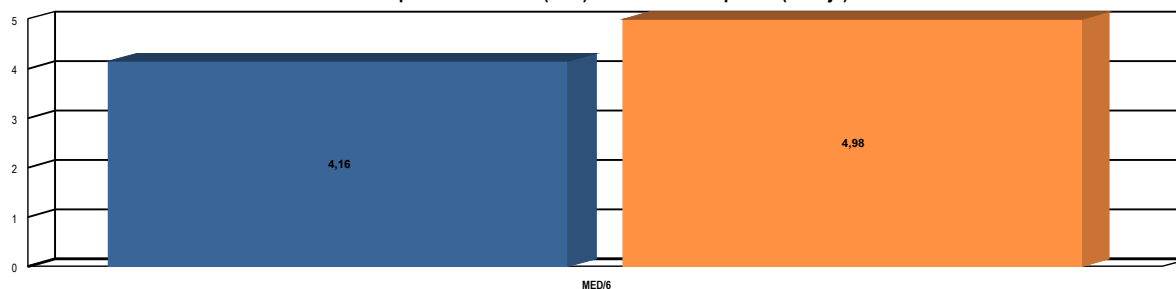
Distribuição das respostas por alternativa



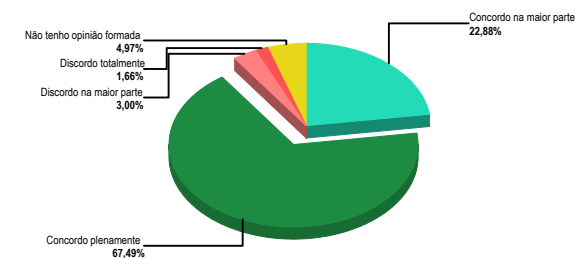
Avaliação do Docente

MIRELLE SOUSA DE OLIVEIRA	MED/6		TOTAL	
	Média	DP	Média	DP
1. Explica os critérios de avaliação que serão utilizados durante o curso	3,73	1,47	3,73	1,47
2. Procura relacionar teoria e prática quando da abordagem dos conteúdos do programa	4,37	1,13	4,37	1,13
3. Indica material de estudo	4,06	1,41	4,06	1,41
4. Trata o estudante com educação	4,00	1,12	4,00	1,12
5. É pontual no horário de entrada e saída das aulas	4,07	1,30	4,07	1,30
6. Cria interesse pelo conteúdo da disciplina	4,15	1,15	4,15	1,15
7. Estimula o debate sobre conteúdos ministrados durante o curso	4,30	1,10	4,30	1,10
8. É claro(a) e objetivo(a) em suas exposições	4,47	0,93	4,47	0,93
9. Esclarece dúvidas sobre os conteúdos	4,30	1,08	4,30	1,08
TOTAL	4,16	1,21	4,16	1,21
	MED/6	TOTAL		
Número de respostas	22	22		

Desempenho individual (azul) X maior desempenho (laranja)



Distribuição das respostas por alternativa



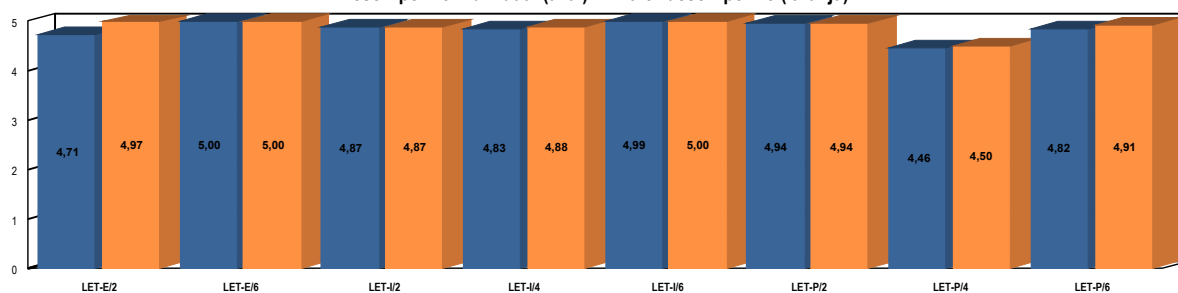
Avaliação do Docente

MÔNICA DE OLIVEIRA FALEIROS

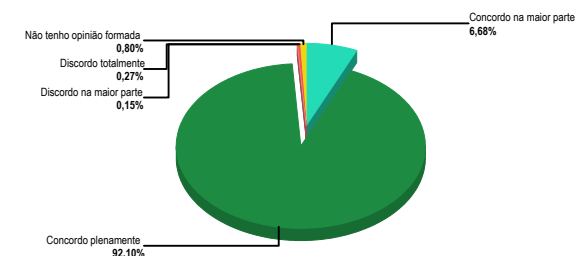
	LET-E/2		LET-E/6		LET-I/2		LET-I/4		LET-I/6		LET-P/2		LET-P/4		LET-P/6		TOTAL	
	Média	DP	Média	DP	Média	DP	Média	DP	Média	DP	Média	DP	Média	DP	Média	DP	Média	DP
1. Explica os critérios de avaliação que serão utilizados durante o curso	4,50	1,01	5,00	0,00	4,79	0,41	4,86	0,35	5,00	0,00	5,00	0,00	4,38	1,33	5,00	0,00	4,82	0,61
2. Procura relacionar teoria e prática quando da abordagem dos conteúdos do programa	4,38	1,00	5,00	0,00	4,71	0,45	4,86	0,35	5,00	0,00	4,71	0,46	4,38	1,33	4,80	0,41	4,76	0,63
3. Indica material de estudo	4,75	0,44	5,00	0,00	4,93	0,26	4,90	0,29	4,92	0,27	5,00	0,00	4,50	1,33	5,00	0,00	4,88	0,51
4. Trata o estudante com educação	4,88	0,33	5,00	0,00	4,93	0,26	4,95	0,21	5,00	0,00	5,00	0,00	4,50	1,33	4,80	0,41	4,90	0,50
5. É pontual no horário de entrada e saída das aulas	5,00	0,00	5,00	0,00	4,86	0,35	4,81	0,50	5,00	0,00	5,00	0,00	4,50	1,33	5,00	0,00	4,88	0,54
6. Cria interesse pelo conteúdo da disciplina	4,75	0,44	5,00	0,00	4,86	0,35	4,71	0,55	5,00	0,00	4,86	0,35	4,50	1,33	4,80	0,41	4,80	0,58
7. Estimula o debate sobre conteúdos ministrados durante o curso	4,75	0,44	5,00	0,00	4,86	0,52	4,76	0,61	5,00	0,00	4,86	0,35	4,50	1,33	5,00	0,00	4,83	0,61
8. É claro(a) e objetivo(a) em suas exposições	4,63	1,00	5,00	0,00	4,93	0,26	4,71	0,55	5,00	0,00	5,00	0,00	4,38	1,33	4,40	0,81	4,77	0,67
9. Esclarece dúvidas sobre os conteúdos	4,75	0,67	5,00	0,00	4,93	0,26	4,86	0,35	5,00	0,00	5,00	0,00	4,50	1,33	4,60	0,81	4,85	0,58
TOTAL	4,71	0,70	5,00	0,00	4,87	0,36	4,83	0,44	4,99	0,09	4,94	0,24	4,46	1,32	4,82	0,49	4,83	0,58

	LET-E/2	LET-E/6	LET-I/2	LET-I/4	LET-I/6	LET-P/2	LET-P/4	LET-P/6	TOTAL
Número de respostas	8	3	14	21	13	7	8	5	79

Desempenho individual (azul) X maior desempenho (laranja)



Distribuição das respostas por alternativa



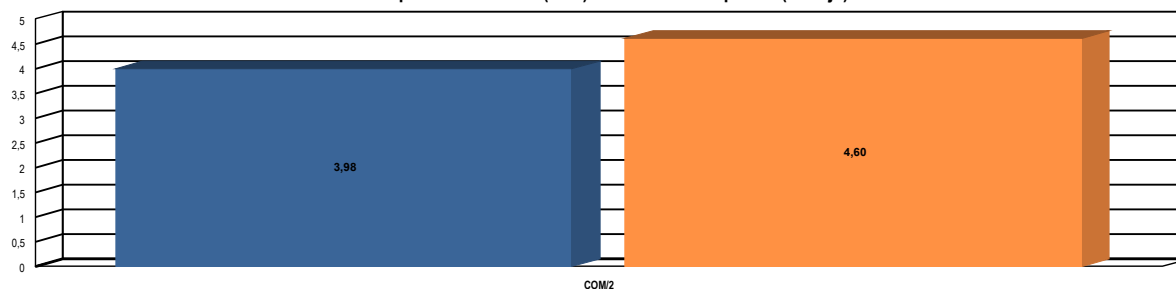
Avaliação do Docente

NAIÁ SADI CÂMARA

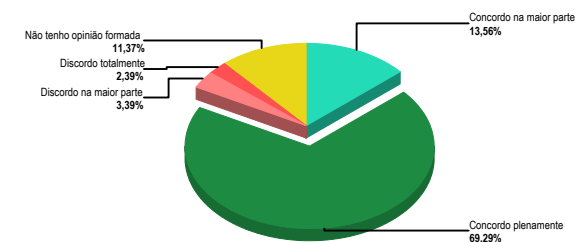
	COM/2		TOTAL	
	Média	DP	Média	DP
1. Explica os critérios de avaliação que serão utilizados durante o curso	3,75	1,43	3,75	1,43
2. Procura relacionar teoria e prática quando da abordagem dos conteúdos do programa	3,61	1,40	3,61	1,40
3. Indica material de estudo	4,14	1,22	4,14	1,22
4. Trata o estudante com educação	3,89	1,30	3,89	1,30
5. É pontual no horário de entrada e saída das aulas	4,29	1,22	4,29	1,22
6. Cria interesse pelo conteúdo da disciplina	3,82	1,39	3,82	1,39
7. Estimula o debate sobre conteúdos ministrados durante o curso	4,18	1,34	4,18	1,34
8. É claro(a) e objetivo(a) em suas exposições	3,86	1,39	3,86	1,39
9. Esclarece dúvidas sobre os conteúdos	4,29	1,31	4,29	1,31
TOTAL	3,98	1,35	3,98	1,35

	COM/2	TOTAL
Número de respostas	28	28

Desempenho individual (azul) X maior desempenho (laranja)



Distribuição das respostas por alternativa

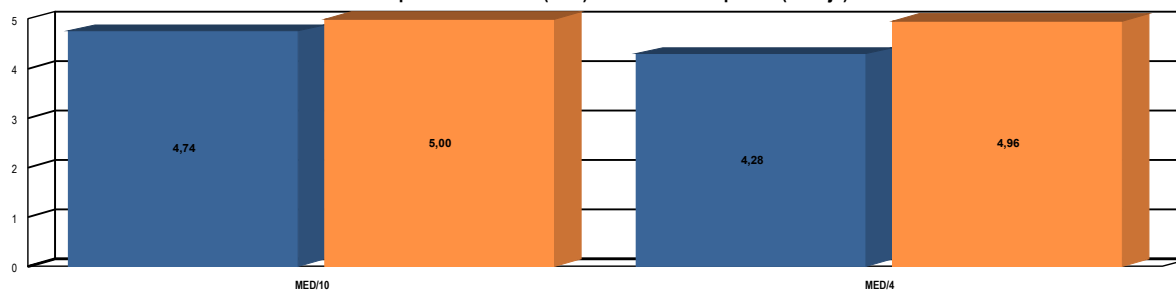


Avaliação do Docente

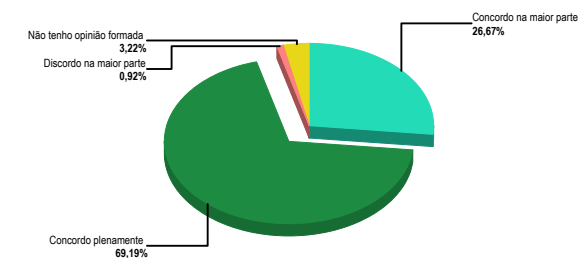
NÁRIMA CALDANA

	MED/10		MED/4		TOTAL	
	Média	DP	Média	DP	Média	DP
1. Explica os critérios de avaliação que serão utilizados durante o curso	3,67	1,25	4,50	0,50	4,03	1,08
2. Procura relacionar teoria e prática quando da abordagem dos conteúdos do programa	4,67	0,47	4,50	0,50	4,59	0,49
3. Indica material de estudo	4,33	0,47	4,50	0,50	4,41	0,49
4. Trata o estudante com educação	5,00	0,00	4,50	0,50	4,78	0,42
5. É pontual no horário de entrada e saída das aulas	5,00	0,00	4,50	0,50	4,78	0,42
6. Cria interesse pelo conteúdo da disciplina	5,00	0,00	3,50	0,50	4,34	0,82
7. Estimula o debate sobre conteúdos ministrados durante o curso	5,00	0,00	4,00	0,00	4,56	0,50
8. É claro(a) e objetivo(a) em suas exposições	5,00	0,00	4,50	0,50	4,78	0,42
9. Esclarece dúvidas sobre os conteúdos	5,00	0,00	4,00	1,01	4,56	0,83
TOTAL	4,74	0,64	4,28	0,65	4,54	0,69
	MED/10		MED/4		TOTAL	
Número de respostas	3		2		5	

Desempenho individual (azul) X maior desempenho (laranja)



Distribuição das respostas por alternativa



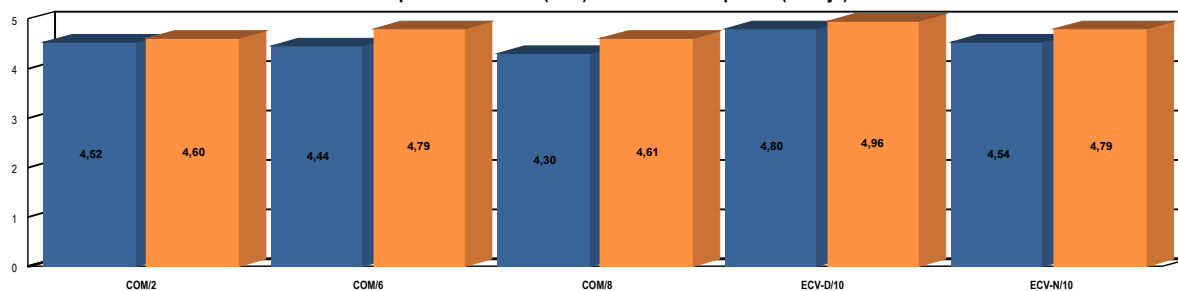
Avaliação do Docente

NILTON DE PAULA PEREIRA

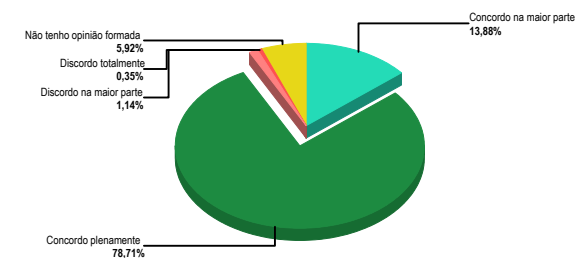
	COM/2		COM/6		COM/8		ECV-D/10		ECV-N/10		TOTAL	
	Média	DP	Média	DP	Média	DP	Média	DP	Média	DP	Média	DP
1. Explica os critérios de avaliação que serão utilizados durante o curso	4,46	1,12	4,06	1,40	4,55	0,79	4,90	0,30	4,56	0,74	4,48	1,00
2. Procura relacionar teoria e prática quando da abordagem dos conteúdos do programa	4,61	0,77	4,41	1,04	4,36	0,78	5,00	0,00	4,63	0,62	4,60	0,75
3. Indica material de estudo	4,54	0,95	4,35	1,03	3,91	1,01	5,00	0,00	4,59	0,63	4,51	0,86
4. Trata o estudante com educação	4,57	0,95	4,82	0,38	4,64	0,78	5,00	0,00	4,78	0,50	4,73	0,68
5. É pontual no horário de entrada e saída das aulas	4,43	1,02	4,59	0,78	4,55	0,79	5,00	0,00	4,81	0,39	4,65	0,76
6. Cria interesse pelo conteúdo da disciplina	4,50	0,91	4,24	1,07	4,18	0,94	4,60	0,67	4,30	0,98	4,37	0,94
7. Estimula o debate sobre conteúdos ministrados durante o curso	4,43	1,15	4,65	0,59	4,09	1,01	4,60	0,67	4,37	0,91	4,43	0,95
8. É claro(a) e objetivo(a) em suas exposições	4,54	0,95	4,24	0,88	4,18	0,94	4,40	1,03	4,26	1,11	4,35	1,01
9. Esclarece dúvidas sobre os conteúdos	4,61	0,94	4,65	0,68	4,27	1,06	4,70	0,46	4,59	0,74	4,58	0,82
TOTAL	4,52	0,98	4,44	0,94	4,30	0,93	4,80	0,54	4,54	0,79	4,52	0,88

	COM/2	COM/6	COM/8	ECV-D/10	ECV-N/10	TOTAL
Número de respostas	28	17	11	10	27	93

Desempenho individual (azul) X maior desempenho (laranja)



Distribuição das respostas por alternativa



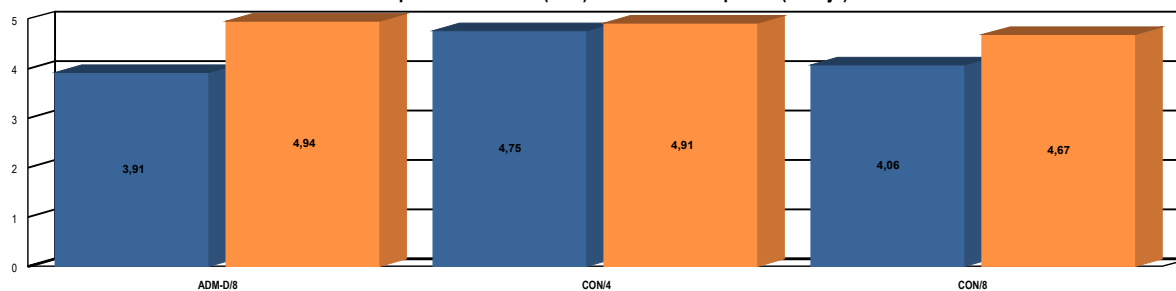
Avaliação do Docente

ORIVALDO DONZELLI

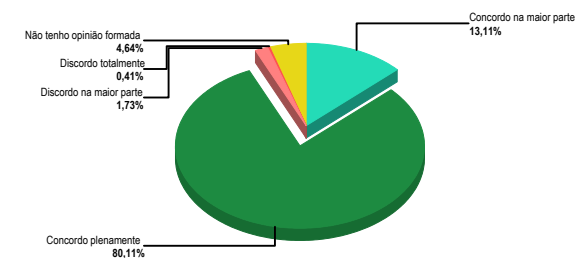
	ADM-D/8		CON/4		CON/8		TOTAL	
	Média	DP	Média	DP	Média	DP	Média	DP
1. Explica os critérios de avaliação que serão utilizados durante o curso	4,00	1,58	4,73	0,55	4,17	1,07	4,54	0,88
2. Procura relacionar teoria e prática quando da abordagem dos conteúdos do programa	4,00	1,11	4,73	0,69	4,08	0,87	4,52	0,83
3. Indica material de estudo	3,80	1,49	4,46	0,76	3,83	1,22	4,26	1,00
4. Trata o estudante com educação	4,60	0,50	4,97	0,16	4,50	1,13	4,83	0,60
5. É pontual no horário de entrada e saída das aulas	3,80	1,19	4,70	0,69	4,50	0,87	4,57	0,83
6. Cria interesse pelo conteúdo da disciplina	3,60	1,52	4,73	0,60	3,83	1,29	4,43	1,01
7. Estimula o debate sobre conteúdos ministrados durante o curso	3,80	1,63	4,84	0,50	3,75	1,24	4,50	1,00
8. É claro(a) e objetivo(a) em suas exposições	3,80	1,63	4,81	0,61	3,67	1,38	4,46	1,09
9. Esclarece dúvidas sobre os conteúdos	3,80	1,63	4,81	0,51	4,17	0,90	4,57	0,85
TOTAL	3,91	1,41	4,75	0,60	4,06	1,15	4,52	0,92

	ADM-D/8	CON/4	CON/8	TOTAL
Número de respostas	5	37	12	54

Desempenho individual (azul) X maior desempenho (laranja)



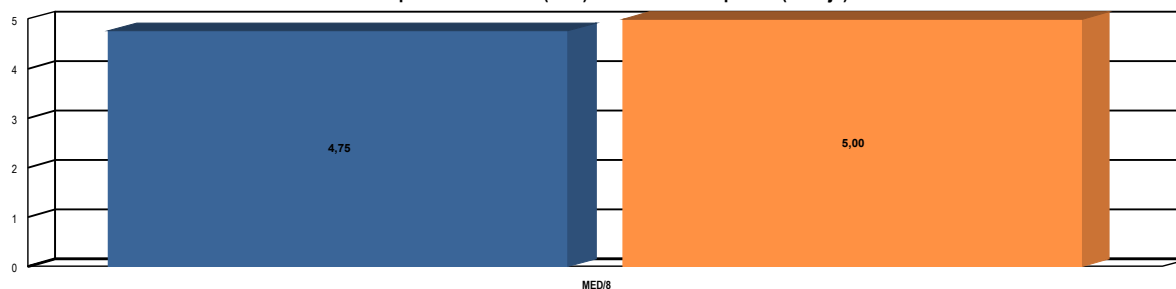
Distribuição das respostas por alternativa



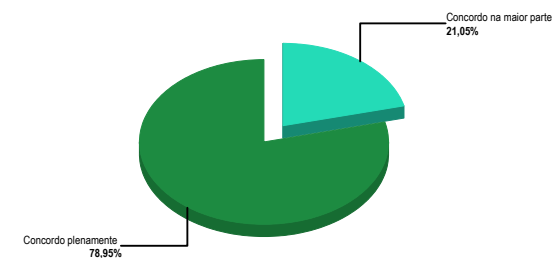
Avaliação do Docente

PATRÍCIA BOMBICINO DAMIAN	MED/8		TOTAL	
	Média	DP	Média	DP
1. Explica os critérios de avaliação que serão utilizados durante o curso	4,75	0,43	4,75	0,43
2. Procura relacionar teoria e prática quando da abordagem dos conteúdos do programa	4,75	0,43	4,75	0,43
3. Indica material de estudo	4,75	0,43	4,75	0,43
4. Trata o estudante com educação	4,75	0,43	4,75	0,43
5. É pontual no horário de entrada e saída das aulas	4,75	0,43	4,75	0,43
6. Cria interesse pelo conteúdo da disciplina	4,75	0,43	4,75	0,43
7. Estimula o debate sobre conteúdos ministrados durante o curso	4,75	0,43	4,75	0,43
8. É claro(a) e objetivo(a) em suas exposições	4,75	0,43	4,75	0,43
9. Esclarece dúvidas sobre os conteúdos	4,75	0,43	4,75	0,43
TOTAL	4,75	0,43	4,75	0,43
	MED/8	TOTAL		
Número de respostas	4	4		

Desempenho individual (azul) X maior desempenho (laranja)



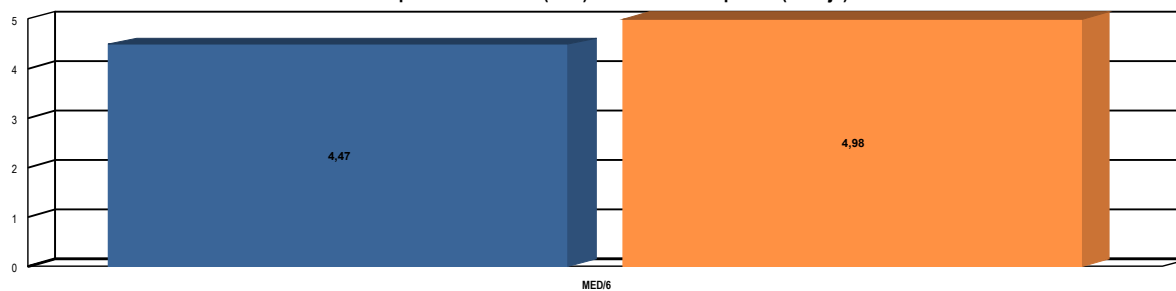
Distribuição das respostas por alternativa



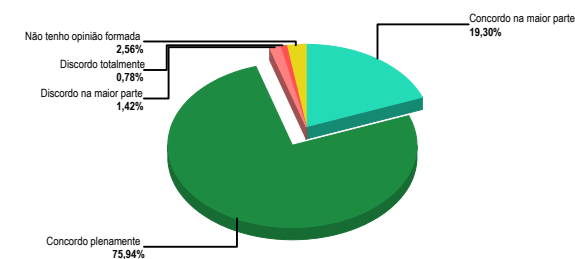
Avaliação do Docente

	MED/6		TOTAL	
	Média	DP	Média	DP
1. Explica os critérios de avaliação que serão utilizados durante o curso	4,43	0,90	4,43	0,90
2. Procura relacionar teoria e prática quando da abordagem dos conteúdos do programa	4,49	0,94	4,49	0,94
3. Indica material de estudo	4,34	1,07	4,34	1,07
4. Trata o estudante com educação	4,51	0,94	4,51	0,94
5. É pontual no horário de entrada e saída das aulas	4,63	0,80	4,63	0,80
6. Cria interesse pelo conteúdo da disciplina	4,34	1,09	4,34	1,09
7. Estimula o debate sobre conteúdos ministrados durante o curso	4,57	0,90	4,57	0,90
8. É claro(a) e objetivo(a) em suas exposições	4,43	1,08	4,43	1,08
9. Esclarece dúvidas sobre os conteúdos	4,51	0,91	4,51	0,91
TOTAL	4,47	0,97	4,47	0,97
	MED/6	TOTAL		
Número de respostas	28	28		

Desempenho individual (azul) X maior desempenho (laranja)



Distribuição das respostas por alternativa



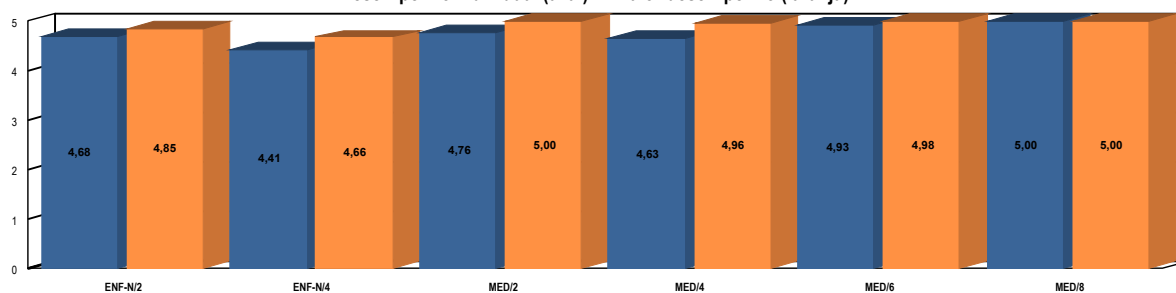
Avaliação do Docente

PATRÍCIA REIS ALVES DOS SANTOS

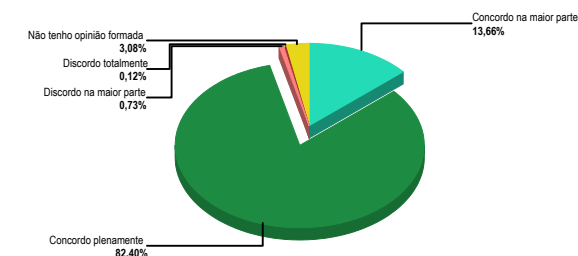
	ENF-N/2		ENF-N/4		MED/2		MED/4		MED/6		MED/8		TOTAL	
	Média	DP	Média	DP	Média	DP	Média	DP	Média	DP	Média	DP	Média	DP
1. Explica os critérios de avaliação que serão utilizados durante o curso	4,60	0,76	4,02	1,24	4,67	0,47	4,83	0,37	5,00	0,00	5,00	0,00	4,58	0,87
2. Procura relacionar teoria e prática quando da abordagem dos conteúdos do programa	4,63	0,71	4,41	0,82	5,00	0,00	4,83	0,37	5,00	0,00	5,00	0,00	4,74	0,61
3. Indica material de estudo	4,57	0,72	4,57	0,71	4,83	0,37	4,50	0,77	5,00	0,00	5,00	0,00	4,70	0,62
4. Trata o estudante com educação	4,77	0,50	4,35	1,19	4,67	0,75	4,83	0,37	5,00	0,00	5,00	0,00	4,70	0,78
5. É pontual no horário de entrada e saída das aulas	4,87	0,43	4,59	0,68	4,17	1,07	4,67	0,47	4,50	1,12	5,00	0,00	4,62	0,77
6. Cria interesse pelo conteúdo da disciplina	4,57	0,81	4,41	0,90	5,00	0,00	4,17	0,69	5,00	0,00	5,00	0,00	4,62	0,73
7. Estimula o debate sobre conteúdos ministrados durante o curso	4,73	0,51	4,48	0,72	4,83	0,37	4,67	0,47	5,00	0,00	5,00	0,00	4,73	0,54
8. É claro(a) e objetivo(a) em suas exposições	4,63	0,84	4,26	0,94	4,83	0,37	4,67	0,47	4,83	0,37	5,00	0,00	4,62	0,72
9. Esclarece dúvidas sobre os conteúdos	4,73	0,68	4,59	0,71	4,83	0,37	4,50	0,50	5,00	0,00	5,00	0,00	4,73	0,56
TOTAL	4,68	0,68	4,41	0,92	4,76	0,58	4,63	0,55	4,93	0,42	5,00	0,00	4,67	0,70

	ENF-N/2	ENF-N/4	MED/2	MED/4	MED/6	MED/8	TOTAL
Número de respostas	30	23	6	6	6	3	74

Desempenho individual (azul) X maior desempenho (laranja)



Distribuição das respostas por alternativa



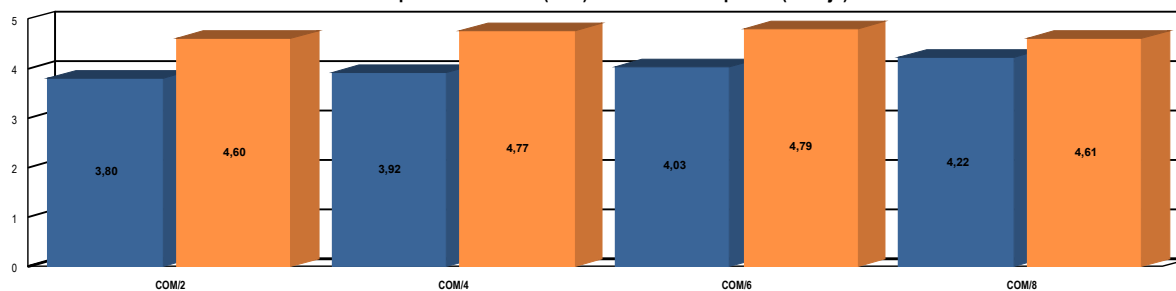
Avaliação do Docente

PAULO ANDERSON CINTI

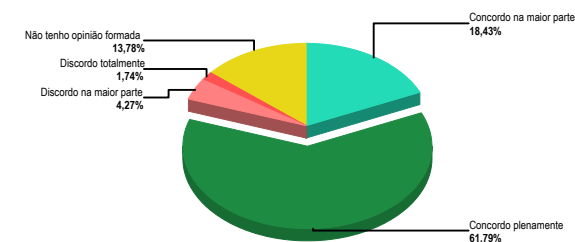
	COM/2		COM/4		COM/6		COM/8		TOTAL	
	Média	DP	Média	DP	Média	DP	Média	DP	Média	DP
1. Explica os critérios de avaliação que serão utilizados durante o curso	3,82	1,29	3,79	1,24	4,12	1,19	4,55	0,79	3,96	1,23
2. Procura relacionar teoria e prática quando da abordagem dos conteúdos do programa	3,75	1,16	4,11	1,17	4,06	1,40	4,36	0,78	3,99	1,19
3. Indica material de estudo	3,68	1,49	3,42	1,47	3,71	1,45	4,00	0,96	3,65	1,43
4. Trata o estudante com educação	3,89	1,18	4,37	1,09	4,00	1,34	4,09	1,09	4,08	1,19
5. É pontual no horário de entrada e saída das aulas	3,61	1,43	4,05	1,20	4,65	0,48	4,45	0,90	4,05	1,23
6. Cria interesse pelo conteúdo da disciplina	3,86	1,39	4,16	1,19	3,65	1,42	4,18	0,94	3,95	1,30
7. Estimula o debate sobre conteúdos ministrados durante o curso	3,61	1,30	3,42	1,54	3,94	1,27	3,82	1,35	3,64	1,38
8. É claro(a) e objetivo(a) em suas exposições	3,75	1,16	3,84	1,31	3,82	1,43	4,27	0,87	3,86	1,24
9. Esclarece dúvidas sobre os conteúdos	4,21	1,15	4,16	1,04	4,29	1,18	4,27	1,06	4,22	1,11
TOTAL	3,80	1,30	3,92	1,29	4,03	1,30	4,22	1,00	3,93	1,27

	COM/2	COM/4	COM/6	COM/8	TOTAL
Número de respostas	28	19	17	11	75

Desempenho individual (azul) X maior desempenho (laranja)



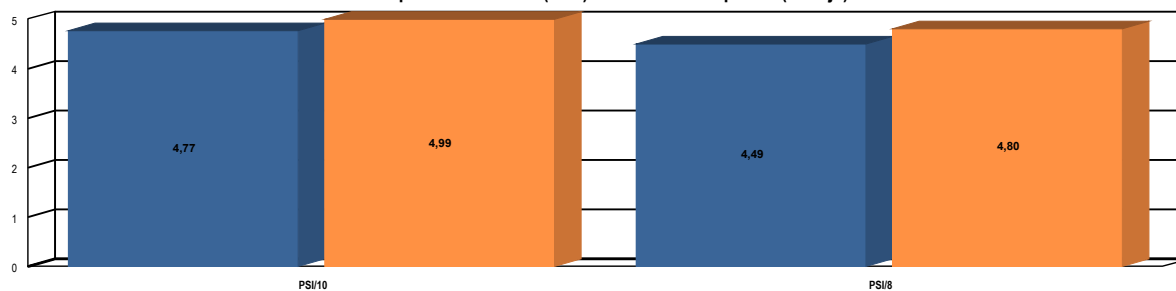
Distribuição das respostas por alternativa



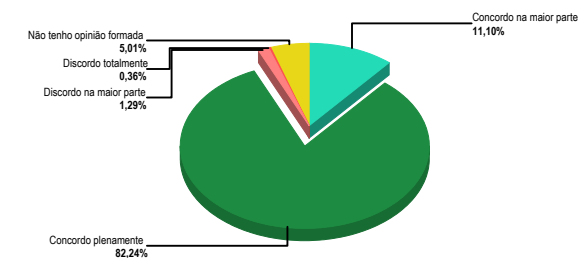
Avaliação do Docente

PAULO DE TARSO OLIVEIRA	PSI/10		PSI/8		TOTAL	
	Média	DP	Média	DP	Média	DP
1. Explica os critérios de avaliação que serão utilizados durante o curso	4,82	0,71	4,59	0,81	4,65	0,79
2. Procura relacionar teoria e prática quando da abordagem dos conteúdos do programa	4,65	0,84	4,38	1,03	4,45	0,99
3. Indica material de estudo	4,65	0,84	4,41	0,77	4,48	0,80
4. Trata o estudante com educação	4,94	0,24	4,83	0,53	4,86	0,47
5. É pontual no horário de entrada e saída das aulas	4,88	0,32	4,69	0,59	4,74	0,54
6. Cria interesse pelo conteúdo da disciplina	4,41	0,85	3,76	1,53	3,94	1,40
7. Estimula o debate sobre conteúdos ministrados durante o curso	4,82	0,38	4,55	0,93	4,63	0,83
8. É claro(a) e objetivo(a) em suas exposições	4,82	0,52	4,62	0,67	4,68	0,63
9. Esclarece dúvidas sobre os conteúdos	4,94	0,24	4,55	0,90	4,66	0,79
TOTAL	4,77	0,62	4,49	0,95	4,57	0,88
Número de respostas	17		29		46	

Desempenho individual (azul) X maior desempenho (laranja)



Distribuição das respostas por alternativa

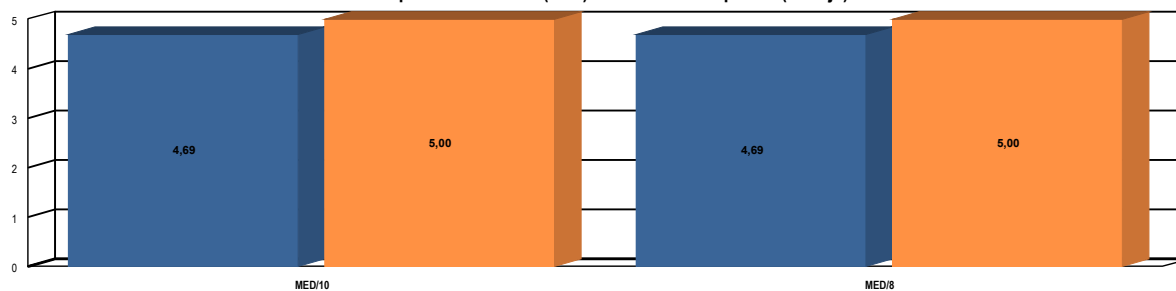


Avaliação do Docente

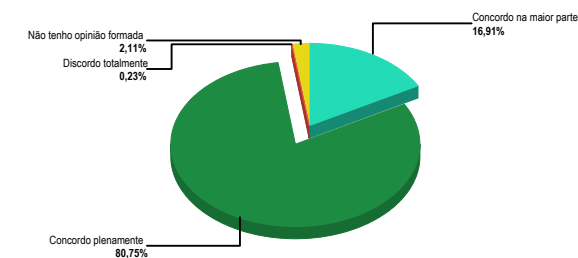
PAULO SILVA SANTOS

	MED/10		MED/8		TOTAL	
	Média	DP	Média	DP	Média	DP
1. Explica os critérios de avaliação que serão utilizados durante o curso	4,60	0,80	4,75	0,43	4,68	0,65
2. Procura relacionar teoria e prática quando da abordagem dos conteúdos do programa	4,20	1,61	4,75	0,43	4,48	1,20
3. Indica material de estudo	4,80	0,40	4,75	0,43	4,77	0,42
4. Trata o estudante com educação	5,00	0,00	4,75	0,43	4,87	0,33
5. É pontual no horário de entrada e saída das aulas	4,80	0,40	4,75	0,43	4,77	0,42
6. Cria interesse pelo conteúdo da disciplina	4,60	0,80	4,75	0,43	4,68	0,65
7. Estimula o debate sobre conteúdos ministrados durante o curso	4,60	0,80	4,50	0,50	4,55	0,67
8. É claro(a) e objetivo(a) em suas exposições	4,80	0,40	4,75	0,43	4,77	0,42
9. Esclarece dúvidas sobre os conteúdos	4,80	0,40	4,50	0,50	4,65	0,48
TOTAL	4,69	0,78	4,69	0,46	4,69	0,64
	MED/10		MED/8		TOTAL	
Número de respostas	5		4		9	

Desempenho individual (azul) X maior desempenho (laranja)



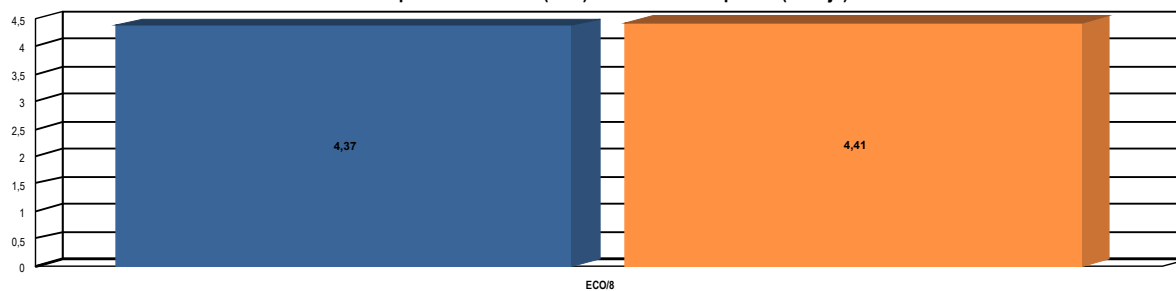
Distribuição das respostas por alternativa



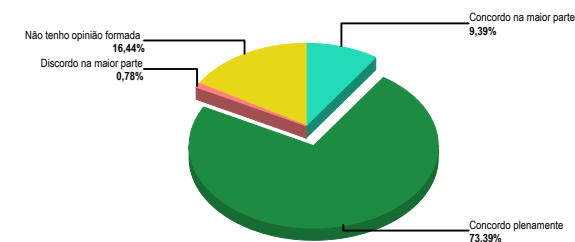
Avaliação do Docente

PEDRO HENRIQUE NASCIMENTO	ECO/8		TOTAL	
	Média	DP	Média	DP
1. Explica os critérios de avaliação que serão utilizados durante o curso	4,46	0,85	4,46	0,85
2. Procura relacionar teoria e prática quando da abordagem dos conteúdos do programa	4,23	1,05	4,23	1,05
3. Indica material de estudo	4,38	0,84	4,38	0,84
4. Trata o estudante com educação	4,23	1,05	4,23	1,05
5. É pontual no horário de entrada e saída das aulas	4,46	0,85	4,46	0,85
6. Cria interesse pelo conteúdo da disciplina	4,38	0,84	4,38	0,84
7. Estimula o debate sobre conteúdos ministrados durante o curso	4,46	0,85	4,46	0,85
8. É claro(a) e objetivo(a) em suas exposições	4,31	0,92	4,31	0,92
9. Esclarece dúvidas sobre os conteúdos	4,38	0,84	4,38	0,84
TOTAL	4,37	0,90	4,37	0,90
	ECO/8	TOTAL		
Número de respostas	13	13		

Desempenho individual (azul) X maior desempenho (laranja)



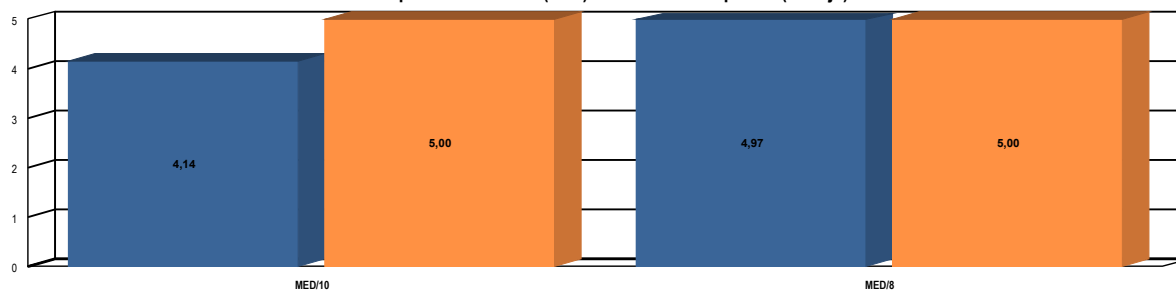
Distribuição das respostas por alternativa



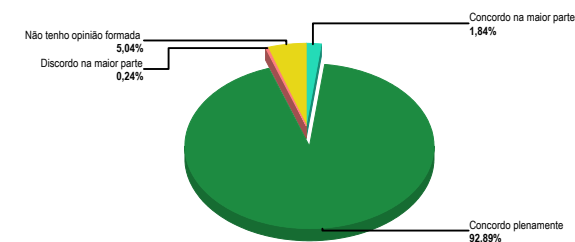
Avaliação do Docente

PHILLIPE BUGNER	MED/10		MED/8		TOTAL	
	Média	DP	Média	DP	Média	DP
1. Explica os critérios de avaliação que serão utilizados durante o curso	4,00	1,00	5,00	0,00	4,79	0,61
2. Procura relacionar teoria e prática quando da abordagem dos conteúdos do programa	4,50	0,87	5,00	0,00	4,90	0,44
3. Indica material de estudo	4,00	1,00	4,92	0,28	4,73	0,64
4. Trata o estudante com educação	4,25	1,30	4,92	0,28	4,78	0,70
5. É pontual no horário de entrada e saída das aulas	4,00	1,00	4,92	0,28	4,73	0,64
6. Cria interesse pelo conteúdo da disciplina	4,00	1,00	5,00	0,00	4,79	0,61
7. Estimula o debate sobre conteúdos ministrados durante o curso	4,00	1,00	5,00	0,00	4,79	0,61
8. É claro(a) e objetivo(a) em suas exposições	4,00	1,00	5,00	0,00	4,79	0,61
9. Esclarece dúvidas sobre os conteúdos	4,50	0,87	5,00	0,00	4,90	0,44
TOTAL	4,14	1,03	4,97	0,16	4,80	0,60
	MED/10	MED/8	TOTAL			
Número de respostas	4	7	11			

Desempenho individual (azul) X maior desempenho (laranja)



Distribuição das respostas por alternativa



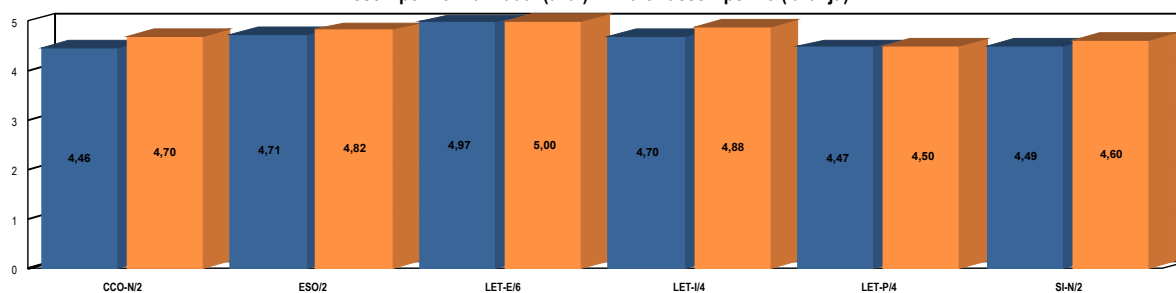
Avaliação do Docente

PRISCILA PENNA FERREIRA

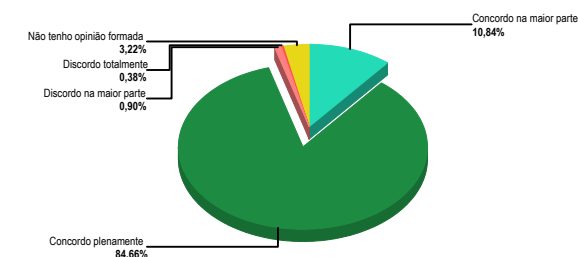
	CCO-N/2		ESO/2		LET-E/6		LET-I/4		LET-P/4		SI-N/2		TOTAL	
	Média	DP	Média	DP	Média	DP	Média	DP	Média	DP	Média	DP	Média	DP
1. Explica os critérios de avaliação que serão utilizados durante o curso	4,36	0,72	4,61	0,67	5,00	0,00	4,67	0,64	4,50	1,33	4,43	0,91	4,58	0,78
2. Procura relacionar teoria e prática quando da abordagem dos conteúdos do programa	4,50	0,74	4,57	0,56	5,00	0,00	4,57	0,91	4,38	1,33	4,57	1,06	4,57	0,84
3. Indica material de estudo	4,57	0,63	4,75	0,69	5,00	0,00	4,81	0,67	4,50	1,33	4,43	1,06	4,70	0,79
4. Trata o estudante com educação	4,93	0,26	5,00	0,00	5,00	0,00	5,00	0,00	4,50	1,33	4,57	1,06	4,90	0,56
5. É pontual no horário de entrada e saída das aulas	4,57	0,83	4,79	0,41	5,00	0,00	4,76	0,53	4,38	1,33	4,57	1,06	4,70	0,73
6. Cria interesse pelo conteúdo da disciplina	4,29	0,96	4,61	0,67	4,75	0,44	4,57	1,01	4,50	1,33	4,57	0,74	4,54	0,91
7. Estimula o debate sobre conteúdos ministrados durante o curso	4,00	1,14	4,61	0,73	5,00	0,00	4,81	0,39	4,50	1,33	4,57	1,06	4,58	0,88
8. É claro(a) e objetivo(a) em suas exposições	4,36	0,90	4,68	0,54	5,00	0,00	4,52	1,01	4,50	1,33	4,57	1,06	4,58	0,89
9. Esclarece dúvidas sobre os conteúdos	4,57	0,73	4,82	0,54	5,00	0,00	4,57	0,85	4,50	1,33	4,14	1,14	4,64	0,84
TOTAL	4,46	0,83	4,71	0,59	4,97	0,16	4,70	0,75	4,47	1,32	4,49	1,02	4,64	0,82

	CCO-N/2	ESO/2	LET-E/6	LET-I/4	LET-P/4	SI-N/2	TOTAL
Número de respostas	14	28	4	21	8	7	82

Desempenho individual (azul) X maior desempenho (laranja)



Distribuição das respostas por alternativa



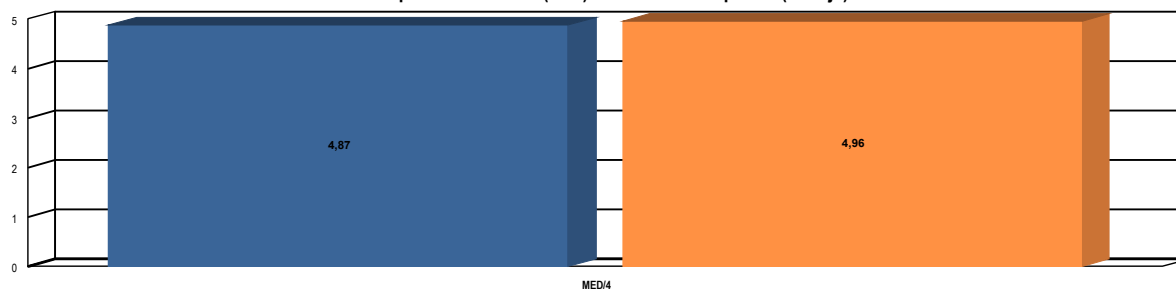
Avaliação do Docente

RAFAEL LYRA RODRIGUES ALVES

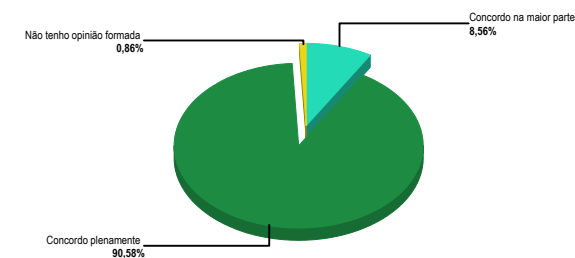
	MED/4		TOTAL	
	Média	DP	Média	DP
1. Explica os critérios de avaliação que serão utilizados durante o curso	4,75	0,56	4,75	0,56
2. Procura relacionar teoria e prática quando da abordagem dos conteúdos do programa	4,88	0,33	4,88	0,33
3. Indica material de estudo	4,81	0,53	4,81	0,53
4. Trata o estudante com educação	4,94	0,24	4,94	0,24
5. É pontual no horário de entrada e saída das aulas	4,94	0,24	4,94	0,24
6. Cria interesse pelo conteúdo da disciplina	4,88	0,33	4,88	0,33
7. Estimula o debate sobre conteúdos ministrados durante o curso	4,88	0,33	4,88	0,33
8. É claro(a) e objetivo(a) em suas exposições	4,88	0,33	4,88	0,33
9. Esclarece dúvidas sobre os conteúdos	4,88	0,33	4,88	0,33
TOTAL	4,87	0,38	4,87	0,38

	MED/4	TOTAL
Número de respostas	16	16

Desempenho individual (azul) X maior desempenho (laranja)



Distribuição das respostas por alternativa

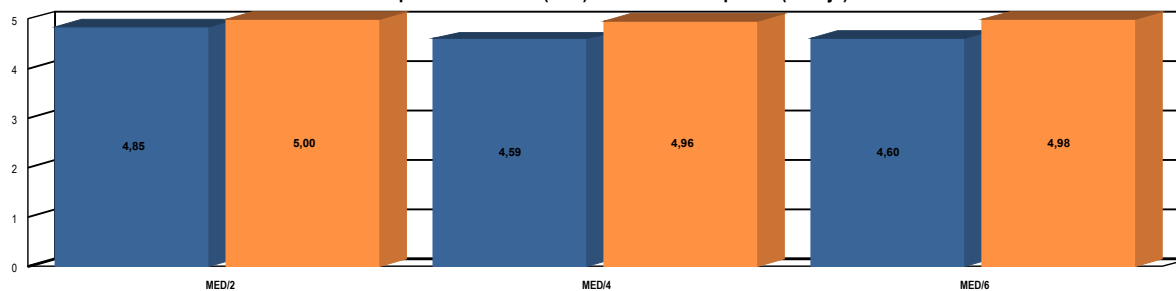


Avaliação do Docente

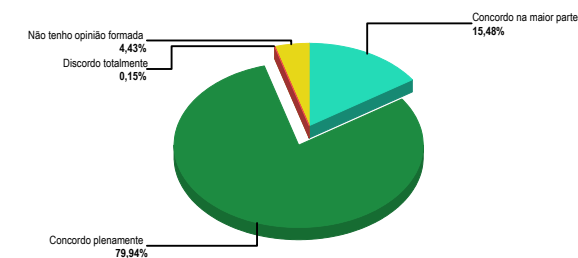
RAQUEL CRISTINA R. DE J. C. DE M. PAIVA FERREIRA	MED/2		MED/4		MED/6		TOTAL	
	Média	DP	Média	DP	Média	DP	Média	DP
1. Explica os critérios de avaliação que serão utilizados durante o curso	4,67	0,47	4,57	0,73	4,80	0,40	4,67	0,59
2. Procura relacionar teoria e prática quando da abordagem dos conteúdos do programa	4,67	0,47	4,29	0,88	4,60	0,49	4,48	0,71
3. Indica material de estudo	4,83	0,37	4,71	0,70	4,60	0,49	4,71	0,58
4. Trata o estudante com educação	5,00	0,00	4,43	1,40	4,80	0,40	4,69	0,98
5. É pontual no horário de entrada e saída das aulas	4,83	0,37	4,71	0,70	4,60	0,49	4,71	0,58
6. Cria interesse pelo conteúdo da disciplina	4,67	0,47	4,71	0,70	4,60	0,49	4,67	0,59
7. Estimula o debate sobre conteúdos ministrados durante o curso	5,00	0,00	4,71	0,70	4,40	0,49	4,68	0,58
8. É claro(a) e objetivo(a) em suas exposições	5,00	0,00	4,71	0,70	4,60	0,49	4,75	0,56
9. Esclarece dúvidas sobre os conteúdos	5,00	0,00	4,43	0,91	4,40	0,49	4,56	0,70
TOTAL	4,85	0,36	4,59	0,87	4,60	0,49	4,65	0,67

	MED/2	MED/4	MED/6	TOTAL
Número de respostas	6	7	5	18

Desempenho individual (azul) X maior desempenho (laranja)



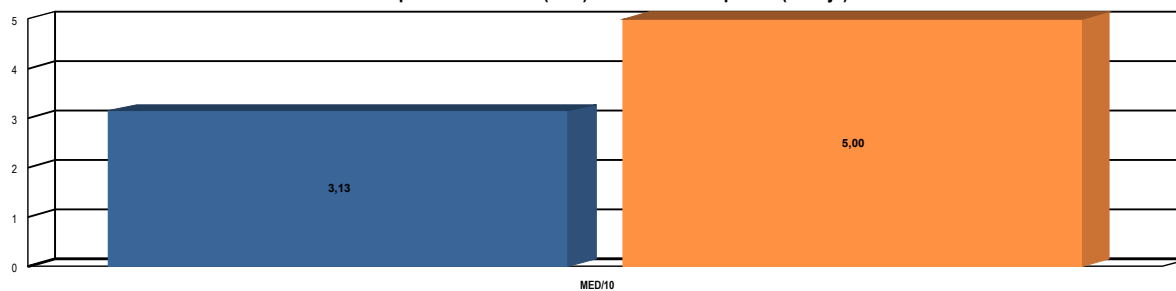
Distribuição das respostas por alternativa



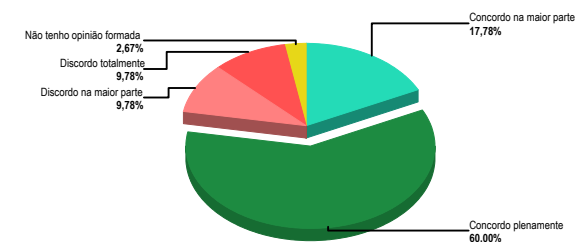
Avaliação do Docente

RENATA CAMILA RODRIGUES BARROS	MED/10		TOTAL	
	Média	DP	Média	DP
1. Explica os critérios de avaliação que serão utilizados durante o curso	3,00	1,42	3,00	1,42
2. Procura relacionar teoria e prática quando da abordagem dos conteúdos do programa	3,13	1,46	3,13	1,46
3. Indica material de estudo	3,38	1,73	3,38	1,73
4. Trata o estudante com educação	2,38	1,58	2,38	1,58
5. É pontual no horário de entrada e saída das aulas	2,88	1,90	2,88	1,90
6. Cria interesse pelo conteúdo da disciplina	3,00	1,81	3,00	1,81
7. Estimula o debate sobre conteúdos ministrados durante o curso	3,50	1,94	3,50	1,94
8. É claro(a) e objetivo(a) em suas exposições	3,63	1,58	3,63	1,58
9. Esclarece dúvidas sobre os conteúdos	3,25	1,79	3,25	1,79
TOTAL	3,13	1,73	3,13	1,73
	MED/10	TOTAL		
Número de respostas	8	8		

Desempenho individual (azul) X maior desempenho (laranja)



Distribuição das respostas por alternativa



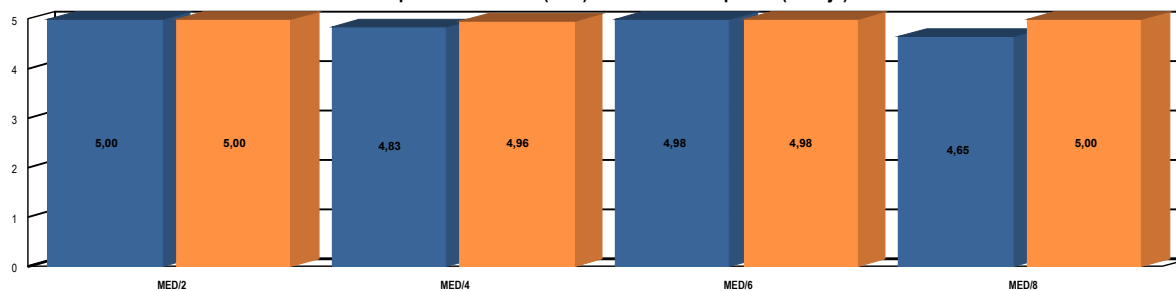
Avaliação do Docente

RENATA DAVID

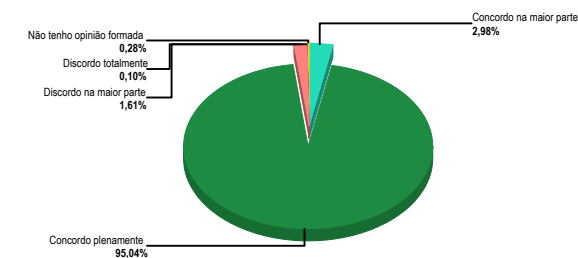
	MED/2		MED/4		MED/6		MED/8		TOTAL	
	Média	DP	Média	DP	Média	DP	Média	DP	Média	DP
1. Explica os critérios de avaliação que serão utilizados durante o curso	5,00	0,00	4,83	0,37	5,00	0,00	4,67	0,94	4,83	0,64
2. Procura relacionar teoria e prática quando da abordagem dos conteúdos do programa	5,00	0,00	4,67	0,75	5,00	0,00	4,67	0,94	4,79	0,71
3. Indica material de estudo	5,00	0,00	4,67	0,47	5,00	0,00	4,67	0,94	4,79	0,65
4. Trata o estudante com educação	5,00	0,00	5,00	0,00	5,00	0,00	4,67	0,94	4,87	0,61
5. É pontual no horário de entrada e saída das aulas	5,00	0,00	4,83	0,37	4,80	0,40	4,67	0,94	4,79	0,66
6. Cria interesse pelo conteúdo da disciplina	5,00	0,00	4,83	0,37	5,00	0,00	4,67	0,94	4,83	0,64
7. Estimula o debate sobre conteúdos ministrados durante o curso	5,00	0,00	4,83	0,37	5,00	0,00	4,67	0,94	4,83	0,64
8. É claro(a) e objetivo(a) em suas exposições	5,00	0,00	5,00	0,00	5,00	0,00	4,56	1,26	4,83	0,82
9. Esclarece dúvidas sobre os conteúdos	5,00	0,00	4,83	0,37	5,00	0,00	4,67	0,94	4,83	0,64
TOTAL	5,00	0,00	4,83	0,42	4,98	0,15	4,65	0,98	4,82	0,67

	MED/2	MED/4	MED/6	MED/8	TOTAL
Número de respostas	6	6	5	9	26

Desempenho individual (azul) X maior desempenho (laranja)



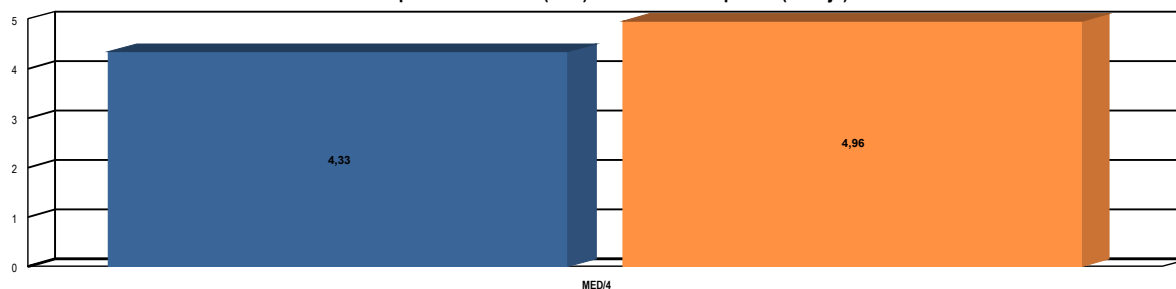
Distribuição das respostas por alternativa



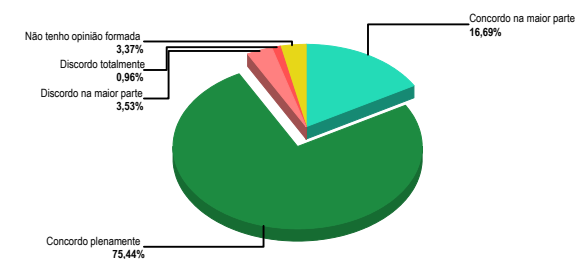
Avaliação do Docente

RENATO MORAES SALLES DE FIGUEIREDO	MED/4		TOTAL	
	Média	DP	Média	DP
1. Explica os critérios de avaliação que serão utilizados durante o curso	4,13	1,11	4,13	1,11
2. Procura relacionar teoria e prática quando da abordagem dos conteúdos do programa	4,44	1,00	4,44	1,00
3. Indica material de estudo	4,56	0,61	4,56	0,61
4. Trata o estudante com educação	4,69	0,85	4,69	0,85
5. É pontual no horário de entrada e saída das aulas	4,06	1,20	4,06	1,20
6. Cria interesse pelo conteúdo da disciplina	4,13	1,45	4,13	1,45
7. Estimula o debate sobre conteúdos ministrados durante o curso	4,63	0,78	4,63	0,78
8. É claro(a) e objetivo(a) em suas exposições	3,75	1,48	3,75	1,48
9. Esclarece dúvidas sobre os conteúdos	4,56	1,00	4,56	1,00
TOTAL	4,33	1,13	4,33	1,13
	MED/4	TOTAL		
Número de respostas	16	16		

Desempenho individual (azul) X maior desempenho (laranja)



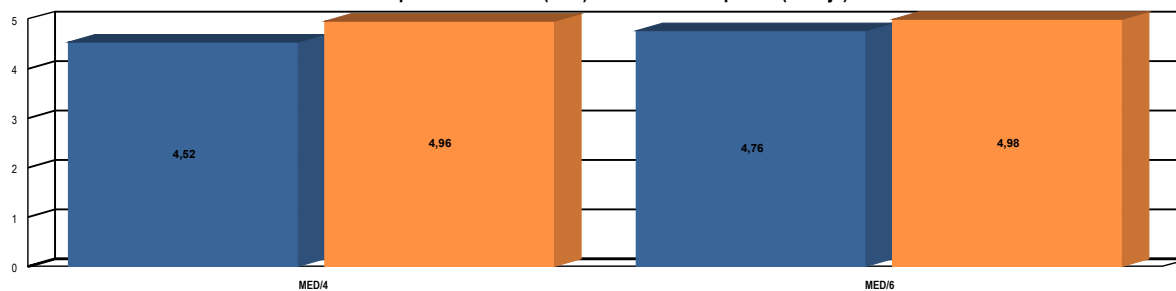
Distribuição das respostas por alternativa



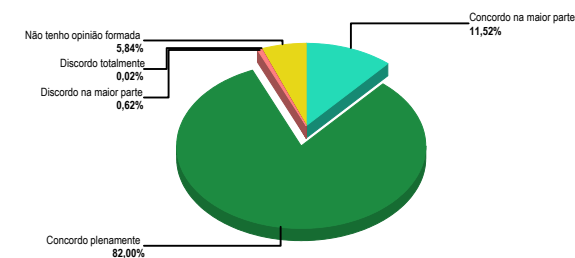
Avaliação do Docente

REYNALDO JOSE SANT'ANNA PEREIRA DE SOUZA	MED/4		MED/6		TOTAL	
	Média	DP	Média	DP	Média	DP
1. Explica os critérios de avaliação que serão utilizados durante o curso	4,51	0,73	4,75	0,68	4,63	0,72
2. Procura relacionar teoria e prática quando da abordagem dos conteúdos do programa	4,50	0,73	4,85	0,45	4,67	0,63
3. Indica material de estudo	4,62	0,65	4,82	0,43	4,72	0,56
4. Trata o estudante com educação	4,43	0,83	4,50	0,90	4,47	0,87
5. É pontual no horário de entrada e saída das aulas	4,70	0,66	4,90	0,35	4,80	0,53
6. Cria interesse pelo conteúdo da disciplina	4,31	0,95	4,72	0,75	4,51	0,88
7. Estimula o debate sobre conteúdos ministrados durante o curso	4,53	0,86	4,78	0,61	4,65	0,75
8. É claro(a) e objetivo(a) em suas exposições	4,46	0,75	4,73	0,60	4,60	0,69
9. Esclarece dúvidas sobre os conteúdos	4,59	0,70	4,78	0,58	4,69	0,65
TOTAL	4,52	0,77	4,76	0,63	4,64	0,71
Número de respostas	33		26		59	

Desempenho individual (azul) X maior desempenho (laranja)



Distribuição das respostas por alternativa

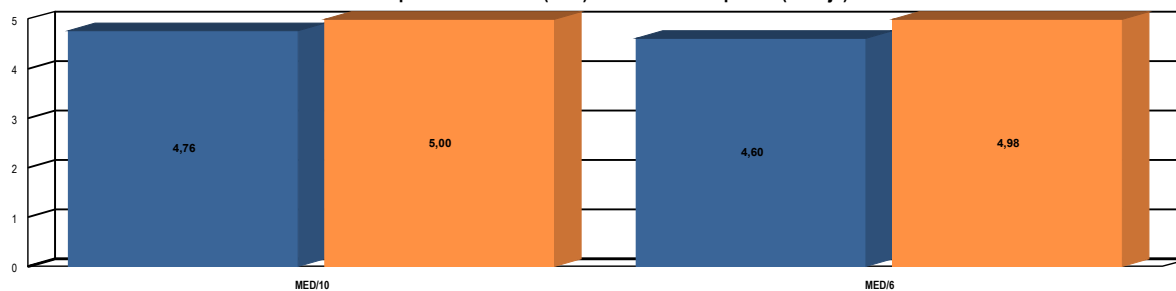


Avaliação do Docente

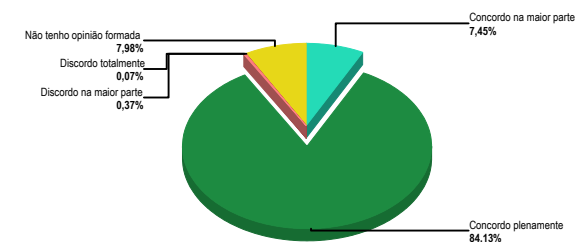
RITA DE CASSIA FUGA BERTELI FONTES

	MED/10		MED/6		TOTAL	
	Média	DP	Média	DP	Média	DP
1. Explica os critérios de avaliação que serão utilizados durante o curso	4,67	0,75	4,48	0,91	4,51	0,88
2. Procura relacionar teoria e prática quando da abordagem dos conteúdos do programa	4,83	0,37	4,62	0,72	4,66	0,68
3. Indica material de estudo	4,83	0,37	4,67	0,71	4,70	0,67
4. Trata o estudante com educação	4,67	0,75	4,57	0,73	4,59	0,73
5. É pontual no horário de entrada e saída das aulas	4,83	0,37	4,67	0,71	4,70	0,67
6. Cria interesse pelo conteúdo da disciplina	4,83	0,37	4,62	0,72	4,66	0,68
7. Estimula o debate sobre conteúdos ministrados durante o curso	4,83	0,37	4,67	0,71	4,70	0,67
8. É claro(a) e objetivo(a) em suas exposições	5,00	0,00	4,52	0,91	4,61	0,84
9. Esclarece dúvidas sobre os conteúdos	4,33	1,50	4,57	0,73	4,53	0,93
TOTAL	4,76	0,69	4,60	0,77	4,63	0,76
Número de respostas	6		21		27	

Desempenho individual (azul) X maior desempenho (laranja)



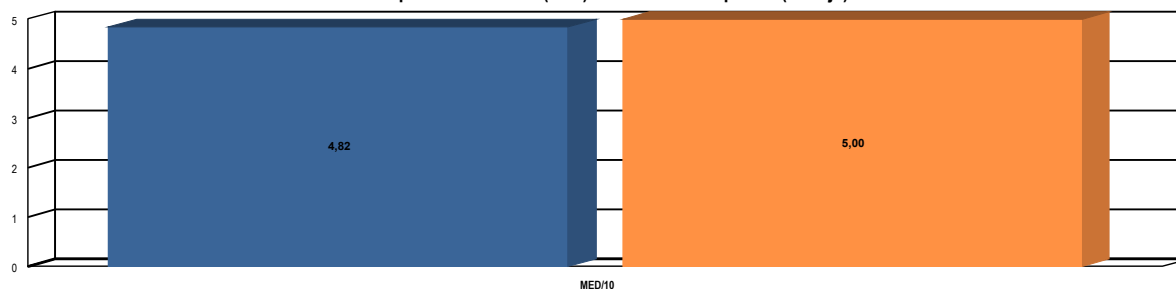
Distribuição das respostas por alternativa



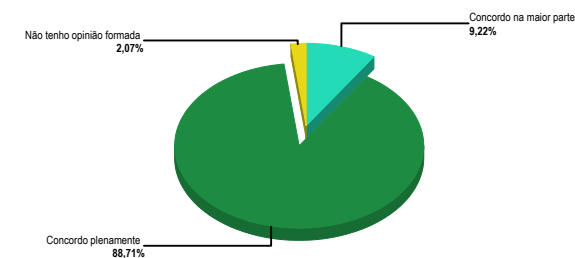
Avaliação do Docente

RODRIGO TAVARES SILVA	MED/10		TOTAL	
	Média	DP	Média	DP
1. Explica os critérios de avaliação que serão utilizados durante o curso	4,50	0,81	4,50	0,81
2. Procura relacionar teoria e prática quando da abordagem dos conteúdos do programa	4,80	0,60	4,80	0,60
3. Indica material de estudo	4,90	0,30	4,90	0,30
4. Trata o estudante com educação	4,70	0,46	4,70	0,46
5. É pontual no horário de entrada e saída das aulas	5,00	0,00	5,00	0,00
6. Cria interesse pelo conteúdo da disciplina	5,00	0,00	5,00	0,00
7. Estimula o debate sobre conteúdos ministrados durante o curso	4,90	0,30	4,90	0,30
8. É claro(a) e objetivo(a) em suas exposições	4,70	0,46	4,70	0,46
9. Esclarece dúvidas sobre os conteúdos	4,90	0,30	4,90	0,30
TOTAL	4,82	0,46	4,82	0,46
	MED/10	TOTAL		
Número de respostas	10	10		

Desempenho individual (azul) X maior desempenho (laranja)



Distribuição das respostas por alternativa

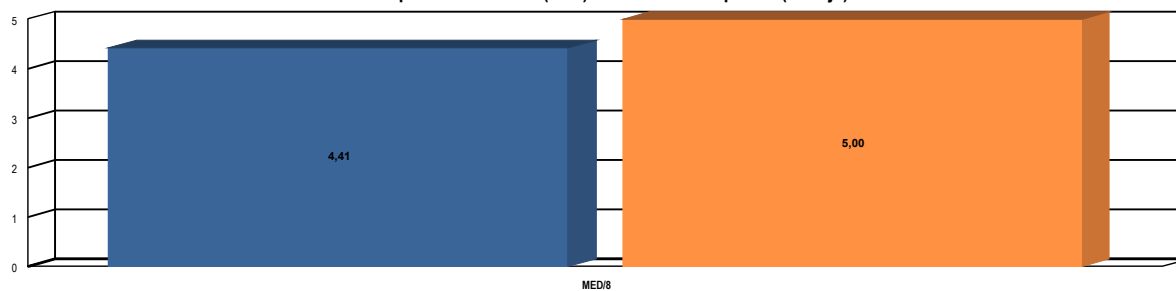


Avaliação do Docente

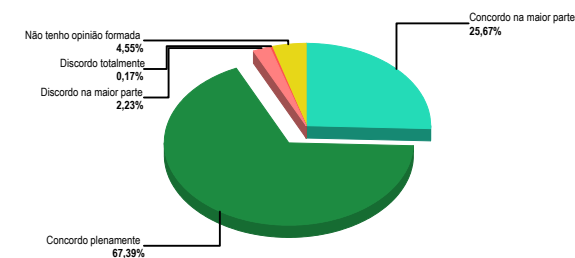
ROGÉRIO DUTRA BANDOS

	MED/8		TOTAL	
	Média	DP	Média	DP
1. Explica os critérios de avaliação que serão utilizados durante o curso	4,47	0,72	4,47	0,72
2. Procura relacionar teoria e prática quando da abordagem dos conteúdos do programa	4,51	0,66	4,51	0,66
3. Indica material de estudo	4,49	0,66	4,49	0,66
4. Trata o estudante com educação	4,58	0,75	4,58	0,75
5. É pontual no horário de entrada e saída das aulas	3,97	1,23	3,97	1,23
6. Cria interesse pelo conteúdo da disciplina	4,29	1,03	4,29	1,03
7. Estimula o debate sobre conteúdos ministrados durante o curso	4,58	0,68	4,58	0,68
8. É claro(a) e objetivo(a) em suas exposições	4,20	1,03	4,20	1,03
9. Esclarece dúvidas sobre os conteúdos	4,56	0,69	4,56	0,69
TOTAL	4,41	0,87	4,41	0,87
	MED/8	TOTAL		
Número de respostas	22	22		

Desempenho individual (azul) X maior desempenho (laranja)



Distribuição das respostas por alternativa



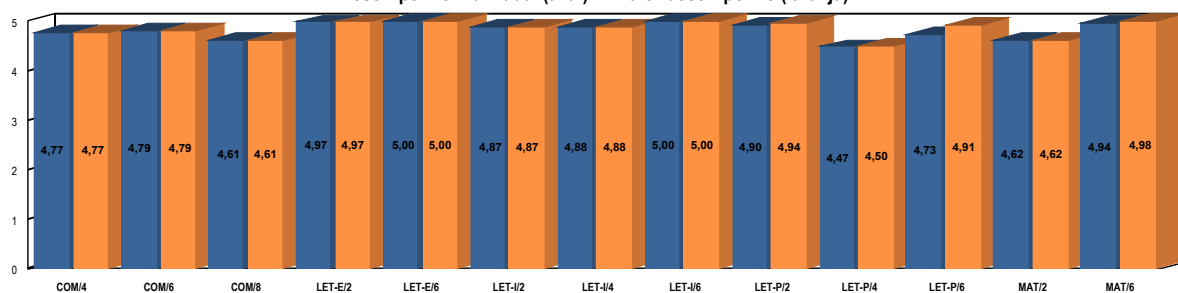
Avaliação do Docente

SHEILA FERNANDES PIMENTA E OLIVEIRA

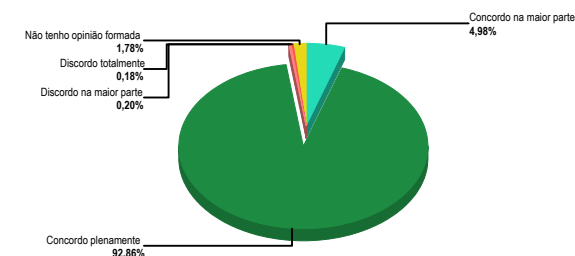
	COM/4		COM/6		COM/8		LET-E/2		LET-E/6		LET-I/2		LET-I/4		LET-I/6		LET-P/2		LET-P/4		LET-P/6		MAT/2		MAT/6		TOTAL	
	Média	DP	Média	DP	Média	DP	Média	DP	Média	DP	Média	DP	Média	DP	Média	DP	Média	DP	Média	DP	Média	DP	Média	DP	Média	DP	Média	DP
1. Explica os critérios de avaliação que serão utilizados durante o curso	4,84	0,49	4,71	0,96	4,64	0,78	5,00	0,00	5,00	0,00	4,93	0,26	4,90	0,29	5,00	0,00	4,86	0,35	4,50	1,33	4,82	0,39	4,57	0,91	4,82	0,39	4,84	0,57
2. Procura relacionar teoria e prática quando da abordagem dos conteúdos do programa	4,84	0,49	4,76	0,55	4,64	0,78	5,00	0,00	5,00	0,00	4,93	0,26	4,90	0,29	5,00	0,00	4,86	0,35	4,38	1,33	4,55	0,90	4,50	1,12	4,91	0,29	4,82	0,61
3. Indica material de estudo	4,58	0,75	4,88	0,32	4,64	0,78	4,88	0,33	5,00	0,00	4,93	0,26	4,90	0,29	5,00	0,00	5,00	0,00	4,50	1,33	4,91	0,29	4,64	0,61	4,91	0,29	4,84	0,52
4. Trata o estudante com educação	4,95	0,22	4,88	0,32	4,64	0,78	5,00	0,00	5,00	0,00	4,93	0,26	5,00	0,00	5,00	0,00	5,00	0,00	4,38	1,33	4,82	0,39	5,00	0,00	5,00	0,00	4,92	0,41
5. É pontual no horário de entrada e saída das aulas	4,74	0,55	4,65	0,84	4,64	0,78	5,00	0,00	5,00	0,00	4,86	0,35	4,76	0,53	5,00	0,00	5,00	0,00	4,50	1,33	4,82	0,39	4,79	0,56	4,91	0,29	4,83	0,55
6. Cria interesse pelo conteúdo da disciplina	4,63	0,87	4,76	0,65	4,55	0,79	4,88	0,33	5,00	0,00	4,79	0,41	4,76	0,53	5,00	0,00	4,71	0,46	4,50	1,33	4,64	0,65	4,29	1,23	5,00	0,00	4,75	0,69
7. Estimula o debate sobre conteúdos ministrados durante o curso	4,84	0,49	4,71	0,75	4,45	0,79	5,00	0,00	5,00	0,00	4,93	0,26	4,86	0,47	5,00	0,00	4,86	0,35	4,50	1,33	5,00	0,00	4,57	1,12	4,91	0,29	4,85	0,59
8. É claro(a) e objetivo(a) em suas exposições	4,79	0,52	4,88	0,47	4,64	0,78	5,00	0,00	5,00	0,00	4,64	0,82	4,86	0,47	4,96	0,19	4,86	0,35	4,50	1,33	4,36	0,98	4,43	1,12	5,00	0,00	4,78	0,67
9. Esclarece dúvidas sobre os conteúdos	4,74	0,55	4,88	0,47	4,64	0,78	5,00	0,00	5,00	0,00	4,93	0,26	4,95	0,21	5,00	0,00	5,00	0,00	4,50	1,33	4,64	0,78	4,79	0,56	5,00	0,00	4,87	0,51
TOTAL	4,77	0,58	4,79	0,63	4,61	0,78	4,97	0,16	5,00	0,00	4,87	0,40	4,88	0,39	5,00	0,06	4,90	0,29	4,47	1,32	4,73	0,63	4,62	0,91	4,94	0,24	4,83	0,58

	COM/4	COM/6	COM/8	LET-E/2	LET-E/6	LET-I/2	LET-I/4	LET-I/6	LET-P/2	LET-P/4	LET-P/6	MAT/2	MAT/6	TOTAL
Número de respostas	19	17	11	8	4	14	21	14	7	8	6	14	11	154

Desempenho individual (azul) X maior desempenho (laranja)



Distribuição das respostas por alternativa



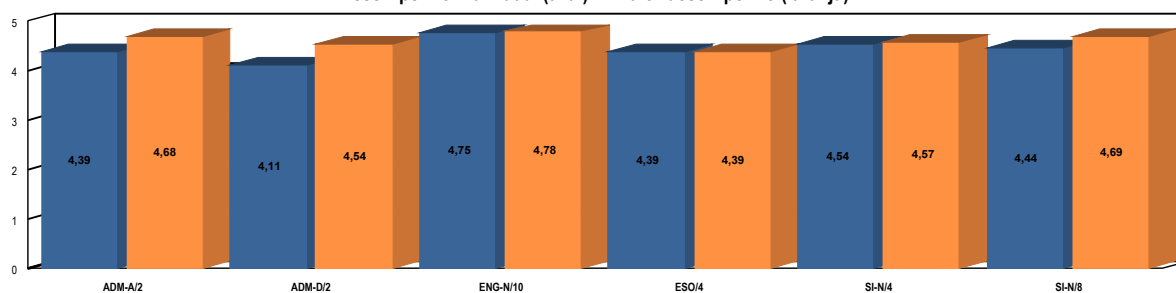
Avaliação do Docente

SILVIA ALONSO Y ALONSO BITTAR CUNHA

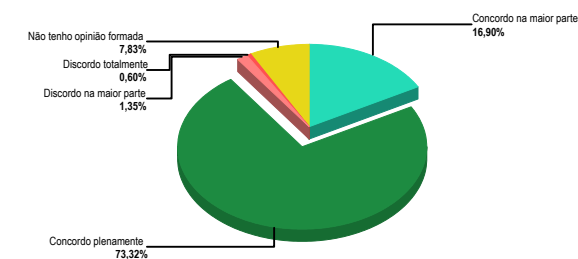
	ADM-A/2		ADM-D/2		ENG-N/10		ESO/4		SI-N/4		SI-N/8		TOTAL	
	Média	DP	Média	DP	Média	DP	Média	DP	Média	DP	Média	DP	Média	DP
1. Explica os critérios de avaliação que serão utilizados durante o curso	4,16	1,04	4,00	1,10	4,75	0,44	4,26	0,99	4,57	0,74	4,38	1,12	4,26	1,01
2. Procura relacionar teoria e prática quando da abordagem dos conteúdos do programa	4,37	0,96	3,90	1,42	4,67	0,47	4,22	0,83	4,43	0,91	4,44	1,12	4,31	1,03
3. Indica material de estudo	4,37	0,90	4,15	1,11	4,75	0,44	4,52	0,72	4,57	0,74	4,44	1,12	4,42	0,91
4. Trata o estudante com educação	4,61	0,88	4,45	1,03	4,92	0,28	4,61	0,71	4,71	0,71	4,38	1,12	4,59	0,87
5. É pontual no horário de entrada e saída das aulas	4,55	0,88	3,95	1,40	4,83	0,38	4,26	0,74	4,57	0,74	4,50	1,12	4,43	0,98
6. Cria interesse pelo conteúdo da disciplina	4,08	1,31	3,85	1,28	4,75	0,44	4,35	0,70	4,57	0,74	4,44	1,12	4,23	1,13
7. Estimula o debate sobre conteúdos ministrados durante o curso	4,59	0,81	4,20	1,03	4,75	0,44	4,43	0,77	4,43	0,91	4,50	1,12	4,50	0,88
8. É claro(a) e objetivo(a) em suas exposições	4,24	1,14	4,10	1,18	4,67	0,47	4,43	0,77	4,43	0,74	4,50	1,12	4,34	1,03
9. Esclarece dúvidas sobre os conteúdos	4,49	0,84	4,35	0,91	4,67	0,47	4,39	0,97	4,57	0,74	4,38	1,12	4,46	0,89
TOTAL	4,39	1,00	4,11	1,19	4,75	0,43	4,39	0,81	4,54	0,77	4,44	1,12	4,39	0,98

	ADM-A/2	ADM-D/2	ENG-N/10	ESO/4	SI-N/4	SI-N/8	TOTAL
Número de respostas	49	20	12	23	7	16	127

Desempenho individual (azul) X maior desempenho (laranja)



Distribuição das respostas por alternativa



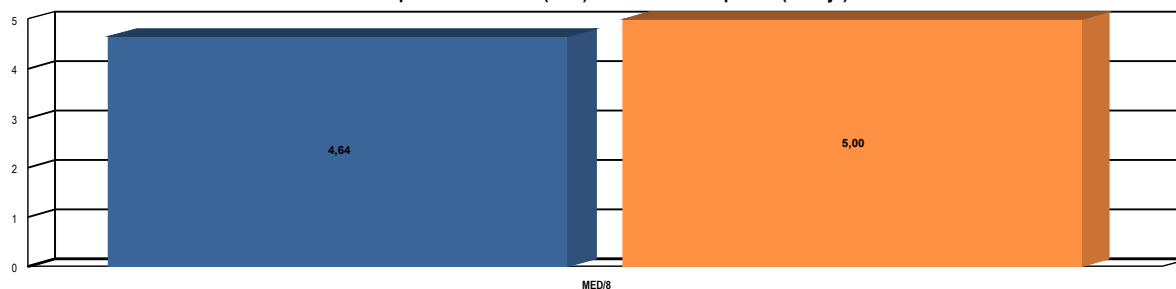
Avaliação do Docente

SÍLVIA MARIA LELI

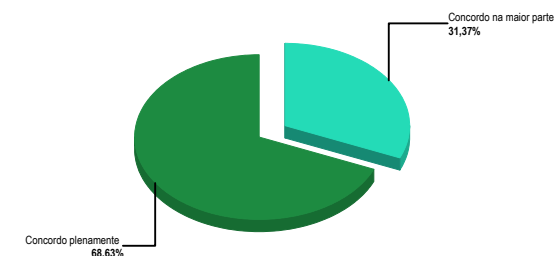
	MED/8		TOTAL	
	Média	DP	Média	DP
1. Explica os critérios de avaliação que serão utilizados durante o curso	4,64	0,48	4,64	0,48
2. Procura relacionar teoria e prática quando da abordagem dos conteúdos do programa	4,64	0,48	4,64	0,48
3. Indica material de estudo	4,55	0,50	4,55	0,50
4. Trata o estudante com educação	4,73	0,45	4,73	0,45
5. É pontual no horário de entrada e saída das aulas	4,55	0,50	4,55	0,50
6. Cria interesse pelo conteúdo da disciplina	4,73	0,45	4,73	0,45
7. Estimula o debate sobre conteúdos ministrados durante o curso	4,55	0,50	4,55	0,50
8. É claro(a) e objetivo(a) em suas exposições	4,73	0,45	4,73	0,45
9. Esclarece dúvidas sobre os conteúdos	4,64	0,48	4,64	0,48
TOTAL	4,64	0,48	4,64	0,48

	MED/8	TOTAL
Número de respostas	11	11

Desempenho individual (azul) X maior desempenho (laranja)



Distribuição das respostas por alternativa



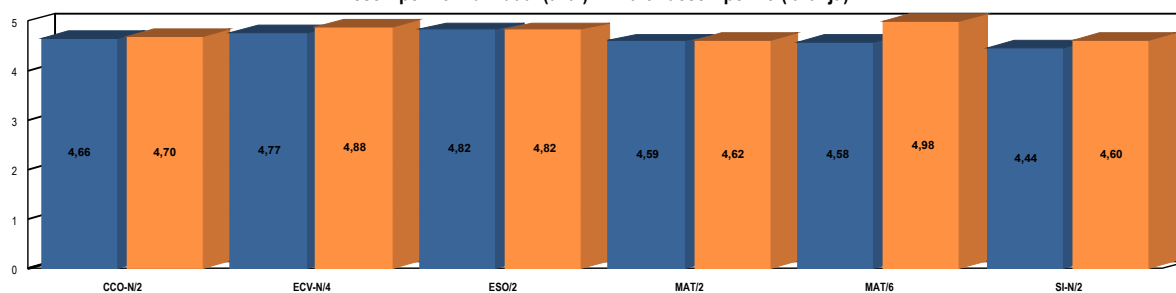
Avaliação do Docente

SILVIA REGINA VIEL

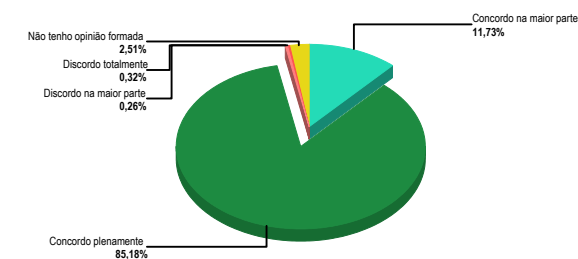
	CCO-N/2		ECV-N/4		ESO/2		MAT/2		MAT/6		SI-N/2		TOTAL	
	Média	DP	Média	DP	Média	DP	Média	DP	Média	DP	Média	DP	Média	DP
1. Explica os critérios de avaliação que serão utilizados durante o curso	4,71	0,45	4,81	0,47	4,93	0,26	3,93	1,35	4,45	1,17	4,50	0,77	4,66	0,79
2. Procura relacionar teoria e prática quando da abordagem dos conteúdos do programa	4,64	0,82	4,58	0,75	4,68	0,54	4,60	0,49	4,64	1,16	4,67	0,76	4,63	0,74
3. Indica material de estudo	4,64	0,48	4,81	0,54	4,79	0,41	4,67	1,02	4,55	1,17	4,33	1,12	4,71	0,72
4. Trata o estudante com educação	4,93	0,26	4,94	0,25	4,96	0,19	4,87	0,50	4,55	1,17	4,33	1,51	4,86	0,60
5. É pontual no horário de entrada e saída das aulas	4,79	0,41	4,84	0,37	4,79	0,62	4,60	0,49	4,55	1,17	4,50	1,13	4,74	0,64
6. Cria interesse pelo conteúdo da disciplina	4,57	0,73	4,65	0,70	4,75	0,51	4,53	0,72	4,64	1,16	4,67	0,48	4,65	0,72
7. Estimula o debate sobre conteúdos ministrados durante o curso	4,29	1,10	4,65	0,70	4,75	0,51	4,80	0,54	4,64	1,16	4,17	1,08	4,62	0,80
8. É claro(a) e objetivo(a) em suas exposições	4,64	0,48	4,77	0,49	4,82	0,38	4,67	0,60	4,55	1,17	4,50	1,13	4,72	0,64
9. Esclarece dúvidas sobre os conteúdos	4,71	0,59	4,87	0,42	4,89	0,31	4,60	0,72	4,64	1,16	4,33	1,51	4,77	0,69
TOTAL	4,66	0,66	4,77	0,55	4,82	0,44	4,59	0,80	4,58	1,16	4,44	1,10	4,70	0,71

	CCO-N/2	ECV-N/4	ESO/2	MAT/2	MAT/6	SI-N/2	TOTAL
Número de respostas	14	31	28	15	11	6	105

Desempenho individual (azul) X maior desempenho (laranja)



Distribuição das respostas por alternativa

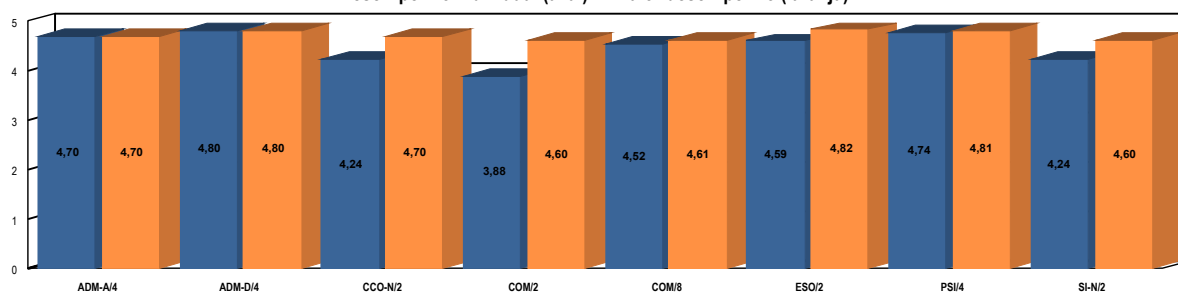


Avaliação do Docente

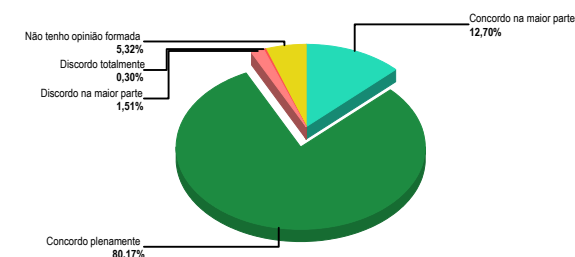
SILVIO CARVALHO NETO

	ADM-A/4		ADM-D/4		CCO-N/2		COM/2		COM/8		ESO/2		PSI/4		SI-N/2		TOTAL		
	Média	DP	Média	DP	Média	DP	Média	DP	Média	DP	Média	DP	Média	DP	Média	DP	Média	DP	
1. Explica os critérios de avaliação que serão utilizados durante o curso	4,74	0,60	4,84	0,37	4,21	1,21	3,57	1,27	4,55	0,79	4,55	0,62	4,84	0,53	4,14	1,14	4,53	0,89	
2. Procura relacionar teoria e prática quando da abordagem dos conteúdos do programa	4,72	0,61	4,88	0,33	4,14	1,31	3,82	1,20	4,64	0,78	4,45	0,77	4,67	0,71	4,57	1,06	4,51	0,89	
3. Indica material de estudo	4,62	0,57	4,68	0,62	4,50	1,06	3,71	1,39	4,55	0,79	4,62	0,55	4,60	0,72	4,14	1,14	4,47	0,89	
4. Trata o estudante com educação	4,79	0,50	4,76	0,71	4,64	0,61	3,93	1,23	4,55	0,79	4,93	0,25	4,84	0,48	4,71	0,71	4,68	0,74	
5. É pontual no horário de entrada e saída das aulas	4,34	0,88	4,36	1,02	4,00	1,20	3,96	1,30	4,55	0,79	4,21	1,19	4,81	0,54	4,00	1,33	4,38	1,02	
6. Cria interesse pelo conteúdo da disciplina	4,81	0,49	4,92	0,27	4,14	1,13	3,79	1,50	4,45	0,90	4,45	0,86	4,72	0,66	3,86	1,26	4,51	0,95	
7. Estimula o debate sobre conteúdos ministrados durante o curso	4,72	0,61	4,96	0,20	3,93	1,34	3,96	1,21	4,55	0,79	4,62	0,61	4,63	0,75	4,14	1,14	4,52	0,88	
8. É claro(a) e objetivo(a) em suas exposições	4,70	0,68	4,84	0,37	4,21	1,27	4,14	1,19	4,36	1,08	4,69	0,53	4,74	0,65	4,29	0,89	4,59	0,84	
9. Esclarece dúvidas sobre os conteúdos	4,83	0,48	4,92	0,27	4,36	1,12	4,04	1,30	4,45	0,90	4,76	0,50	4,84	0,43	4,29	0,71	4,65	0,77	
TOTAL	4,70	0,63	4,80	0,55	4,24	1,17	3,88	1,30	4,52	0,85	4,59	0,73	4,74	0,62	4,24	1,08	4,54	0,88	
	ADM-A/4	ADM-D/4	CCO-N/2	COM/2	COM/8	ESO/2	PSI/4	SI-N/2	TOTAL										
Número de respostas	47	25	14	28	11	29	43	7	204										

Desempenho individual (azul) X maior desempenho (laranja)



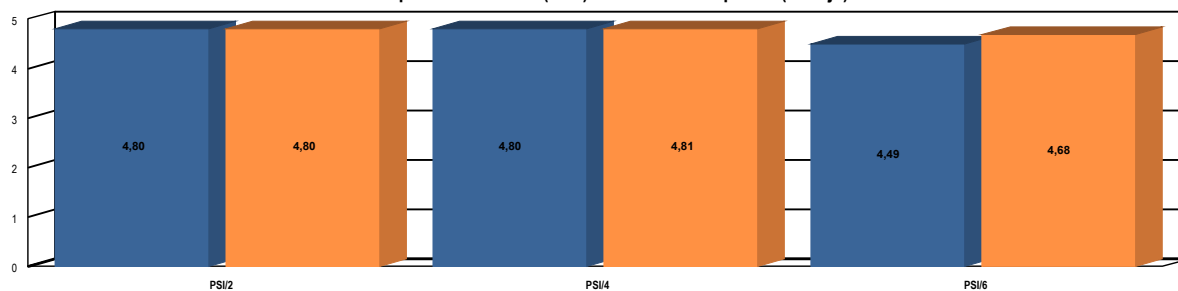
Distribuição das respostas por alternativa



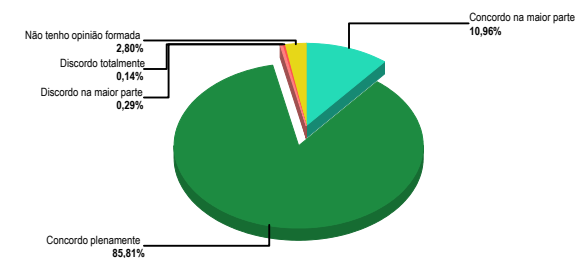
Avaliação do Docente

SOFIA MUNIZ ALVES GRACIOLI	PSI/2		PSI/4		PSI/6		TOTAL	
	Média	DP	Média	DP	Média	DP	Média	DP
1. Explica os critérios de avaliação que serão utilizados durante o curso	4,83	0,55	4,88	0,39	4,48	0,98	4,77	0,65
2. Procura relacionar teoria e prática quando da abordagem dos conteúdos do programa	4,86	0,38	4,84	0,43	4,55	0,91	4,79	0,56
3. Indica material de estudo	4,58	0,69	4,58	0,72	4,06	1,16	4,47	0,85
4. Trata o estudante com educação	4,88	0,32	4,88	0,39	4,71	0,68	4,85	0,44
5. É pontual no horário de entrada e saída das aulas	4,79	0,51	4,88	0,39	4,74	0,62	4,81	0,51
6. Cria interesse pelo conteúdo da disciplina	4,84	0,45	4,72	0,66	4,32	1,00	4,70	0,69
7. Estimula o debate sobre conteúdos ministrados durante o curso	4,66	0,71	4,77	0,56	4,45	0,91	4,65	0,73
8. É claro(a) e objetivo(a) em suas exposições	4,84	0,37	4,84	0,48	4,58	0,91	4,78	0,56
9. Esclarece dúvidas sobre os conteúdos	4,88	0,32	4,81	0,50	4,55	0,91	4,79	0,56
TOTAL	4,80	0,51	4,80	0,52	4,49	0,93	4,73	0,64
Número de respostas	43		43		31		117	

Desempenho individual (azul) X maior desempenho (laranja)



Distribuição das respostas por alternativa



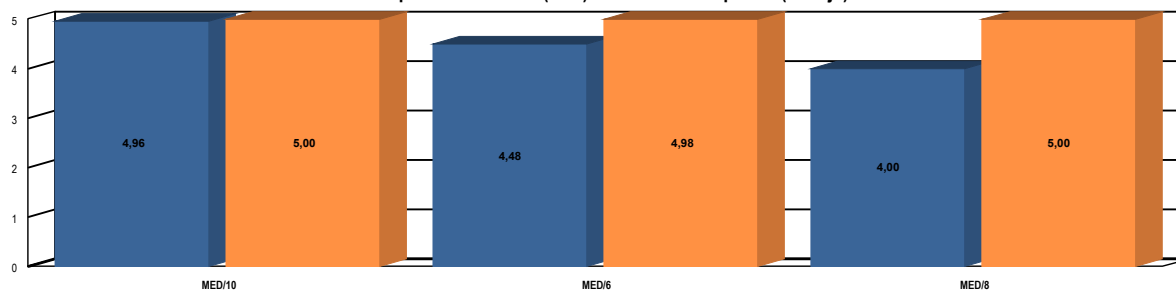
Avaliação do Docente

TALITA FERNANDA SOARES FREITAS ANDRADE

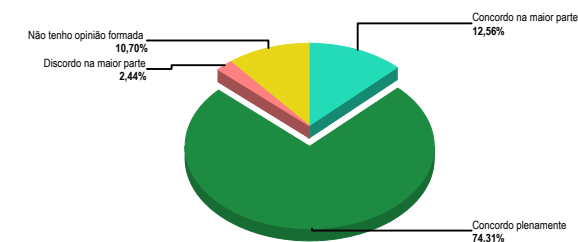
	MED/10		MED/6		MED/8		TOTAL	
	Média	DP	Média	DP	Média	DP	Média	DP
1. Explica os critérios de avaliação que serão utilizados durante o curso	5,00	0,00	4,57	1,05	4,00	0,90	4,44	0,97
2. Procura relacionar teoria e prática quando da abordagem dos conteúdos do programa	5,00	0,00	4,14	1,36	3,80	0,75	4,16	1,12
3. Indica material de estudo	4,67	0,47	4,29	1,16	4,00	0,90	4,25	1,01
4. Trata o estudante com educação	5,00	0,00	4,57	1,05	4,20	0,98	4,51	0,97
5. É pontual no horário de entrada e saída das aulas	5,00	0,00	4,86	0,35	4,00	0,90	4,58	0,73
6. Cria interesse pelo conteúdo da disciplina	5,00	0,00	4,29	1,03	4,00	0,90	4,30	0,95
7. Estimula o debate sobre conteúdos ministrados durante o curso	5,00	0,00	4,43	0,73	4,00	0,90	4,37	0,81
8. É claro(a) e objetivo(a) em suas exposições	5,00	0,00	4,43	1,05	4,00	0,90	4,37	0,96
9. Esclarece dúvidas sobre os conteúdos	5,00	0,00	4,71	0,45	4,00	0,90	4,51	0,73
TOTAL	4,96	0,19	4,48	0,99	4,00	0,89	4,39	0,93

	MED/10	MED/6	MED/8	TOTAL
Número de respostas	3	7	5	15

Desempenho individual (azul) X maior desempenho (laranja)



Distribuição das respostas por alternativa



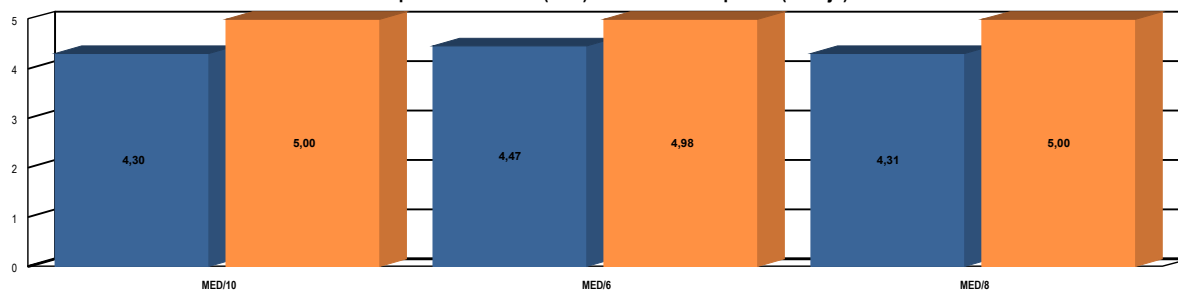
Avaliação do Docente

TERESINHA GUERREIRO CERVI ANGSTMAN

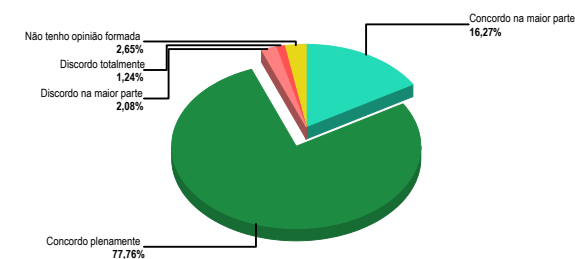
	MED/10		MED/6		MED/8		TOTAL	
	Média	DP	Média	DP	Média	DP	Média	DP
1. Explica os critérios de avaliação que serão utilizados durante o curso	3,83	0,90	4,47	1,10	4,11	1,29	4,25	1,16
2. Procura relacionar teoria e prática quando da abordagem dos conteúdos do programa	3,67	1,11	4,45	1,10	4,44	1,26	4,32	1,19
3. Indica material de estudo	4,67	0,47	4,34	1,31	4,22	1,03	4,36	1,13
4. Trata o estudante com educação	4,50	0,77	4,49	1,10	4,33	1,25	4,44	1,10
5. É pontual no horário de entrada e saída das aulas	4,50	1,12	4,35	1,15	3,67	1,57	4,16	1,33
6. Cria interesse pelo conteúdo da disciplina	4,33	0,75	4,49	1,03	4,56	0,96	4,49	0,97
7. Estimula o debate sobre conteúdos ministrados durante o curso	4,00	1,16	4,45	1,03	4,44	1,26	4,38	1,14
8. É claro(a) e objetivo(a) em suas exposições	4,50	0,50	4,52	1,03	4,44	0,96	4,49	0,94
9. Esclarece dúvidas sobre os conteúdos	4,67	0,47	4,63	1,03	4,56	0,96	4,61	0,94
TOTAL	4,30	0,92	4,47	1,10	4,31	1,21	4,39	1,11

	MED/10	MED/6	MED/8	TOTAL
Número de respostas	6	21	9	36

Desempenho individual (azul) X maior desempenho (laranja)



Distribuição das respostas por alternativa

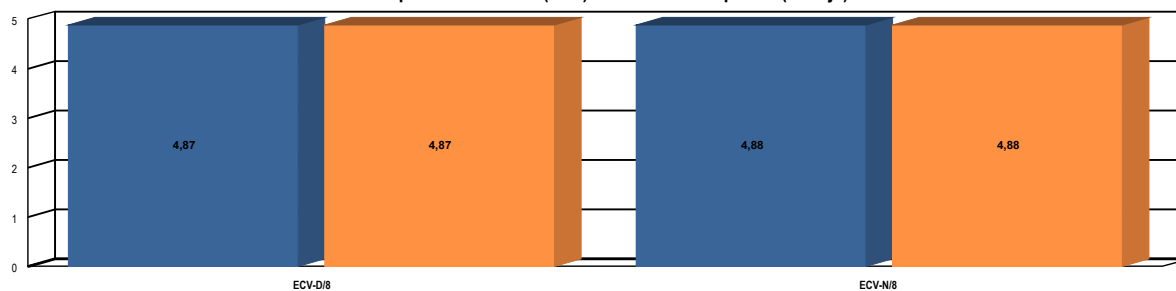


Avaliação do Docente

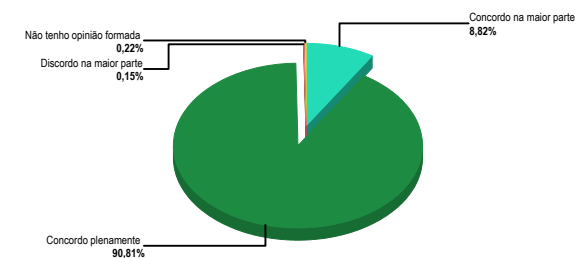
THALES JATI GILBERTO

	ECV-D/8		ECV-N/8		TOTAL	
	Média	DP	Média	DP	Média	DP
1. Explica os critérios de avaliação que serão utilizados durante o curso	4,88	0,32	4,93	0,25	4,92	0,27
2. Procura relacionar teoria e prática quando da abordagem dos conteúdos do programa	4,88	0,32	4,89	0,31	4,89	0,32
3. Indica material de estudo	4,88	0,32	4,91	0,29	4,90	0,30
4. Trata o estudante com educação	5,00	0,00	4,91	0,29	4,94	0,25
5. É pontual no horário de entrada e saída das aulas	4,94	0,24	4,78	0,55	4,82	0,49
6. Cria interesse pelo conteúdo da disciplina	4,88	0,32	4,89	0,31	4,89	0,32
7. Estimula o debate sobre conteúdos ministrados durante o curso	4,59	0,85	4,78	0,47	4,73	0,60
8. É claro(a) e objetivo(a) em suas exposições	4,88	0,32	4,89	0,31	4,89	0,32
9. Esclarece dúvidas sobre os conteúdos	4,88	0,32	4,91	0,29	4,90	0,30
TOTAL	4,87	0,41	4,88	0,36	4,87	0,37
Número de respostas	17		45		62	

Desempenho individual (azul) X maior desempenho (laranja)



Distribuição das respostas por alternativa



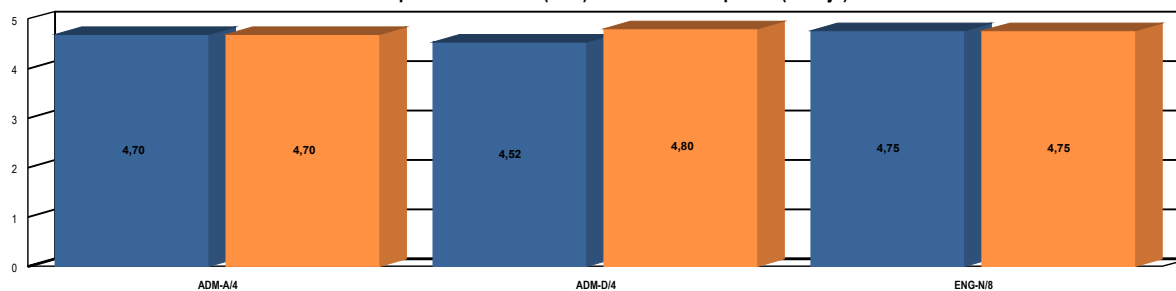
Avaliação do Docente

THALISA MARIA JATI GILBERTO

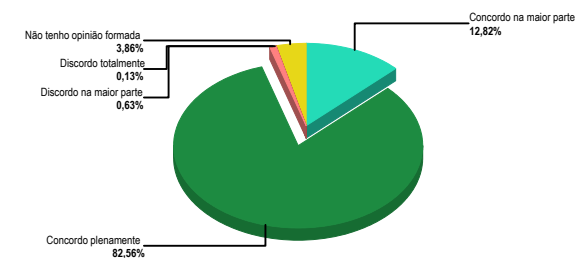
	ADM-A/4		ADM-D/4		ENG-N/8		TOTAL	
	Média	DP	Média	DP	Média	DP	Média	DP
1. Explica os critérios de avaliação que serão utilizados durante o curso	4,80	0,50	4,64	0,63	4,74	0,72	4,74	0,59
2. Procura relacionar teoria e prática quando da abordagem dos conteúdos do programa	4,65	0,60	4,32	1,13	4,74	0,55	4,58	0,78
3. Indica material de estudo	4,57	0,68	4,12	1,18	4,74	0,44	4,49	0,84
4. Trata o estudante com educação	4,80	0,54	4,92	0,39	4,84	0,49	4,84	0,49
5. É pontual no horário de entrada e saída das aulas	4,76	0,52	4,84	0,46	4,79	0,70	4,79	0,55
6. Cria interesse pelo conteúdo da disciplina	4,65	0,60	4,16	1,19	4,74	0,64	4,54	0,84
7. Estimula o debate sobre conteúdos ministrados durante o curso	4,54	0,74	4,28	1,12	4,68	0,66	4,51	0,85
8. É claro(a) e objetivo(a) em suas exposições	4,74	0,64	4,60	0,70	4,74	0,55	4,70	0,64
9. Esclarece dúvidas sobre os conteúdos	4,76	0,63	4,80	0,49	4,74	0,55	4,77	0,58
TOTAL	4,70	0,62	4,52	0,91	4,75	0,59	4,66	0,71

	ADM-A/4	ADM-D/4	ENG-N/8	TOTAL
Número de respostas	46	25	19	90

Desempenho individual (azul) X maior desempenho (laranja)



Distribuição das respostas por alternativa

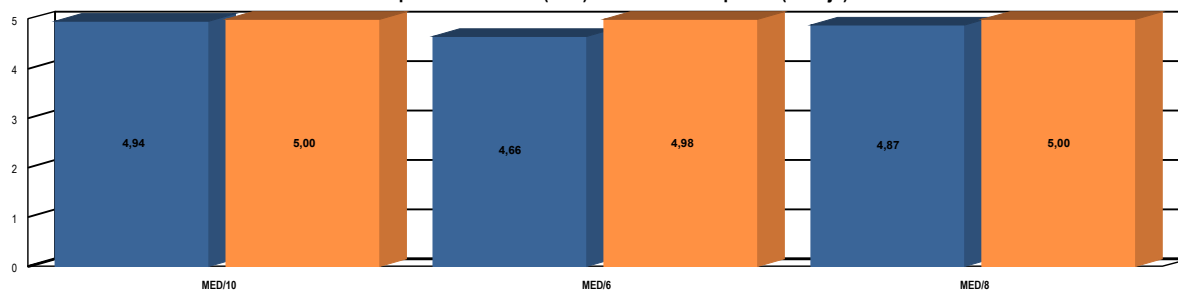


Avaliação do Docente

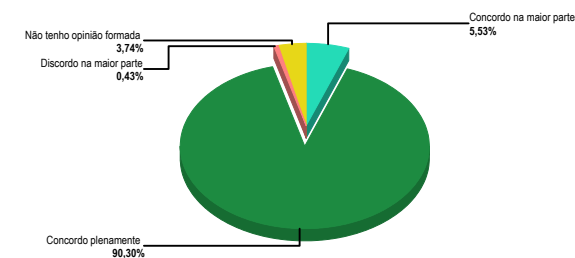
THALITA LEAL LEITE PIMENTA

	MED/10		MED/6		MED/8		TOTAL	
	Média	DP	Média	DP	Média	DP	Média	DP
1. Explica os critérios de avaliação que serão utilizados durante o curso	5,00	0,00	4,67	0,68	4,71	0,63	4,71	0,64
2. Procura relacionar teoria e prática quando da abordagem dos conteúdos do programa	5,00	0,00	4,67	0,72	4,90	0,30	4,81	0,53
3. Indica material de estudo	4,50	0,50	4,67	0,68	4,90	0,38	4,78	0,55
4. Trata o estudante com educação	5,00	0,00	4,61	0,73	4,92	0,47	4,80	0,61
5. É pontual no horário de entrada e saída das aulas	5,00	0,00	4,70	0,67	4,85	0,53	4,80	0,58
6. Cria interesse pelo conteúdo da disciplina	5,00	0,00	4,67	0,68	4,90	0,49	4,81	0,58
7. Estimula o debate sobre conteúdos ministrados durante o curso	5,00	0,00	4,64	0,81	4,92	0,47	4,81	0,64
8. É claro(a) e objetivo(a) em suas exposições	5,00	0,00	4,58	0,69	4,85	0,53	4,75	0,61
9. Esclarece dúvidas sobre os conteúdos	5,00	0,00	4,70	0,67	4,85	0,53	4,80	0,58
TOTAL	4,94	0,23	4,66	0,71	4,87	0,49	4,78	0,59
Número de respostas	2		20		17		39	

Desempenho individual (azul) X maior desempenho (laranja)



Distribuição das respostas por alternativa



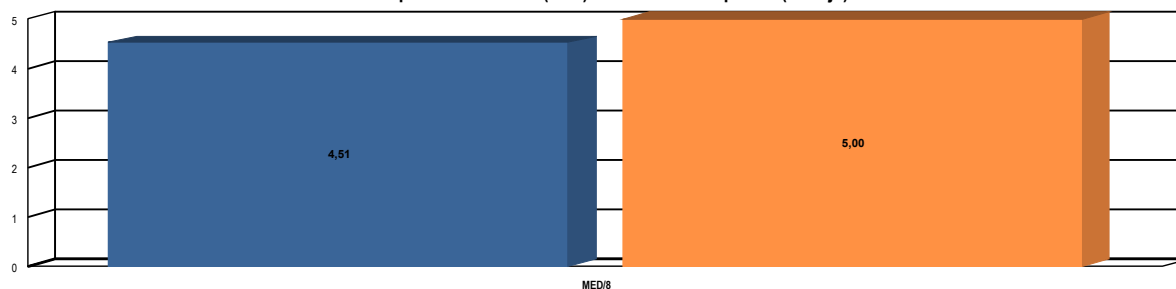
Avaliação do Docente

THIAGO ALVES HUNGARO

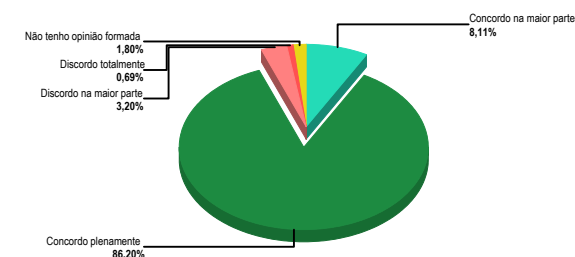
	MED/8		TOTAL	
	Média	DP	Média	DP
1. Explica os critérios de avaliação que serão utilizados durante o curso	4,41	1,23	4,41	1,23
2. Procura relacionar teoria e prática quando da abordagem dos conteúdos do programa	4,53	1,01	4,53	1,01
3. Indica material de estudo	4,57	0,95	4,57	0,95
4. Trata o estudante com educação	4,55	1,01	4,55	1,01
5. É pontual no horário de entrada e saída das aulas	4,56	1,01	4,56	1,01
6. Cria interesse pelo conteúdo da disciplina	4,49	1,01	4,49	1,01
7. Estimula o debate sobre conteúdos ministrados durante o curso	4,53	1,03	4,53	1,03
8. É claro(a) e objetivo(a) em suas exposições	4,44	1,18	4,44	1,18
9. Esclarece dúvidas sobre os conteúdos	4,54	1,01	4,54	1,01
TOTAL	4,51	1,05	4,51	1,05

	MED/8	TOTAL
Número de respostas	34	34

Desempenho individual (azul) X maior desempenho (laranja)



Distribuição das respostas por alternativa



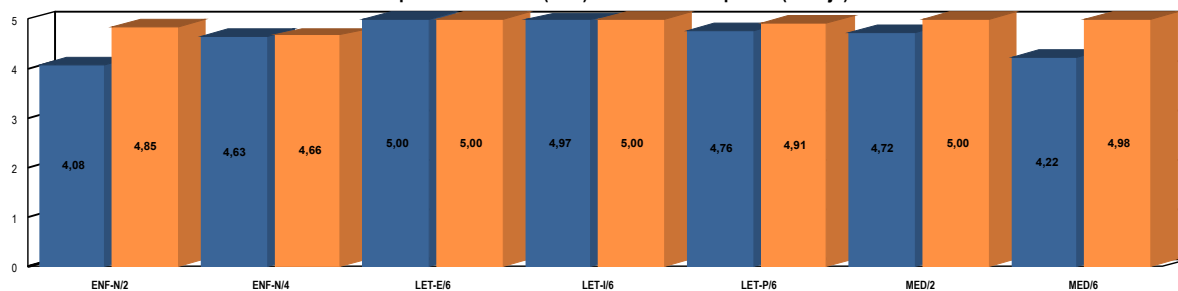
Avaliação do Docente

VALÉRIA BEGHELLI FERREIRA

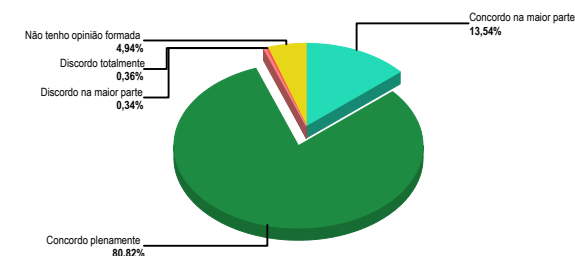
	ENF-N/2		ENF-N/4		LET-E/6		LET-I/6		LET-P/6		MED/2		MED/6		TOTAL	
	Média	DP	Média	DP	Média	DP	Média	DP	Média	DP	Média	DP	Média	DP	Média	DP
1. Explica os critérios de avaliação que serão utilizados durante o curso	3,77	1,34	4,59	0,72	5,00	0,00	4,92	0,28	5,00	0,00	4,51	0,82	4,25	0,83	4,44	0,91
2. Procura relacionar teoria e prática quando da abordagem dos conteúdos do programa	3,94	1,27	4,68	0,63	5,00	0,00	4,92	0,28	4,80	0,41	4,77	0,47	4,25	0,83	4,62	0,74
3. Indica material de estudo	3,77	1,34	4,55	0,78	5,00	0,00	4,92	0,28	5,00	0,00	4,81	0,49	4,25	0,83	4,61	0,80
4. Trata o estudante com educação	4,52	1,01	4,77	0,60	5,00	0,00	5,00	0,00	4,80	0,41	4,81	0,45	4,25	0,83	4,73	0,62
5. É pontual no horário de entrada e saída das aulas	4,55	1,08	4,64	0,64	5,00	0,00	5,00	0,00	4,80	0,41	4,51	0,85	4,25	0,83	4,55	0,84
6. Cria interesse pelo conteúdo da disciplina	3,97	1,47	4,64	0,83	5,00	0,00	5,00	0,00	4,80	0,41	4,72	0,54	4,25	0,83	4,59	0,82
7. Estimula o debate sobre conteúdos ministrados durante o curso	4,06	1,48	4,73	0,62	5,00	0,00	5,00	0,00	5,00	0,00	4,77	0,56	4,00	0,71	4,63	0,81
8. É claro(a) e objetivo(a) em suas exposições	3,84	1,42	4,45	0,89	5,00	0,00	5,00	0,00	4,20	1,18	4,77	0,47	4,25	0,83	4,57	0,83
9. Esclarece dúvidas sobre os conteúdos	4,29	1,30	4,64	0,71	5,00	0,00	5,00	0,00	4,40	0,81	4,81	0,49	4,25	0,83	4,68	0,74
TOTAL	4,08	1,34	4,63	0,73	5,00	0,00	4,97	0,16	4,76	0,60	4,72	0,60	4,22	0,82	4,60	0,80

	ENF-N/2	ENF-N/4	LET-E/6	LET-I/6	LET-P/6	MED/2	MED/6	TOTAL
Número de respostas	31	22	3	12	5	40	4	117

Desempenho individual (azul) X maior desempenho (laranja)



Distribuição das respostas por alternativa

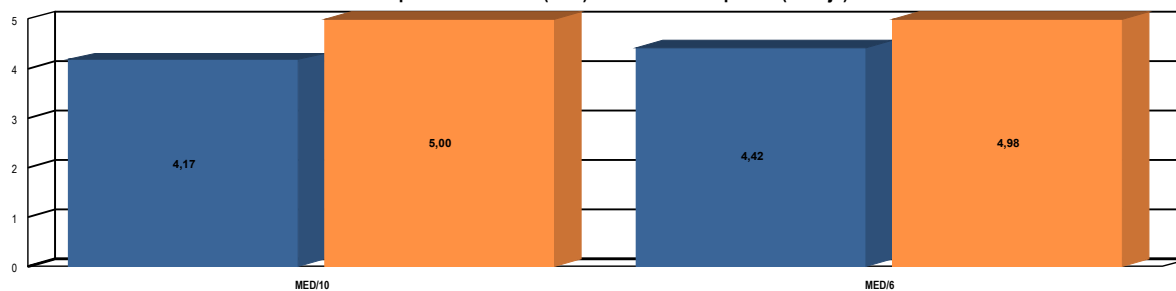


Avaliação do Docente

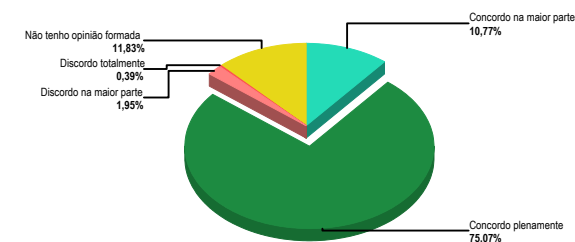
VÂNIA GAMEIRO DE CARVALHO

	MED/10		MED/6		TOTAL	
	Média	DP	Média	DP	Média	DP
1. Explica os critérios de avaliação que serão utilizados durante o curso	3,50	1,61	4,45	0,78	4,16	1,19
2. Procura relacionar teoria e prática quando da abordagem dos conteúdos do programa	4,00	1,42	4,55	0,78	4,38	1,05
3. Indica material de estudo	4,33	1,11	4,45	0,89	4,42	0,96
4. Trata o estudante com educação	4,67	0,47	4,45	0,89	4,52	0,79
5. É pontual no horário de entrada e saída das aulas	4,67	0,47	4,55	0,78	4,58	0,70
6. Cria interesse pelo conteúdo da disciplina	4,00	1,16	4,36	0,88	4,25	0,99
7. Estimula o debate sobre conteúdos ministrados durante o curso	4,17	1,07	4,45	0,78	4,37	0,89
8. É claro(a) e objetivo(a) em suas exposições	4,00	1,53	4,18	1,11	4,13	1,26
9. Esclarece dúvidas sobre os conteúdos	4,17	1,07	4,36	1,07	4,30	1,07
TOTAL	4,17	1,21	4,42	0,90	4,35	1,01
	MED/10		MED/6		TOTAL	
Número de respostas	6		11		17	

Desempenho individual (azul) X maior desempenho (laranja)



Distribuição das respostas por alternativa



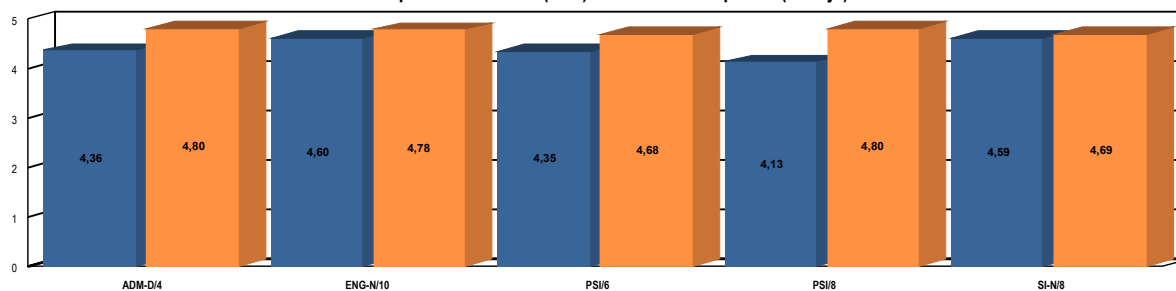
Avaliação do Docente

VÂNIA LEMOS ZAMBONI

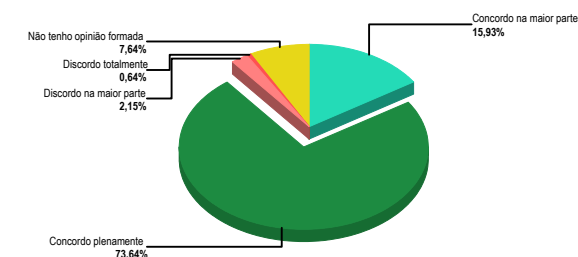
	ADM-D/4		ENG-N/10		PSI/6		PSI/8		SI-N/8		TOTAL	
	Média	DP	Média	DP	Média	DP	Média	DP	Média	DP	Média	DP
1. Explica os critérios de avaliação que serão utilizados durante o curso	3,96	1,35	4,54	0,85	4,31	1,04	3,66	1,35	4,69	0,69	4,20	1,15
2. Procura relacionar teoria e prática quando da abordagem dos conteúdos do programa	4,24	1,03	4,62	0,63	4,55	0,76	4,10	1,22	4,44	0,79	4,42	0,91
3. Indica material de estudo	4,00	1,10	4,62	0,84	4,00	1,25	4,17	1,12	4,56	0,79	4,14	1,16
4. Trata o estudante com educação	4,68	0,62	4,69	0,61	4,61	0,83	4,55	0,86	4,63	0,70	4,62	0,78
5. É pontual no horário de entrada e saída das aulas	4,64	0,74	4,69	0,83	4,66	0,74	4,59	0,89	4,63	0,70	4,64	0,77
6. Cria interesse pelo conteúdo da disciplina	4,08	1,17	4,62	0,84	4,21	1,07	3,62	1,61	4,44	0,79	4,14	1,19
7. Estimula o debate sobre conteúdos ministrados durante o curso	4,52	0,95	4,38	0,93	4,10	1,09	4,07	1,29	4,56	0,71	4,22	1,08
8. É claro(a) e objetivo(a) em suas exposições	4,28	0,92	4,62	0,63	4,16	1,18	3,97	1,30	4,69	0,69	4,23	1,12
9. Esclarece dúvidas sobre os conteúdos	4,80	0,49	4,62	0,63	4,53	0,84	4,41	1,13	4,69	0,69	4,57	0,84
TOTAL	4,36	1,01	4,60	0,76	4,35	1,02	4,13	1,26	4,59	0,73	4,35	1,03

	ADM-D/4	ENG-N/10	PSI/6	PSI/8	SI-N/8	TOTAL
Número de respostas	25	13	31	29	16	114

Desempenho individual (azul) X maior desempenho (laranja)



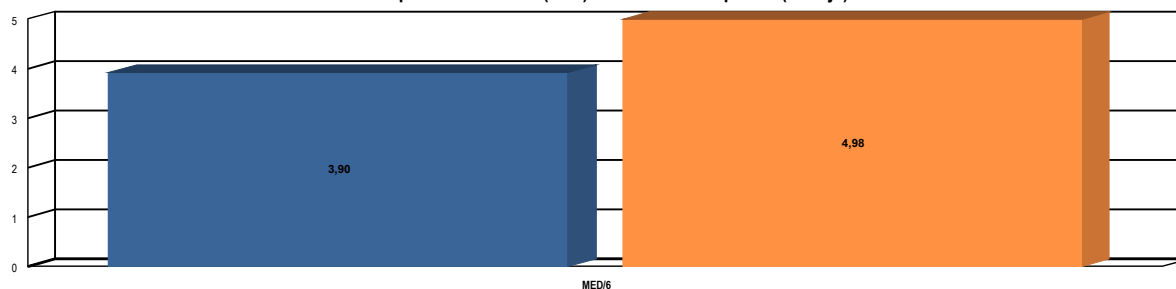
Distribuição das respostas por alternativa



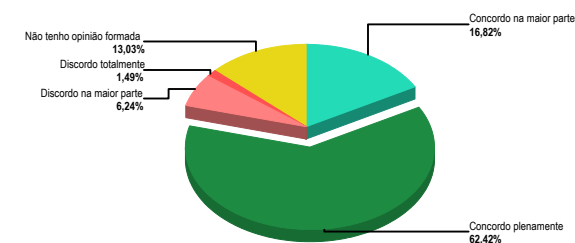
Avaliação do Docente

VINICIUS CRUZ DE CASTRO	MED/6		TOTAL	
	Média	DP	Média	DP
1. Explica os critérios de avaliação que serão utilizados durante o curso	3,48	1,50	3,48	1,50
2. Procura relacionar teoria e prática quando da abordagem dos conteúdos do programa	4,00	1,20	4,00	1,20
3. Indica material de estudo	3,90	1,23	3,90	1,23
4. Trata o estudante com educação	4,38	0,90	4,38	0,90
5. É pontual no horário de entrada e saída das aulas	3,62	1,43	3,62	1,43
6. Cria interesse pelo conteúdo da disciplina	3,90	1,38	3,90	1,38
7. Estimula o debate sobre conteúdos ministrados durante o curso	3,95	1,21	3,95	1,21
8. É claro(a) e objetivo(a) em suas exposições	4,00	1,20	4,00	1,20
9. Esclarece dúvidas sobre os conteúdos	3,86	1,25	3,86	1,25
TOTAL	3,90	1,29	3,90	1,29
	MED/6	TOTAL		
Número de respostas	21	21		

Desempenho individual (azul) X maior desempenho (laranja)



Distribuição das respostas por alternativa



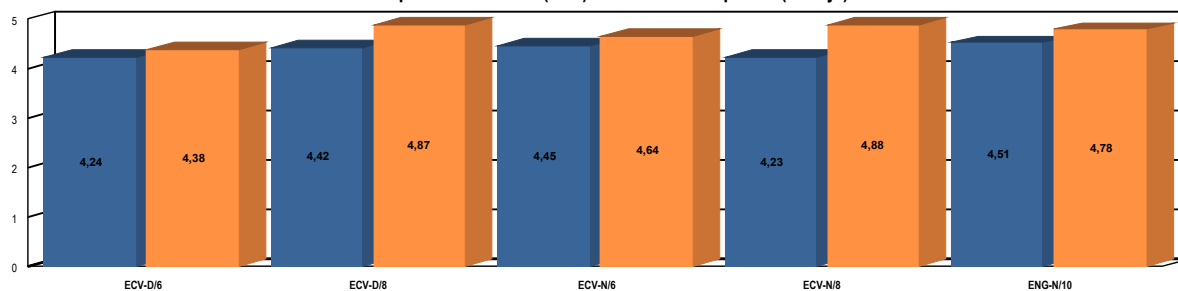
Avaliação do Docente

VIVIANE ROBERTA ARANTES

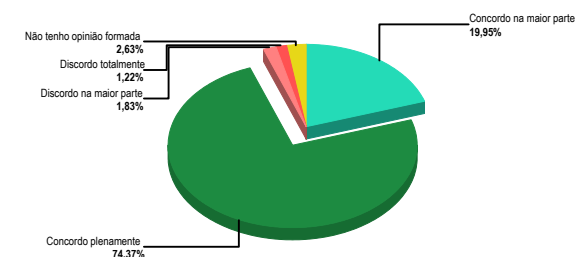
	ECV-D/6		ECV-D/8		ECV-N/6		ECV-N/8		ENG-N/10		TOTAL	
	Média	DP	Média	DP	Média	DP	Média	DP	Média	DP	Média	DP
1. Explica os critérios de avaliação que serão utilizados durante o curso	4,13	0,79	4,55	0,59	4,41	1,09	4,24	1,29	4,31	0,92	4,35	1,08
2. Procura relacionar teoria e prática quando da abordagem dos conteúdos do programa	4,38	0,87	4,45	0,98	4,49	1,11	4,24	1,22	4,54	0,64	4,41	1,08
3. Indica material de estudo	4,38	0,70	4,70	0,56	4,47	1,09	4,26	1,30	4,46	0,64	4,43	1,06
4. Trata o estudante com educação	4,00	0,71	3,85	1,50	4,45	1,13	4,17	1,36	4,62	0,63	4,28	1,22
5. É pontual no horário de entrada e saída das aulas	4,38	1,12	4,60	0,80	4,39	0,95	4,33	1,29	4,77	0,42	4,44	1,03
6. Cria interesse pelo conteúdo da disciplina	4,13	0,94	4,45	0,81	4,57	0,89	4,30	1,18	4,62	0,84	4,45	0,99
7. Estimula o debate sobre conteúdos ministrados durante o curso	4,25	0,67	4,30	1,01	4,41	1,07	4,22	1,20	4,46	0,94	4,33	1,07
8. É claro(a) e objetivo(a) em suas exposições	4,38	0,70	4,30	1,11	4,41	1,11	4,04	1,34	4,38	0,93	4,28	1,15
9. Esclarece dúvidas sobre os conteúdos	4,13	1,06	4,55	0,74	4,43	1,19	4,26	1,23	4,46	0,85	4,38	1,12
TOTAL	4,24	0,86	4,42	0,97	4,45	1,07	4,23	1,27	4,51	0,78	4,37	1,09

	ECV-D/6	ECV-D/8	ECV-N/6	ECV-N/8	ENG-N/10	TOTAL
Número de respostas	8	20	51	46	13	138

Desempenho individual (azul) X maior desempenho (laranja)



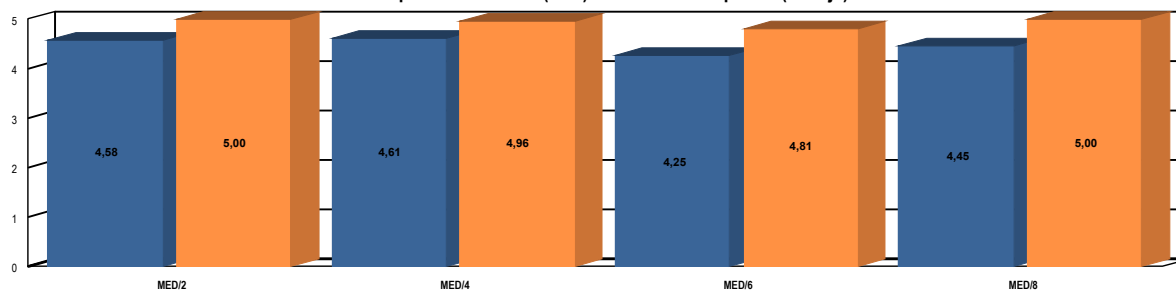
Distribuição das respostas por alternativa



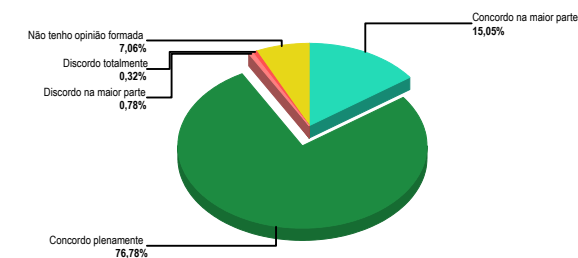
Avaliação do Docente

VIVIANE RODRIGUES ESPERANDIM SAMPAIO	MED/2		MED/4		MED/6		MED/8		TOTAL	
	Média	DP	Média	DP	Média	DP	Média	DP	Média	DP
1. Explica os critérios de avaliação que serão utilizados durante o curso	4,49	0,69	4,67	0,66	4,25	0,90	4,36	1,36	4,49	0,86
2. Procura relacionar teoria e prática quando da abordagem dos conteúdos do programa	4,50	0,71	4,59	0,68	4,00	1,12	4,31	1,36	4,41	0,93
3. Indica material de estudo	4,51	0,75	4,50	0,77	3,91	1,18	4,62	1,00	4,40	0,93
4. Trata o estudante com educação	4,78	0,56	4,78	0,62	4,69	0,58	4,49	1,33	4,72	0,75
5. É pontual no horário de entrada e saída das aulas	4,67	0,65	4,70	0,63	4,59	0,75	4,57	1,01	4,65	0,72
6. Cria interesse pelo conteúdo da disciplina	4,57	0,71	4,56	0,70	3,91	1,24	4,44	1,01	4,42	0,92
7. Estimula o debate sobre conteúdos ministrados durante o curso	4,50	0,71	4,34	0,85	4,00	1,06	4,22	1,37	4,31	0,96
8. É claro(a) e objetivo(a) em suas exposições	4,58	0,73	4,64	0,69	4,38	0,74	4,49	1,33	4,55	0,83
9. Esclarece dúvidas sobre os conteúdos	4,58	0,71	4,72	0,62	4,50	0,66	4,57	1,01	4,61	0,72
TOTAL	4,58	0,70	4,61	0,71	4,25	0,99	4,45	1,21	4,51	0,86
Número de respostas	46		37		25		14		122	

Desempenho individual (azul) X maior desempenho (laranja)



Distribuição das respostas por alternativa



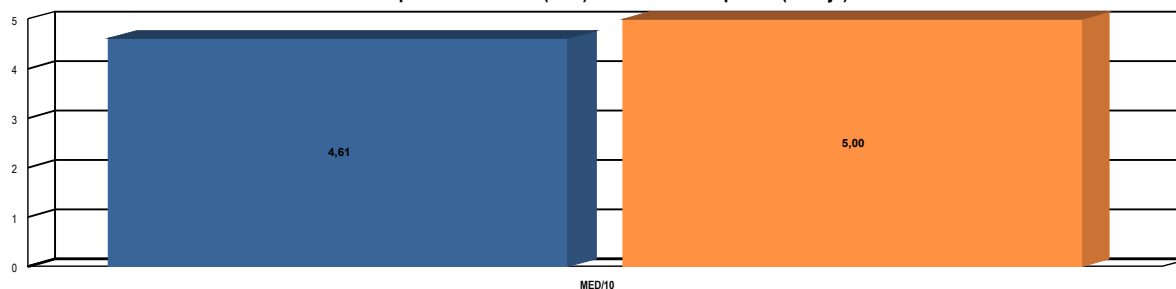
Avaliação do Docente

WILSON CUNHA JUNIOR

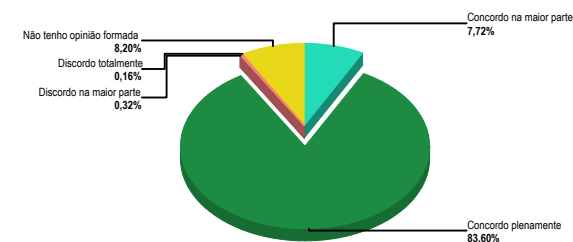
	MED/10		TOTAL	
	Média	DP	Média	DP
1. Explica os critérios de avaliação que serão utilizados durante o curso	4,73	1,00	4,73	1,00
2. Procura relacionar teoria e prática quando da abordagem dos conteúdos do programa	4,47	0,96	4,47	0,96
3. Indica material de estudo	4,60	0,71	4,60	0,71
4. Trata o estudante com educação	4,67	0,70	4,67	0,70
5. É pontual no horário de entrada e saída das aulas	4,60	0,71	4,60	0,71
6. Cria interesse pelo conteúdo da disciplina	4,60	0,71	4,60	0,71
7. Estimula o debate sobre conteúdos ministrados durante o curso	4,53	0,81	4,53	0,81
8. É claro(a) e objetivo(a) em suas exposições	4,60	0,71	4,60	0,71
9. Esclarece dúvidas sobre os conteúdos	4,67	0,70	4,67	0,70
TOTAL	4,61	0,79	4,61	0,79

	MED/10	TOTAL
Número de respostas	13	13

Desempenho individual (azul) X maior desempenho (laranja)



Distribuição das respostas por alternativa



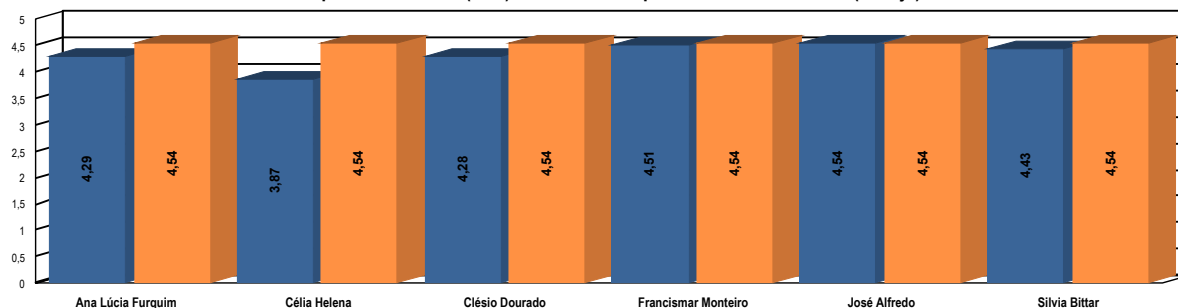
2. Avaliação do Curso

Avaliação do Curso

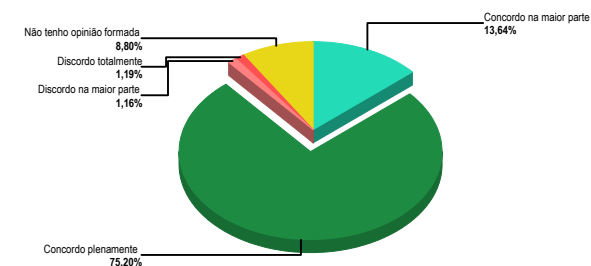
2º sem. ADMINISTRAÇÃO "A" - NOTURNO	Ana Lúcia Fur		Célia Helena		Clésio Dourad		Francismar Mo		José Alfredo		Silvia Bittar		TOTAL	
	Média	DP	Média	DP	Média	DP	Média	DP	Média	DP	Média	DP	Média	DP
1. Há integração desta disciplina (interdisciplinaridade) com as demais do curso	4,31	1,05	3,94	1,44	4,27	1,01	4,50	0,94	4,41	0,95	4,35	0,96	4,29	1,08
2. Há promoção de uma postura ética do estudante sobre a futura profissão	4,29	1,02	4,02	1,29	4,43	0,99	4,50	1,00	4,65	0,74	4,47	0,91	4,39	1,02
3. As práticas educativas valorizam a reflexão mais do que a memorização de dados e fatos	4,27	1,17	3,65	1,56	4,14	1,34	4,52	0,94	4,55	0,88	4,47	1,03	4,27	1,22
TOTAL	4,29	1,08	3,87	1,44	4,28	1,13	4,51	0,96	4,54	0,87	4,43	0,97	4,32	1,11

	Ana Lúcia Furqu	Célia Helena	Clésio Dourado	Francismar Mon	José Alfredo	Silvia Bittar	TOTAL
Número de respostas	48	49	49	48	49	49	49

Desempenho individual (azul) X Maior desempenho docente na turma (laranja)



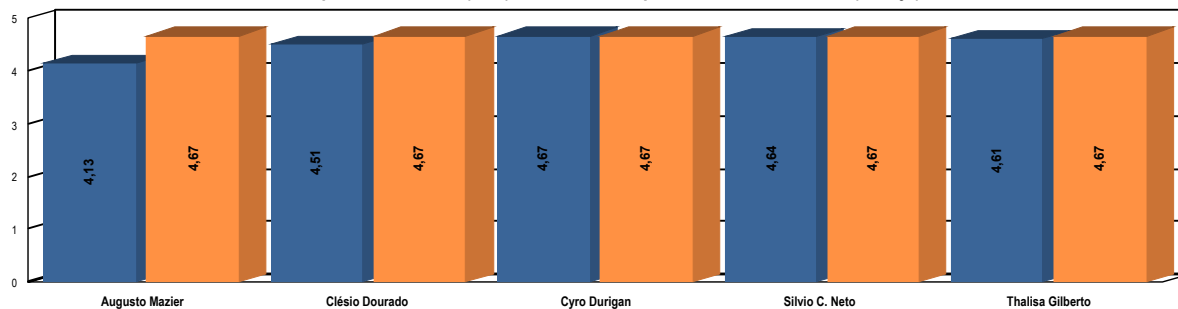
Distribuição das respostas por alternativa



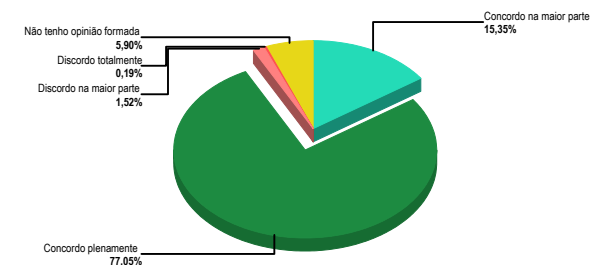
Avaliação do Curso

4º sem. ADMINISTRAÇÃO "A" - NOTURNO	Augusto Mazi		Clésio Dourad		Cyro Durigan		Silvio C. Neto		Thalisa Gilber		TOTAL	
	Média	DP	Média	DP	Média	DP	Média	DP	Média	DP	Média	DP
1. Há integração desta disciplina (interdisciplinaridade) com as demais do curso	4,17	1,14	4,46	0,90	4,60	0,79	4,47	0,80	4,43	0,85	4,42	0,92
2. Há promoção de uma postura ética do estudante sobre a futura profissão	4,40	0,76	4,67	0,66	4,72	0,57	4,74	0,56	4,72	0,62	4,65	0,65
3. As práticas educativas valorizam a reflexão mais do que a memorização de dados e fatos	3,83	1,30	4,41	0,95	4,68	0,90	4,70	0,54	4,67	0,59	4,46	0,96
TOTAL	4,13	1,11	4,51	0,85	4,67	0,77	4,64	0,66	4,61	0,71	4,51	0,86
Número de respostas	47		46		47		47		46		47	

Desempenho individual (azul) X Maior desempenho docente na turma (laranja)



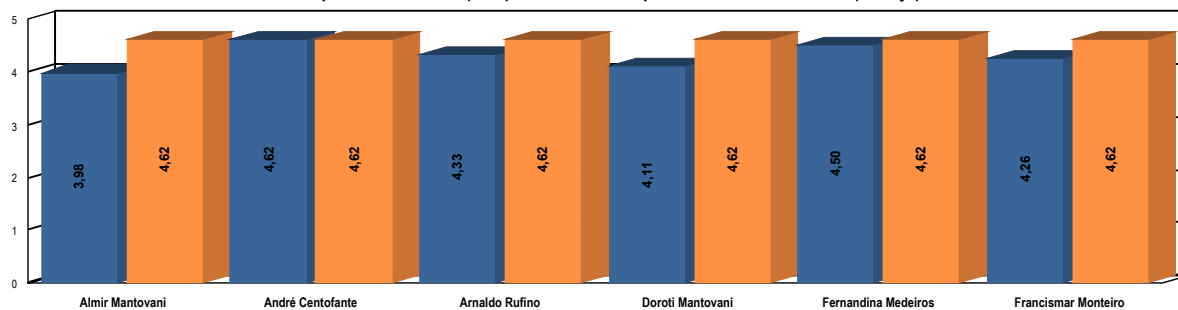
Distribuição das respostas por alternativa



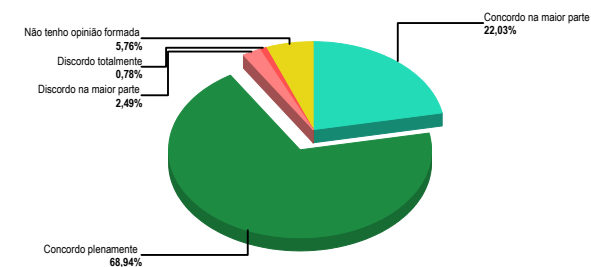
Avaliação do Curso

6º sem. ADMINISTRAÇÃO "A" - NOTURNO	Almir Mantova		André Centof		Arnaldo Rufin		Doroti Mantov		Fernandina M		Francismar Mo		TOTAL	
	Média	DP	Média	DP	Média	DP	Média	DP	Média	DP	Média	DP	Média	DP
1. Há integração desta disciplina (interdisciplinaridade) com as demais do curso	4,11	1,16	4,59	0,79	4,50	0,80	4,09	1,21	4,56	0,80	4,41	0,85	4,38	0,97
2. Há promoção de uma postura ética do estudante sobre a futura profissão	4,00	1,23	4,70	0,61	4,47	0,87	4,37	0,99	4,42	0,86	4,32	1,04	4,38	0,98
3. As práticas educativas valorizam a reflexão mais do que a memorização de dados e fatos	3,84	1,31	4,57	0,98	4,03	1,12	3,89	1,35	4,53	0,77	4,05	1,21	4,15	1,17
TOTAL	3,98	1,24	4,62	0,81	4,33	0,96	4,11	1,21	4,50	0,81	4,26	1,06	4,30	1,05
	Almir Mantovan	André Centofant	Arnaldo Rufino	Doroti Mantovan	Fernandina Med	Francismar Mon	TOTAL							
Número de respostas	37	37	36	35	36	37	37							

Desempenho individual (azul) X Maior desempenho docente na turma (laranja)



Distribuição das respostas por alternativa

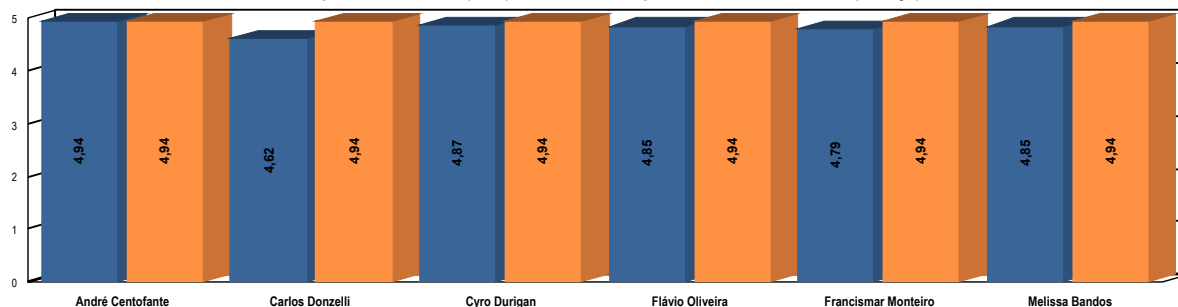


Avaliação do Curso

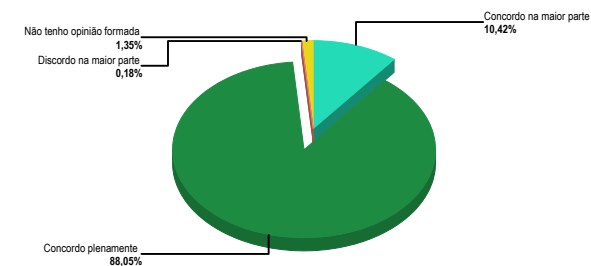
8º sem. ADMINISTRAÇÃO "A" - NOTURNO	André Centof		Carlos Donzel		Cyro Durigan		Flávio Oliveira		Francismar Mo		Melissa Bando		TOTAL	
	Média	DP	Média	DP	Média	DP	Média	DP	Média	DP	Média	DP	Média	DP
1. Há integração desta disciplina (interdisciplinaridade) com as demais do curso	4,92	0,28	4,62	0,74	4,92	0,27	4,77	0,42	4,85	0,36	4,85	0,36	4,82	0,45
2. Há promoção de uma postura ética do estudante sobre a futura profissão	5,00	0,00	4,77	0,58	4,85	0,36	4,92	0,27	4,77	0,58	4,85	0,36	4,86	0,42
3. As práticas educativas valorizam a reflexão mais do que a memorização de dados e fatos	4,92	0,28	4,46	0,94	4,85	0,36	4,85	0,36	4,77	0,42	4,85	0,36	4,78	0,53
TOTAL	4,94	0,23	4,62	0,77	4,87	0,34	4,85	0,36	4,79	0,46	4,85	0,36	4,82	0,47

	André Centofant	Carlos Donzelli	Cyro Durigan	Flávio Oliveira	Francismar Mon	Melissa Bandos	TOTAL
Número de respostas	12	13	13	13	13	13	13

Desempenho individual (azul) X Maior desempenho docente na turma (laranja)



Distribuição das respostas por alternativa

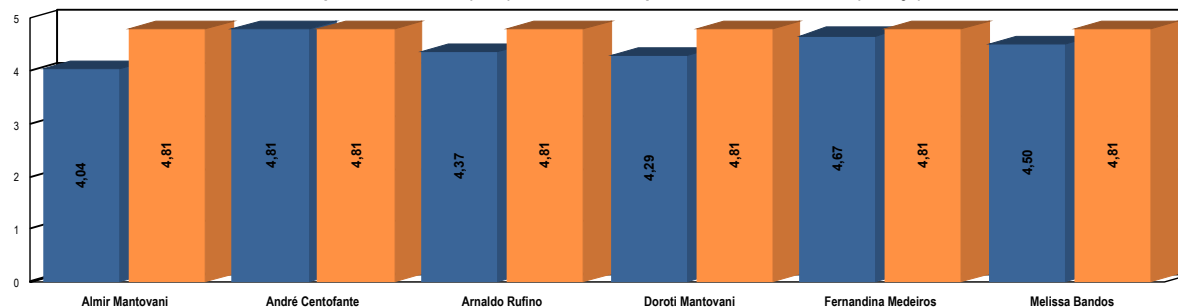


Avaliação do Curso

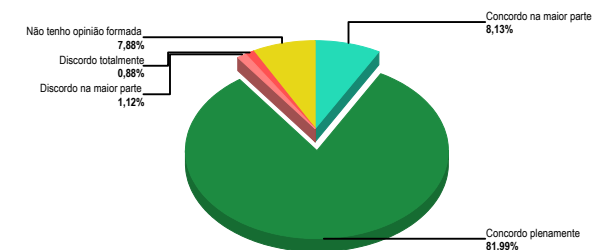
6º sem. ADMINISTRAÇÃO "B" - NOTURNO	Almir Mantova		André Centof		Arnaldo Rufin		Doroti Mantov		Fernandina M		Melissa Bando		TOTAL	
	Média	DP	Média	DP	Média	DP	Média	DP	Média	DP	Média	DP	Média	DP
1. Há integração desta disciplina (interdisciplinaridade) com as demais do curso	4,08	1,34	4,78	0,79	4,24	1,19	4,28	1,17	4,61	0,86	4,50	0,90	4,42	1,09
2. Há promoção de uma postura ética do estudante sobre a futura profissão	4,17	1,28	4,75	0,80	4,59	0,95	4,42	1,09	4,72	0,81	4,61	0,89	4,54	1,00
3. As práticas educativas valorizam a reflexão mais do que a memorização de dados e fatos	3,86	1,42	4,89	0,46	4,29	0,99	4,17	1,17	4,67	0,67	4,39	0,95	4,38	1,05
TOTAL	4,04	1,35	4,81	0,70	4,37	1,06	4,29	1,15	4,67	0,78	4,50	0,92	4,45	1,05

	Almir Mantovan	André Centofant	Arnaldo Rufino	Doroti Mantovan	Fernandina Med	Melissa Bandos	TOTAL
Número de respostas	36	36	34	36	36	36	36

Desempenho individual (azul) X Maior desempenho docente na turma (laranja)



Distribuição das respostas por alternativa

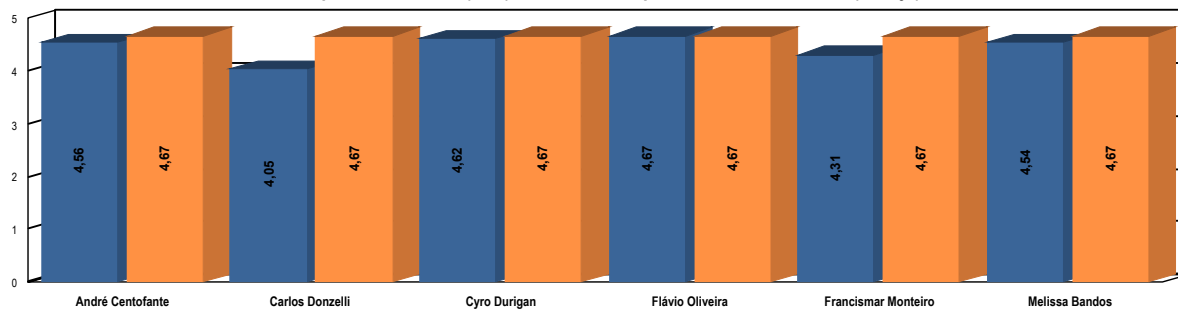


Avaliação do Curso

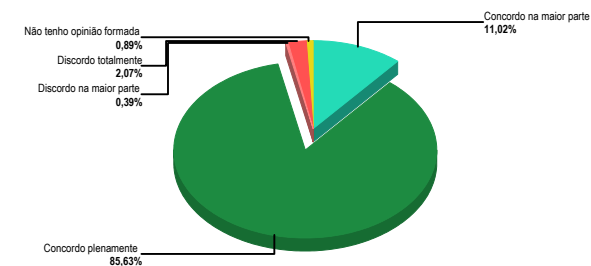
8º sem. ADMINISTRAÇÃO "B" - NOTURNO	André Centof		Carlos Donzel		Cyro Durigan		Flávio Oliveira		Francismar Mo		Melissa Bando		TOTAL	
	Média	DP	Média	DP	Média	DP	Média	DP	Média	DP	Média	DP	Média	DP
1. Há integração desta disciplina (interdisciplinaridade) com as demais do curso	4,67	1,11	4,08	1,45	4,69	1,07	4,69	1,07	4,42	1,12	4,62	1,08	4,53	1,18
2. Há promoção de uma postura ética do estudante sobre a futura profissão	4,58	1,12	4,15	1,47	4,54	1,09	4,62	1,08	4,50	1,13	4,46	1,09	4,47	1,18
3. As práticas educativas valorizam a reflexão mais do que a memorização de dados e fatos	4,42	1,12	3,92	1,50	4,62	1,08	4,69	1,07	4,00	1,30	4,54	1,09	4,37	1,24
TOTAL	4,56	1,12	4,05	1,47	4,62	1,08	4,67	1,07	4,31	1,20	4,54	1,08	4,46	1,20

	André Centofant	Carlos Donzelli	Cyro Durigan	Flávio Oliveira	Francismar Mon	Melissa Bandos	TOTAL
Número de respostas	12	13	13	13	12	13	13

Desempenho individual (azul) X Maior desempenho docente na turma (laranja)



Distribuição das respostas por alternativa

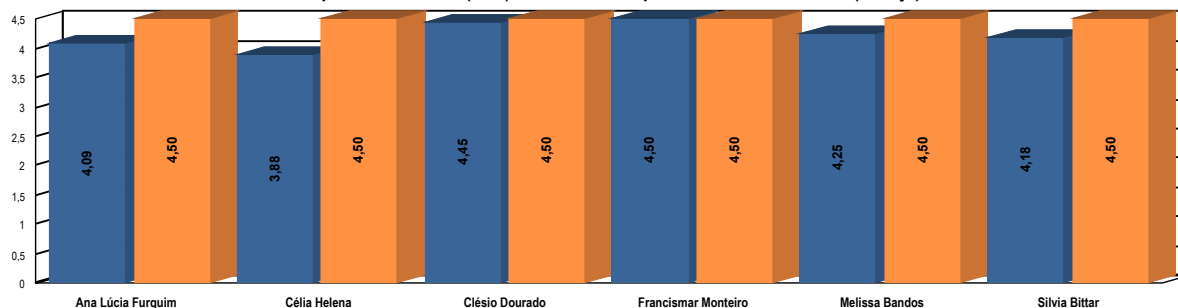


Avaliação do Curso

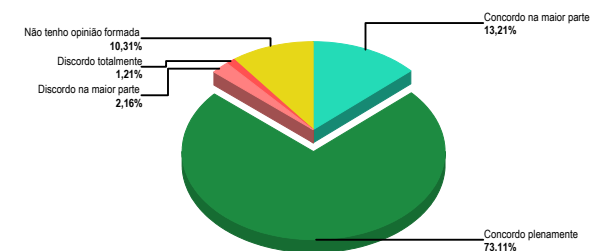
2º sem. ADMINISTRAÇÃO - DIURNO	Ana Lúcia Fur		Célia Helena		Clésio Dourado		Francismar Mo		Melissa Bando		Silvia Bittar		TOTAL	
	Média	DP	Média	DP	Média	DP	Média	DP	Média	DP	Média	DP	Média	DP
1. Há integração desta disciplina (interdisciplinaridade) com as demais do curso	4,00	1,26	3,58	1,50	4,45	0,67	4,35	1,16	4,21	1,06	4,05	1,25	4,11	1,20
2. Há promoção de uma postura ética do estudante sobre a futura profissão	4,21	1,11	4,11	1,12	4,40	1,02	4,65	0,57	4,42	0,88	4,20	1,21	4,33	1,02
3. As práticas educativas valorizam a reflexão mais do que a memorização de dados e fatos	4,05	1,32	3,95	1,54	4,50	1,03	4,50	1,03	4,11	1,21	4,30	1,19	4,24	1,25
TOTAL	4,09	1,23	3,88	1,42	4,45	0,92	4,50	0,96	4,25	1,07	4,18	1,22	4,23	1,16

	Ana Lúcia Furqu	Célia Helena	Clésio Dourado	Francismar Mon	Melissa Bandos	Silvia Bittar	TOTAL
Número de respostas	19	19	20	20	19	20	20

Desempenho individual (azul) X Maior desempenho docente na turma (laranja)



Distribuição das respostas por alternativa

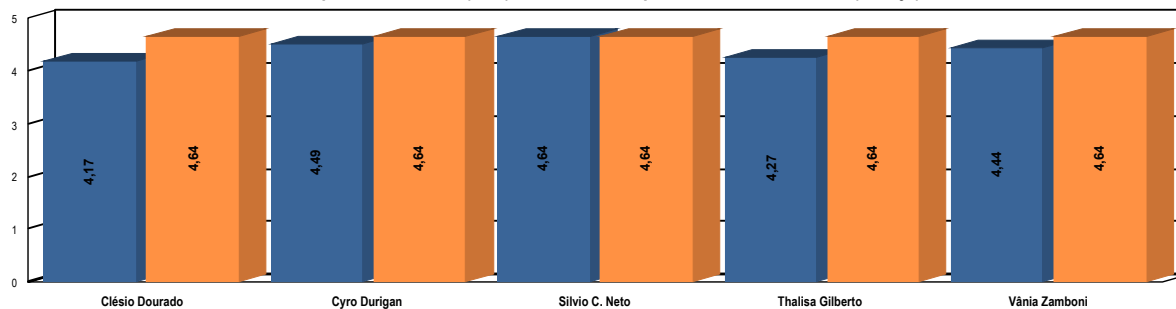


Avaliação do Curso

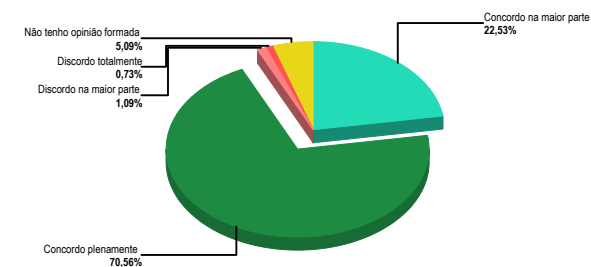
4º sem. ADMINISTRAÇÃO - DIURNO	Clésio Dourad		Cyro Durigan		Silvio C. Neto		Thalisa Gilber		Vânia Zambon		TOTAL	
	Média	DP	Média	DP	Média	DP	Média	DP	Média	DP	Média	DP
1. Há integração desta disciplina (interdisciplinaridade) com as demais do curso	4,16	1,19	4,40	0,94	4,60	0,90	4,12	1,07	4,20	0,90	4,30	1,02
2. Há promoção de uma postura ética do estudante sobre a futura profissão	4,44	1,14	4,64	0,63	4,56	0,64	4,32	0,89	4,60	0,64	4,51	0,82
3. As práticas educativas valorizam a reflexão mais do que a memorização de dados e fatos	3,92	1,42	4,44	0,81	4,76	0,59	4,36	1,06	4,52	0,81	4,40	1,01
TOTAL	4,17	1,27	4,49	0,81	4,64	0,72	4,27	1,01	4,44	0,81	4,40	0,96

	Clésio Dourado	Cyro Durigan	Silvio C. Neto	Thalisa Gilberto	Vânia Zamboni	TOTAL
Número de respostas	25	25	25	25	25	25

Desempenho individual (azul) X Maior desempenho docente na turma (laranja)



Distribuição das respostas por alternativa

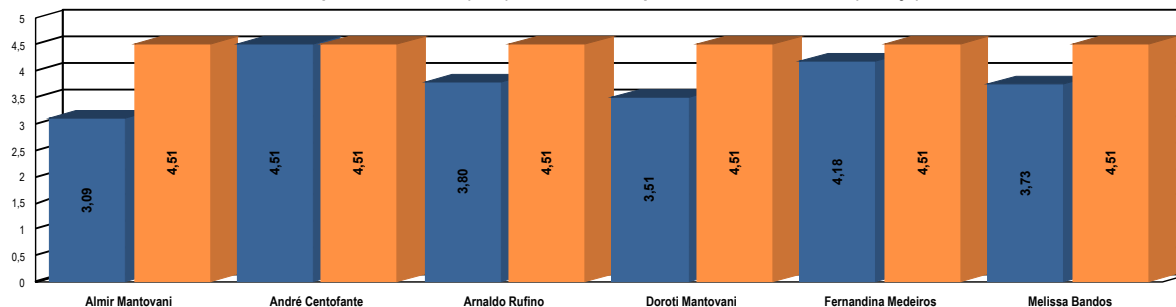


Avaliação do Curso

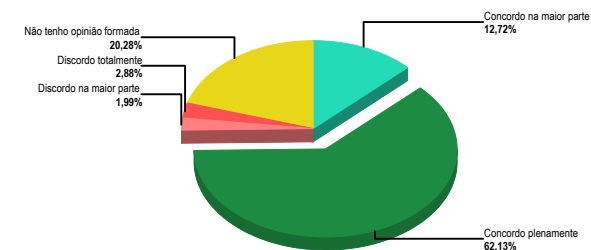
6º sem. ADMINISTRAÇÃO - DIURNO	Almir Mantova		André Centof		Arnaldo Rufin		Doroti Mantov		Fernandina M		Melissa Bando		TOTAL	
	Média	DP	Média	DP	Média	DP	Média	DP	Média	DP	Média	DP	Média	DP
1. Há integração desta disciplina (interdisciplinaridade) com as demais do curso	2,73	1,49	4,53	0,81	3,93	1,30	3,62	1,34	4,40	0,88	3,80	1,17	3,84	1,32
2. Há promoção de uma postura ética do estudante sobre a futura profissão	3,80	1,33	4,47	0,81	4,27	0,93	4,08	1,21	4,13	1,21	4,07	1,19	4,14	1,14
3. As práticas educativas valorizam a reflexão mais do que a memorização de dados e fatos	2,73	1,49	4,53	0,81	3,20	1,52	2,85	1,52	4,00	1,16	3,33	1,50	3,45	1,49
TOTAL	3,09	1,52	4,51	0,81	3,80	1,35	3,51	1,45	4,18	1,10	3,73	1,33	3,81	1,36

	Almir Mantovan	André Centofant	Arnaldo Rufino	Doroti Mantovan	Fernandina Med	Melissa Bandos	TOTAL
Número de respostas	15	15	15	13	15	15	15

Desempenho individual (azul) X Maior desempenho docente na turma (laranja)



Distribuição das respostas por alternativa

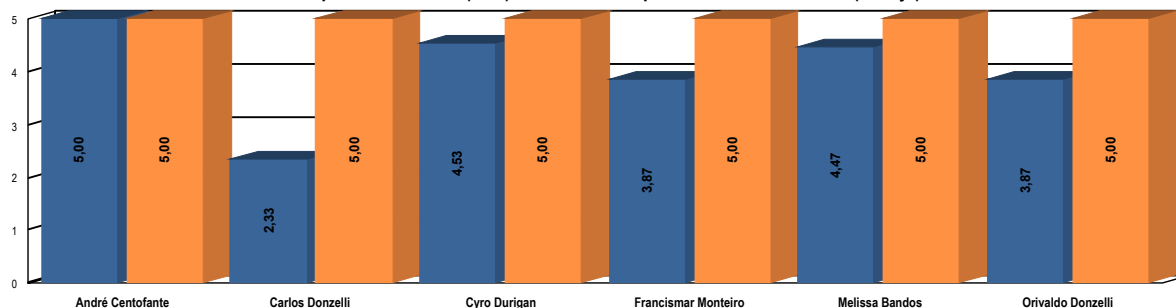


Avaliação do Curso

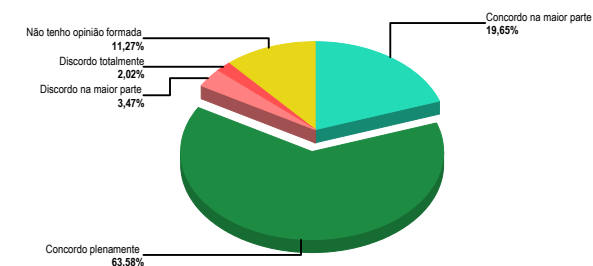
8º sem. ADMINISTRAÇÃO - DIURNO	André Centof		Carlos Donzel		Cyro Durigan		Francismar Mo		Melissa Bando		Orivaldo Donz		TOTAL	
	Média	DP	Média	DP	Média	DP	Média	DP	Média	DP	Média	DP	Média	DP
1. Há integração desta disciplina (interdisciplinaridade) com as demais do curso	5,00	0,00	2,20	0,76	4,20	0,76	4,40	0,81	4,60	0,50	3,80	1,19	4,00	1,18
2. Há promoção de uma postura ética do estudante sobre a futura profissão	5,00	0,00	2,60	1,04	4,80	0,41	4,20	1,19	4,40	0,81	4,20	1,63	4,17	1,26
3. As práticas educativas valorizam a reflexão mais do que a memorização de dados e fatos	5,00	0,00	2,20	1,19	4,60	0,81	3,00	1,11	4,40	0,50	3,60	1,52	3,76	1,39
TOTAL	5,00	0,00	2,33	1,02	4,53	0,72	3,87	1,21	4,47	0,62	3,87	1,46	3,98	1,29

	André Centofant	Carlos Donzelli	Cyro Durigan	Francismar Mon	Melissa Bandos	Orivaldo Donzel	TOTAL
Número de respostas	4	5	5	5	5	5	5

Desempenho individual (azul) X Maior desempenho docente na turma (laranja)



Distribuição das respostas por alternativa

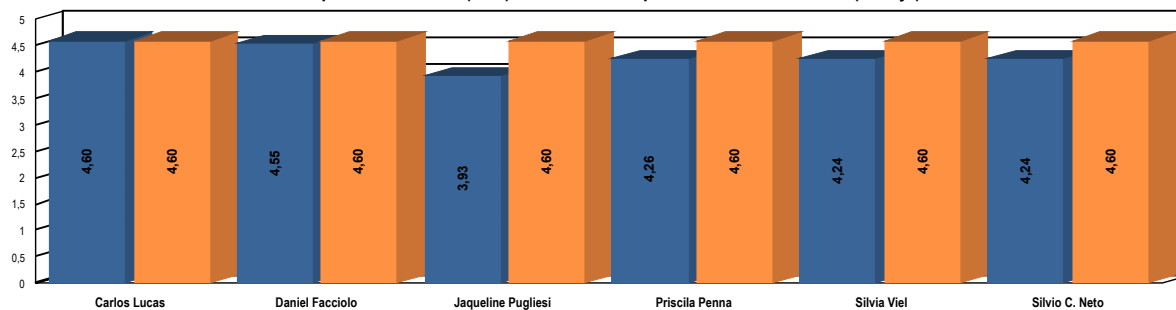


Avaliação do Curso

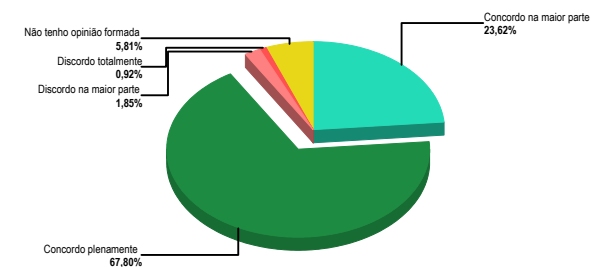
2º sem. CIÊNCIA DA COMPUTAÇÃO	Carlos Lucas		Daniel Facciolo		Jaqueline Pug		Priscila Penna		Sílvia Viel		Sílvia C. Neto		TOTAL	
	Média	DP	Média	DP	Média	DP	Média	DP	Média	DP	Média	DP	Média	DP
1. Há integração desta disciplina (interdisciplinaridade) com as demais do curso	4,43	1,06	4,29	0,96	4,00	1,37	4,21	0,78	3,86	1,36	4,29	1,04	4,18	1,13
2. Há promoção de uma postura ética do estudante sobre a futura profissão	4,86	0,35	4,50	0,74	3,79	1,27	4,29	0,80	4,36	0,72	3,93	1,29	4,29	0,98
3. As práticas educativas valorizam a reflexão mais do que a memorização de dados e fatos	4,50	1,06	4,86	0,35	4,00	1,32	4,29	1,10	4,50	0,83	4,50	0,91	4,44	1,01
TOTAL	4,60	0,90	4,55	0,76	3,93	1,32	4,26	0,90	4,24	1,04	4,24	1,11	4,30	1,05

	Carlos Lucas	Daniel Facciolo	Jaqueline Puglie	Priscila Penna	Sílvia Viel	Sílvia C. Neto	TOTAL
Número de respostas	14	14	14	14	14	14	14

Desempenho individual (azul) X Maior desempenho docente na turma (laranja)



Distribuição das respostas por alternativa

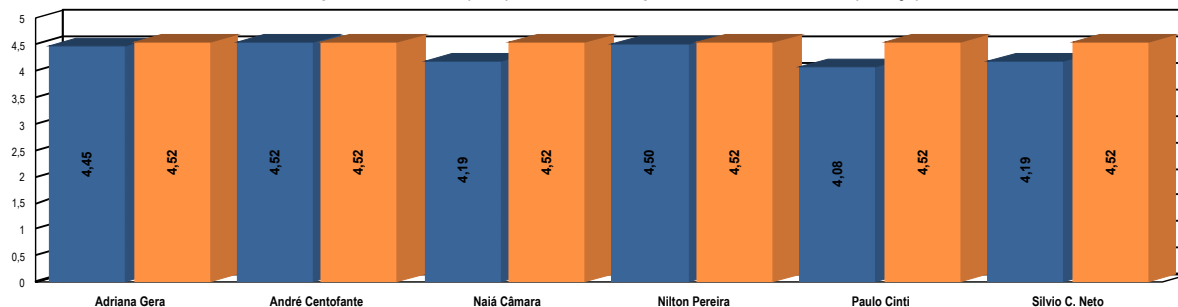


Avaliação do Curso

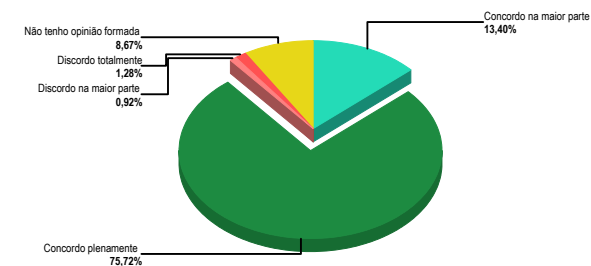
2º sem. COMUNICAÇÃO SOCIAL	Adriana Gera		André Centof		Naiá Câmara		Nilton Pereira		Paulo Cinti		Silvio C. Neto		TOTAL	
	Média	DP	Média	DP	Média	DP	Média	DP	Média	DP	Média	DP	Média	DP
1. Há integração desta disciplina (interdisciplinaridade) com as demais do curso	4,46	0,95	4,50	1,12	4,07	1,28	4,54	0,91	4,07	1,10	4,18	1,07	4,30	1,10
2. Há promoção de uma postura ética do estudante sobre a futura profissão	4,54	0,95	4,50	1,02	4,25	1,19	4,54	0,91	4,36	1,01	4,32	1,07	4,42	1,03
3. As práticas educativas valorizam a reflexão mais do que a memorização de dados e fatos	4,36	1,18	4,57	0,91	4,25	1,28	4,43	1,02	3,82	1,44	4,07	1,28	4,25	1,22
TOTAL	4,45	1,03	4,52	1,02	4,19	1,25	4,50	0,95	4,08	1,22	4,19	1,15	4,32	1,12

	Adriana Gera	André Centofant	Naiá Câmara	Nilton Pereira	Paulo Cinti	Silvio C. Neto	TOTAL
Número de respostas	28	28	28	28	28	28	28

Desempenho individual (azul) X Maior desempenho docente na turma (laranja)



Distribuição das respostas por alternativa

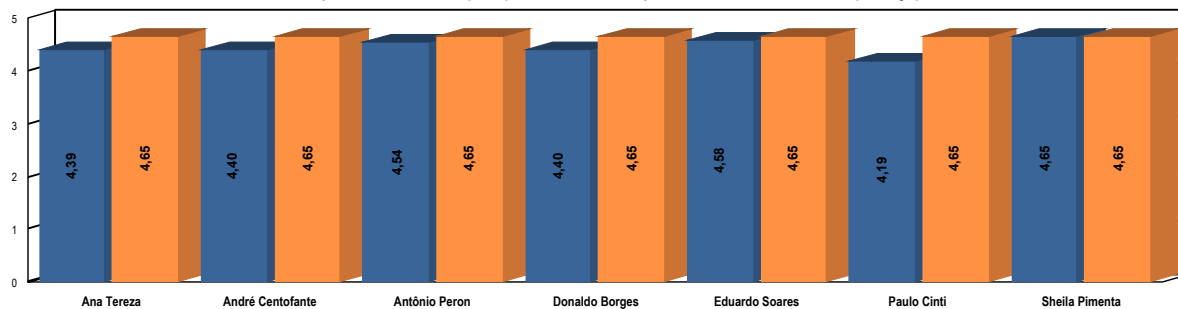


Avaliação do Curso

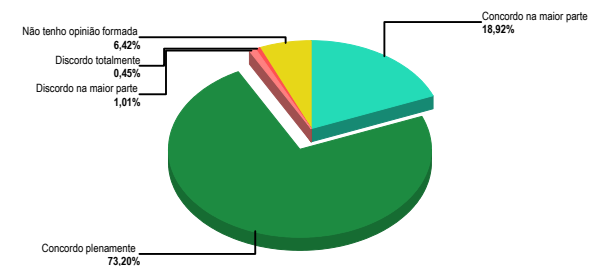
4º sem. COMUNICAÇÃO SOCIAL	Ana Tereza		André Centof		Antônio Peron		Donaldo Borg		Eduardo Soar		Paulo Cinti		Sheila Pimenta		TOTAL	
	Média	DP	Média	DP	Média	DP	Média	DP	Média	DP	Média	DP	Média	DP	Média	DP
1. Há integração desta disciplina (interdisciplinaridade) com as demais do curso	4,11	0,92	4,26	1,07	4,47	0,88	4,21	1,01	4,53	0,75	4,05	1,00	4,58	0,75	4,32	0,94
2. Há promoção de uma postura ética do estudante sobre a futura profissão	4,68	0,57	4,58	0,59	4,53	0,82	4,74	0,44	4,58	0,75	4,63	0,67	4,74	0,44	4,64	0,63
3. As práticas educativas valorizam a reflexão mais do que a memorização de dados e fatos	4,37	0,99	4,37	1,35	4,63	0,81	4,26	1,17	4,63	0,58	3,89	1,34	4,63	0,67	4,40	1,06
TOTAL	4,39	0,87	4,40	1,06	4,54	0,84	4,40	0,95	4,58	0,70	4,19	1,08	4,65	0,64	4,45	0,90

	Ana Tereza	André Centofant	Antônio Peron	Donaldo Borges	Eduardo Soares	Paulo Cinti	Sheila Pimenta	TOTAL
Número de respostas	19	19	19	19	19	19	19	19

Desempenho individual (azul) X Maior desempenho docente na turma (laranja)



Distribuição das respostas por alternativa

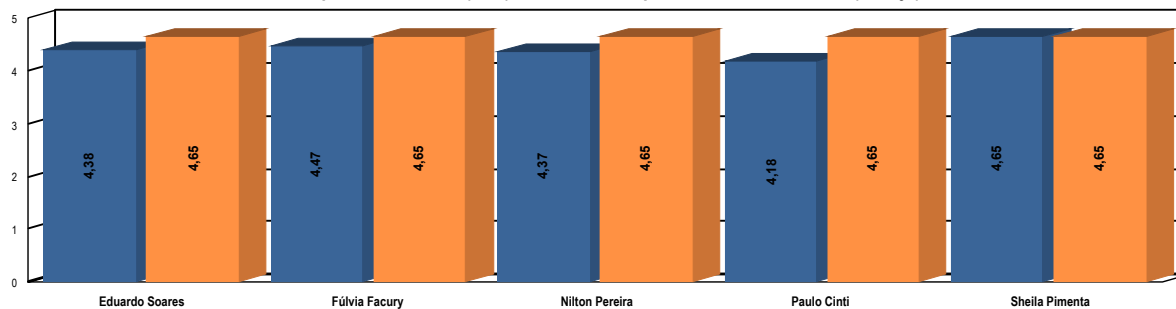


Avaliação do Curso

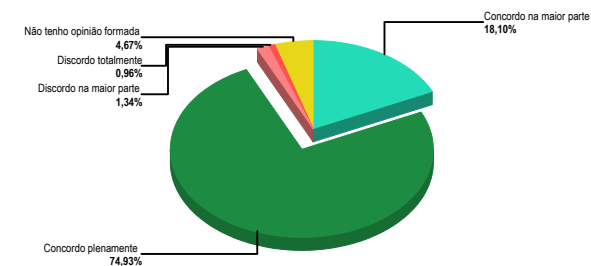
6º sem. COMUNICAÇÃO SOCIAL	Eduardo Soar		Fúlvia Facury		Nilton Pereira		Paulo Cinti		Sheila Pimenta		TOTAL	
	Média	DP	Média	DP	Média	DP	Média	DP	Média	DP	Média	DP
1. Há integração desta disciplina (interdisciplinaridade) com as demais do curso	4,50	0,89	4,47	1,10	4,41	1,09	4,06	1,44	4,65	0,59	4,43	1,04
2. Há promoção de uma postura ética do estudante sobre a futura profissão	4,47	0,78	4,65	0,77	4,59	0,60	4,47	1,04	4,59	0,60	4,54	0,78
3. As práticas educativas valorizam a reflexão mais do que a memorização de dados e fatos	4,18	1,27	4,29	1,18	4,12	1,19	4,00	1,46	4,71	0,57	4,25	1,21
TOTAL	4,38	1,01	4,47	1,04	4,37	1,01	4,18	1,34	4,65	0,59	4,41	1,03

	Eduardo Soares	Fúlvia Facury	Nilton Pereira	Paulo Cinti	Sheila Pimenta	TOTAL
Número de respostas	17	17	17	17	17	17

Desempenho individual (azul) X Maior desempenho docente na turma (laranja)



Distribuição das respostas por alternativa

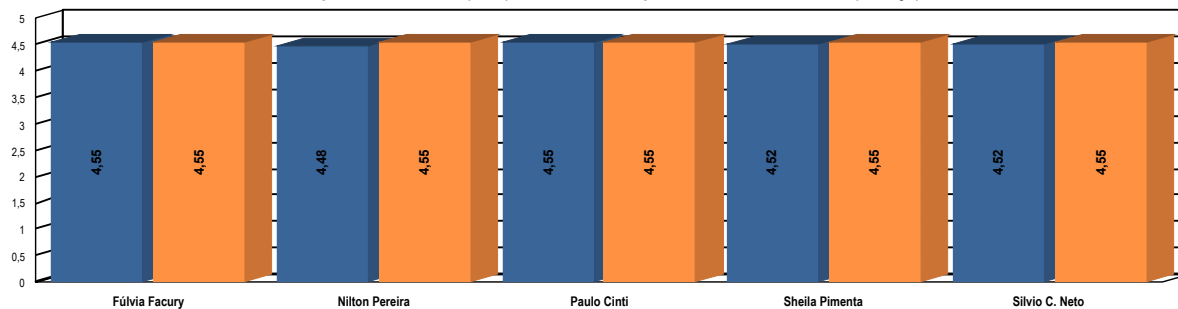


Avaliação do Curso

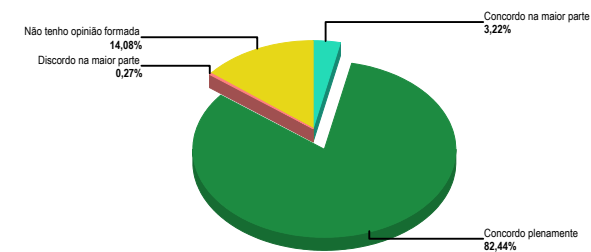
8º sem. COMUNICAÇÃO SOCIAL	Fúlvia Facury		Nilton Pereira		Paulo Cinti		Sheila Pimenta		Sílvio C. Neto		TOTAL	
	Média	DP	Média	DP	Média	DP	Média	DP	Média	DP	Média	DP
1. Há integração desta disciplina (interdisciplinaridade) com as demais do curso	4,45	0,90	4,64	0,78	4,64	0,78	4,45	0,90	4,64	0,78	4,56	0,83
2. Há promoção de uma postura ética do estudante sobre a futura profissão	4,55	0,79	4,45	0,90	4,45	0,90	4,55	0,79	4,36	1,08	4,47	0,89
3. As práticas educativas valorizam a reflexão mais do que a memorização de dados e fatos	4,64	0,78	4,36	0,89	4,55	0,79	4,55	0,79	4,55	0,79	4,53	0,81
TOTAL	4,55	0,82	4,48	0,86	4,55	0,82	4,52	0,82	4,52	0,89	4,52	0,84

	Fúlvia Facury	Nilton Pereira	Paulo Cinti	Sheila Pimenta	Sílvio C. Neto	TOTAL
Número de respostas	11	11	11	11	11	11

Desempenho individual (azul) X Maior desempenho docente na turma (laranja)



Distribuição das respostas por alternativa

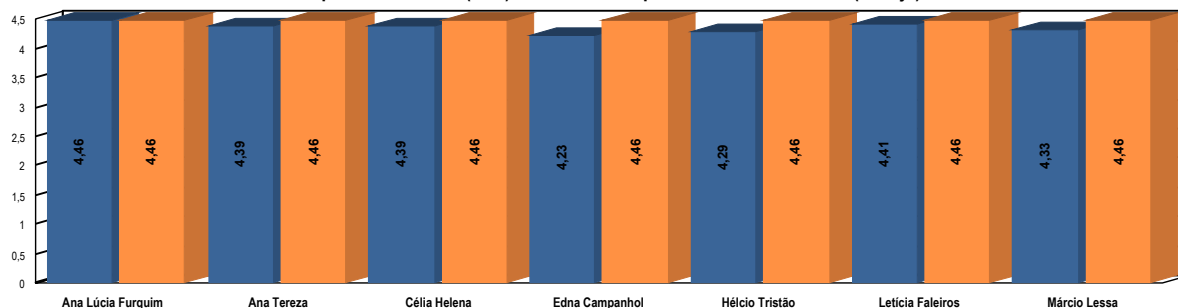


Avaliação do Curso

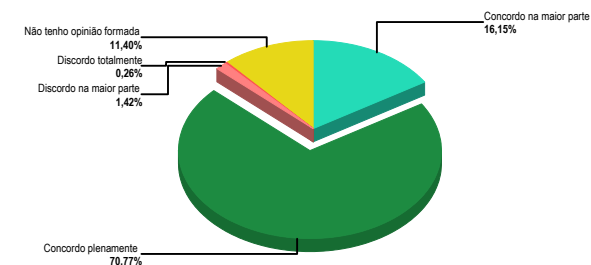
2º sem. CIÊNCIAS CONTÁBEIS	Ana Lúcia Fur		Ana Tereza		Célia Helena		Edna Campan		Hélcio Tristão		Leticia Faleiro		Márcio Lessa		TOTAL	
	Média	DP	Média	DP	Média	DP	Média	DP	Média	DP	Média	DP	Média	DP	Média	DP
1. Há integração desta disciplina (interdisciplinaridade) com as demais do curso	4,39	0,85	3,98	1,21	4,31	0,91	4,05	1,13	4,19	1,03	4,34	0,95	4,19	1,03	4,21	1,03
2. Há promoção de uma postura ética do estudante sobre a futura profissão	4,61	0,70	4,67	0,64	4,55	0,73	4,50	0,88	4,45	0,73	4,49	0,80	4,50	0,91	4,54	0,78
3. As práticas educativas valorizam a reflexão mais do que a memorização de dados e fatos	4,39	0,96	4,52	0,85	4,31	0,94	4,14	0,97	4,21	1,01	4,39	0,82	4,29	1,08	4,32	0,96
TOTAL	4,46	0,85	4,39	0,98	4,39	0,87	4,23	1,02	4,29	0,94	4,41	0,86	4,33	1,01	4,36	0,94

	Ana Lúcia Furqu	Ana Tereza	Célia Helena	Edna Campanho	Hélcio Tristão	Leticia Faleiros	Márcio Lessa	TOTAL
Número de respostas	41	42	42	42	42	41	42	42

Desempenho individual (azul) X Maior desempenho docente na turma (laranja)



Distribuição das respostas por alternativa

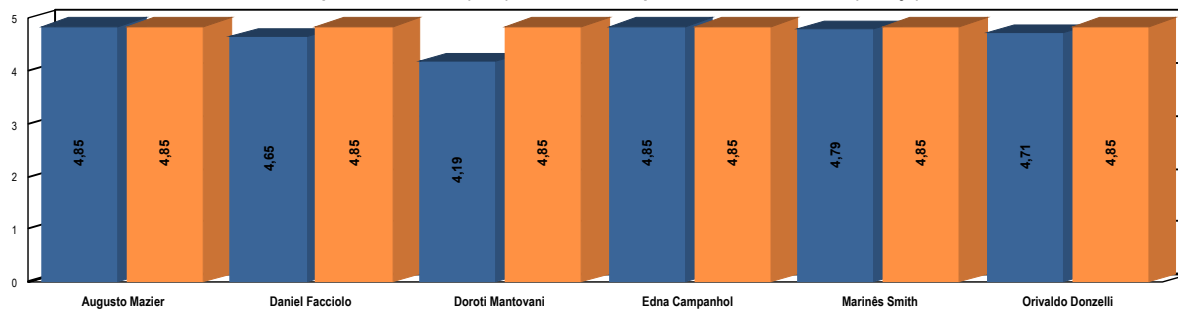


Avaliação do Curso

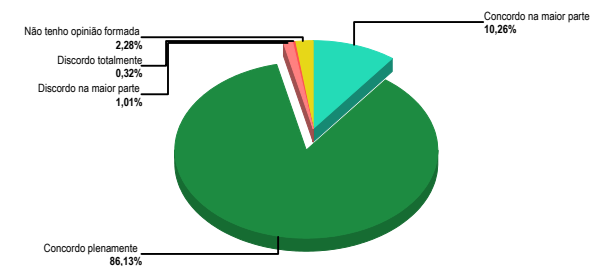
4º sem. CIÊNCIAS CONTÁBEIS	Augusto Mazi		Daniel Facciolo		Doroti Mantov		Edna Campan		Marinês Smith		Orivaldo Donz		TOTAL	
	Média	DP	Média	DP	Média	DP	Média	DP	Média	DP	Média	DP	Média	DP
1. Há integração desta disciplina (interdisciplinaridade) com as demais do curso	4,89	0,31	4,57	0,89	4,08	1,28	4,85	0,36	4,82	0,38	4,65	0,67	4,65	0,78
2. Há promoção de uma postura ética do estudante sobre a futura profissão	4,86	0,41	4,76	0,63	4,36	1,23	4,90	0,38	4,85	0,58	4,73	0,69	4,75	0,73
3. As práticas educativas valorizam a reflexão mais do que a memorização de dados e fatos	4,78	0,58	4,62	0,88	4,14	1,34	4,79	0,56	4,72	0,64	4,76	0,54	4,64	0,83
TOTAL	4,85	0,45	4,65	0,81	4,19	1,29	4,85	0,45	4,79	0,55	4,71	0,64	4,68	0,78

	Augusto Mazier	Daniel Facciolo	Doroti Mantovan	Edna Campanho	Marinês Smith	Orivaldo Donzel	TOTAL
Número de respostas	37	37	36	39	39	37	39

Desempenho individual (azul) X Maior desempenho docente na turma (laranja)



Distribuição das respostas por alternativa

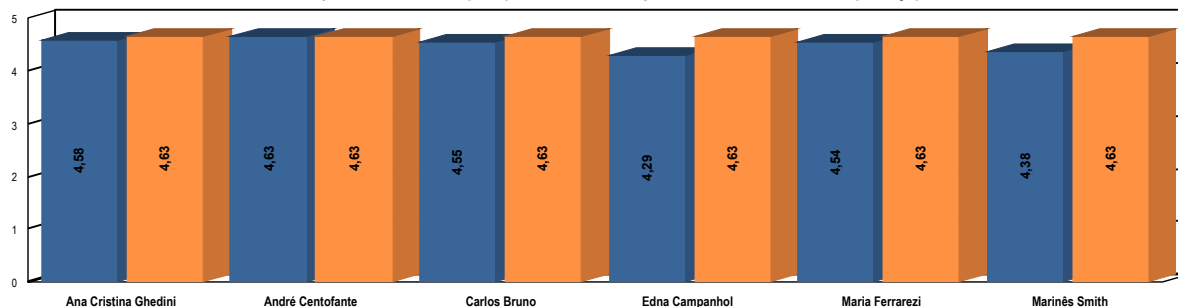


Avaliação do Curso

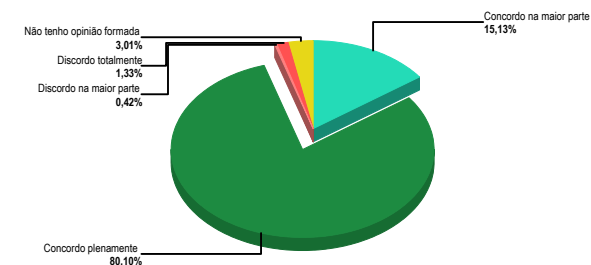
6º sem. CIÊNCIAS CONTÁBEIS	Ana Cristina Gh		André Centof		Carlos Bruno		Edna Campan		Maria Ferrarez		Marinês Smith		TOTAL	
	Média	DP	Média	DP	Média	DP	Média	DP	Média	DP	Média	DP	Média	DP
1. Há integração desta disciplina (interdisciplinaridade) com as demais do curso	4,62	0,84	4,56	0,82	4,47	0,83	4,35	1,15	4,57	0,93	4,36	1,16	4,47	1,00
2. Há promoção de uma postura ética do estudante sobre a futura profissão	4,74	0,70	4,77	0,65	4,69	0,74	4,46	1,08	4,70	0,75	4,65	0,92	4,66	0,84
3. As práticas educativas valorizam a reflexão mais do que a memorização de dados e fatos	4,38	1,18	4,56	0,93	4,47	0,99	4,07	1,31	4,35	1,17	4,11	1,44	4,29	1,24
TOTAL	4,58	0,94	4,63	0,81	4,55	0,87	4,29	1,19	4,54	0,97	4,38	1,21	4,47	1,05

	Ana Cristina Gh	André Centofant	Carlos Bruno	Edna Campanho	Maria Ferrarezi	Marinês Smith	TOTAL
Número de respostas	47	48	36	46	46	48	48

Desempenho individual (azul) X Maior desempenho docente na turma (laranja)



Distribuição das respostas por alternativa

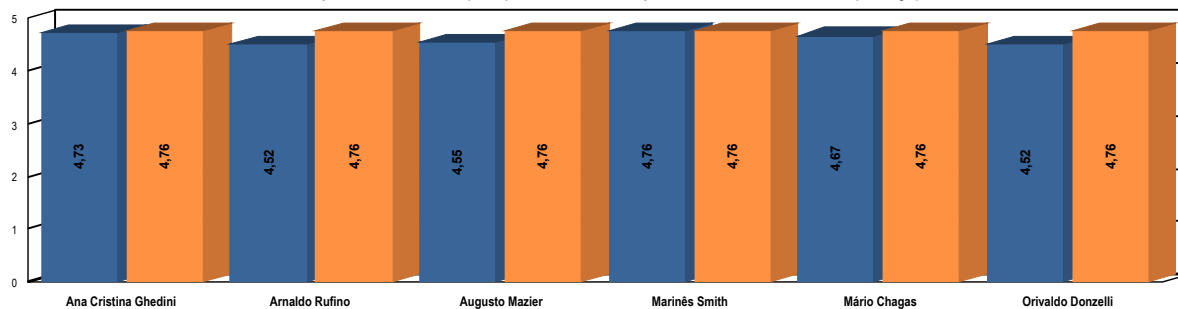


Avaliação do Curso

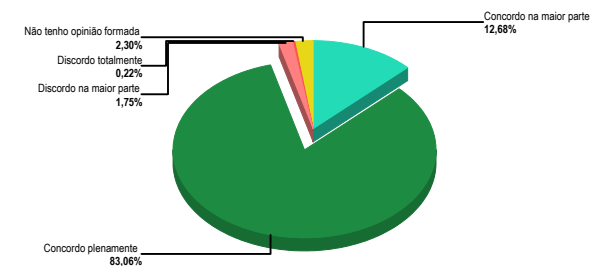
8º sem. CIÊNCIAS CONTÁBEIS	Ana Cristina Gh		Arnaldo Rufin		Augusto Mazi		Marinês Smith		Mário Chagas		Orivaldo Donz		TOTAL	
	Média	DP	Média	DP	Média	DP	Média	DP	Média	DP	Média	DP	Média	DP
1. Há integração desta disciplina (interdisciplinaridade) com as demais do curso	4,73	0,87	4,64	0,65	4,36	1,16	4,55	1,17	4,55	0,90	4,36	0,89	4,53	0,96
2. Há promoção de uma postura ética do estudante sobre a futura profissão	4,73	0,62	4,55	0,66	4,64	0,65	4,73	0,62	4,64	0,89	4,55	0,90	4,64	0,73
3. As práticas educativas valorizam a reflexão mais do que a memorização de dados e fatos	4,73	0,87	4,36	1,16	4,64	0,65	5,00	0,00	4,82	0,39	4,64	0,65	4,70	0,74
TOTAL	4,73	0,79	4,52	0,86	4,55	0,86	4,76	0,78	4,67	0,77	4,52	0,82	4,62	0,82

	Ana Cristina Gh	Arnaldo Rufino	Augusto Mazier	Marinês Smith	Mário Chagas	Orivaldo Donzel	TOTAL
Número de respostas	11	11	11	11	11	11	11

Desempenho individual (azul) X Maior desempenho docente na turma (laranja)



Distribuição das respostas por alternativa

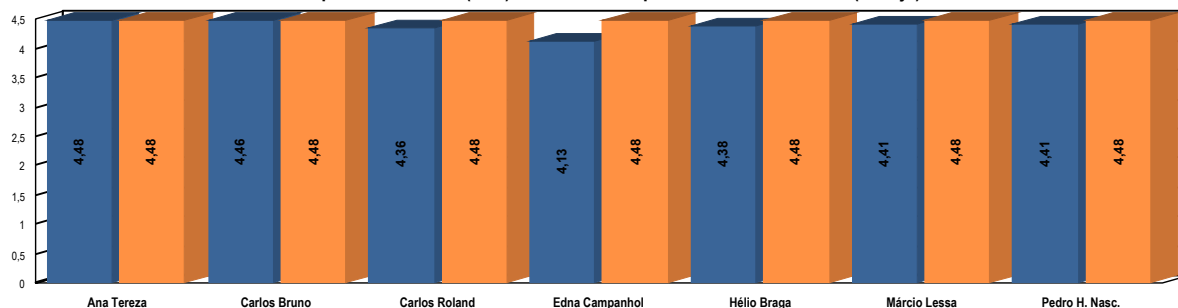


Avaliação do Curso

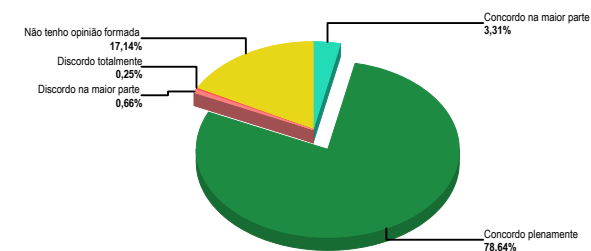
8º sem. CIÊNCIAS ECONÔMICAS	Ana Tereza		Carlos Bruno		Carlos Roland		Edna Campan		Hélio Braga		Márcio Lessa		Pedro H. Nasc		TOTAL	
	Média	DP	Média	DP	Média	DP	Média	DP	Média	DP	Média	DP	Média	DP	Média	DP
1. Há integração desta disciplina (interdisciplinaridade) com as demais do curso	4,57	0,82	4,54	0,85	4,23	1,05	4,15	1,24	4,54	0,85	4,54	0,85	4,38	0,93	4,42	0,96
2. Há promoção de uma postura ética do estudante sobre a futura profissão	4,43	0,91	4,38	0,84	4,38	0,93	4,23	1,26	4,31	0,92	4,38	0,84	4,38	0,93	4,36	0,95
3. As práticas educativas valorizam a reflexão mais do que a memorização de dados e fatos	4,43	0,91	4,46	0,85	4,46	0,85	4,00	1,37	4,31	1,07	4,31	1,07	4,46	0,85	4,35	1,02
TOTAL	4,48	0,88	4,46	0,84	4,36	0,95	4,13	1,29	4,38	0,95	4,41	0,93	4,41	0,90	4,38	0,98

	Ana Tereza	Carlos Bruno	Carlos Roland	Edna Campanho	Hélio Braga	Márcio Lessa	Pedro H. Nasc.	TOTAL
Número de respostas	14	13	13	13	13	13	13	14

Desempenho individual (azul) X Maior desempenho docente na turma (laranja)



Distribuição das respostas por alternativa

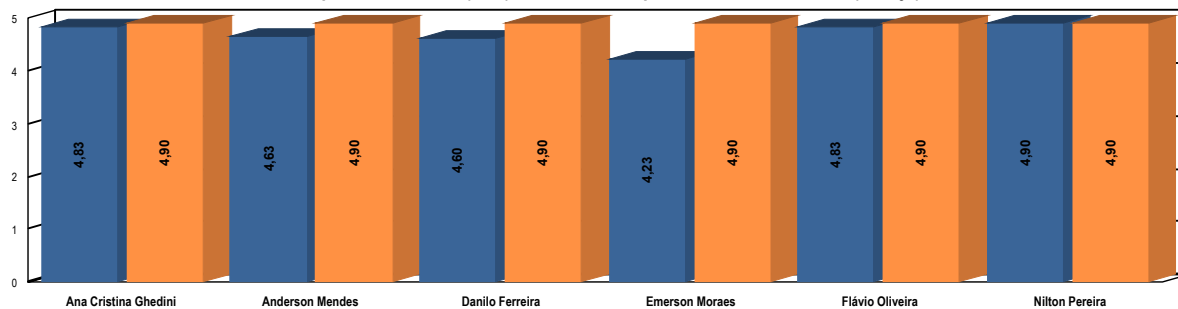


Avaliação do Curso

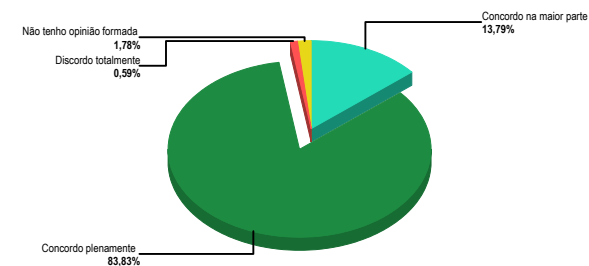
10º sem. ENGENHARIA CIVIL DIURNO	Ana Cristina Gh		Anderson Mend		Danilo Ferreira		Emerson Moraes		Flávio Oliveira		Nilton Pereira		TOTAL	
	Média	DP	Média	DP	Média	DP	Média	DP	Média	DP	Média	DP	Média	DP
1. Há integração desta disciplina (interdisciplinaridade) com as demais do curso	4,80	0,40	4,50	0,68	4,40	1,21	4,10	1,23	4,70	0,65	4,80	0,40	4,55	0,87
2. Há promoção de uma postura ética do estudante sobre a futura profissão	4,90	0,30	4,80	0,61	4,90	0,30	4,40	1,21	5,00	0,00	4,90	0,30	4,82	0,62
3. As práticas educativas valorizam a reflexão mais do que a memorização de dados e fatos	4,80	0,40	4,60	1,21	4,50	0,68	4,20	1,18	4,80	0,40	5,00	0,00	4,65	0,81
TOTAL	4,83	0,37	4,63	0,88	4,60	0,84	4,23	1,21	4,83	0,45	4,90	0,30	4,67	0,78

	Ana Cristina Gh	Anderson Mend	Danilo Ferreira	Emerson Moraes	Flávio Oliveira	Nilton Pereira	TOTAL
Número de respostas	10	10	10	10	10	10	10

Desempenho individual (azul) X Maior desempenho docente na turma (laranja)



Distribuição das respostas por alternativa

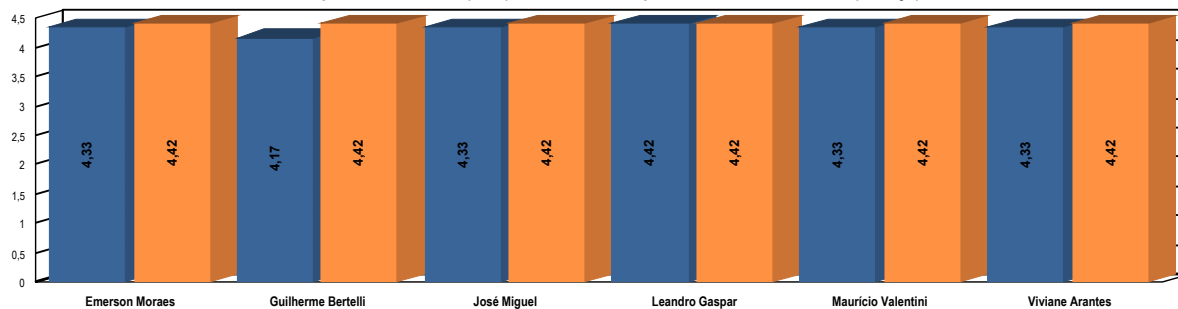


Avaliação do Curso

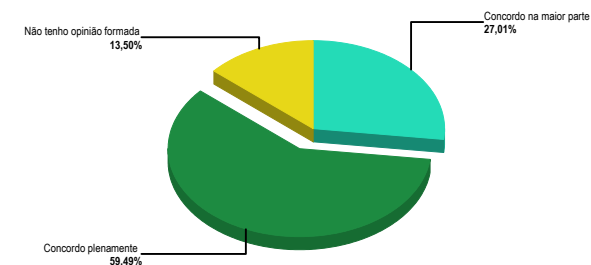
6º sem. ENGENHARIA CIVIL DIURNO	Emerson Mora		Guilherme Ber		José Miguel		Leandro Gasp		Maurício Valen		Viviane Arante		TOTAL	
	Média	DP	Média	DP	Média	DP	Média	DP	Média	DP	Média	DP	Média	DP
1. Há integração desta disciplina (interdisciplinaridade) com as demais do curso	4,25	0,84	4,13	0,79	4,25	0,84	4,25	0,84	4,25	0,84	4,13	0,79	4,21	0,82
2. Há promoção de uma postura ética do estudante sobre a futura profissão	4,50	0,71	4,38	0,70	4,50	0,71	4,50	0,71	4,50	0,71	4,50	0,71	4,48	0,71
3. As práticas educativas valorizam a reflexão mais do que a memorização de dados e fatos	4,25	0,67	4,00	0,88	4,25	0,84	4,50	0,71	4,25	0,84	4,38	0,70	4,27	0,79
TOTAL	4,33	0,75	4,17	0,80	4,33	0,80	4,42	0,76	4,33	0,80	4,33	0,75	4,32	0,78

	Emerson Moraes	Guilherme Berte	José Miguel	Leandro Gaspar	Maurício Valenti	Viviane Arantes	TOTAL
Número de respostas	8	8	8	8	8	8	8

Desempenho individual (azul) X Maior desempenho docente na turma (laranja)



Distribuição das respostas por alternativa

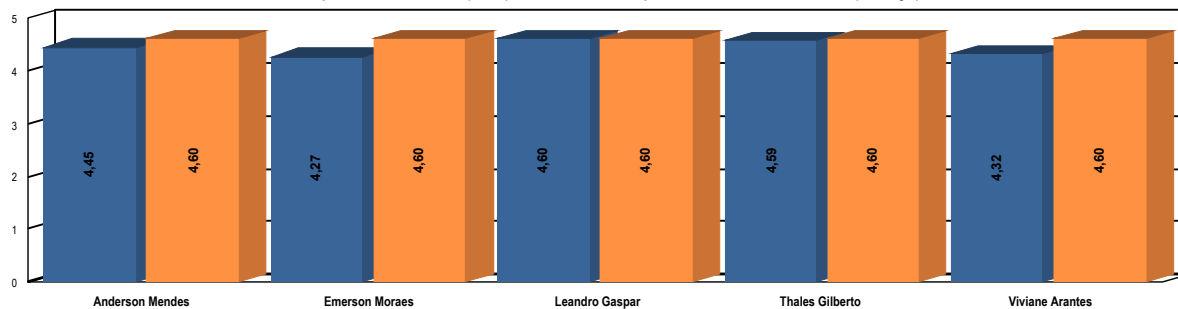


Avaliação do Curso

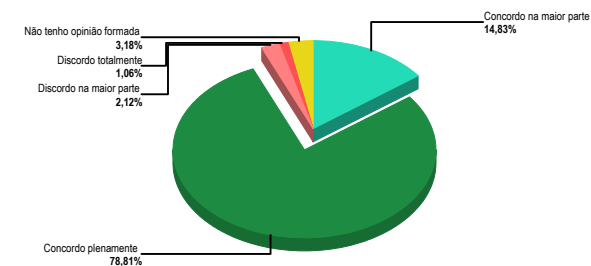
8º sem. ENGENHARIA CIVIL DIURNO	Anderson Men		Emerson Mora		Leandro Gasp		Thales Gilbert		Viviane Arante		TOTAL	
	Média	DP	Média	DP	Média	DP	Média	DP	Média	DP	Média	DP
1. Há integração desta disciplina (interdisciplinaridade) com as demais do curso	4,40	1,21	4,16	1,27	4,40	1,12	4,35	1,14	4,20	1,21	4,28	1,20
2. Há promoção de uma postura ética do estudante sobre a futura profissão	4,65	0,73	4,62	0,71	4,85	0,36	4,82	0,38	4,60	0,80	4,69	0,65
3. As práticas educativas valorizam a reflexão mais do que a memorização de dados e fatos	4,30	1,31	4,03	1,35	4,55	0,98	4,59	0,98	4,15	1,32	4,27	1,25
TOTAL	4,45	1,12	4,27	1,17	4,60	0,90	4,59	0,91	4,32	1,15	4,42	1,09

	Anderson Mend	Emerson Moraes	Leandro Gaspar	Thales Gilberto	Viviane Arantes	TOTAL
Número de respostas	20	19	20	17	20	20

Desempenho individual (azul) X Maior desempenho docente na turma (laranja)



Distribuição das respostas por alternativa

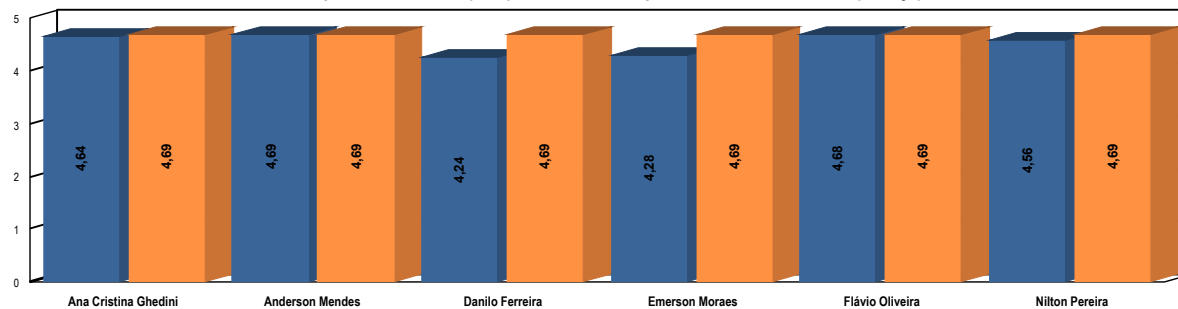


Avaliação do Curso

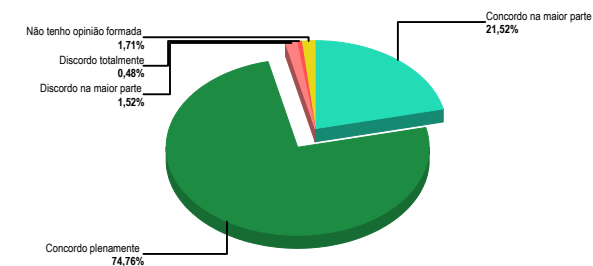
10º sem. ENGENHARIA CIVIL NOTURNO	Ana Cristina Gh		Anderson Mend		Danilo Ferreira		Emerson Mora		Flávio Oliveira		Nilton Pereira		TOTAL	
	Média	DP	Média	DP	Média	DP	Média	DP	Média	DP	Média	DP	Média	DP
1. Há integração desta disciplina (interdisciplinaridade) com as demais do curso	4,56	0,76	4,69	0,54	4,19	1,21	4,19	1,18	4,62	0,69	4,46	0,80	4,45	0,92
2. Há promoção de uma postura ética do estudante sobre a futura profissão	4,76	0,43	4,77	0,42	4,46	1,09	4,35	1,18	4,77	0,42	4,77	0,42	4,65	0,76
3. As práticas educativas valorizam a reflexão mais do que a memorização de dados e fatos	4,60	0,57	4,62	0,69	4,08	1,33	4,31	1,10	4,65	0,68	4,46	0,80	4,45	0,92
TOTAL	4,64	0,60	4,69	0,56	4,24	1,22	4,28	1,15	4,68	0,61	4,56	0,71	4,52	0,88

	Ana Cristina Gh	Anderson Mend	Danilo Ferreira	Emerson Moraes	Flávio Oliveira	Nilton Pereira	TOTAL
Número de respostas	25	26	26	26	26	26	26

Desempenho individual (azul) X Maior desempenho docente na turma (laranja)



Distribuição das respostas por alternativa

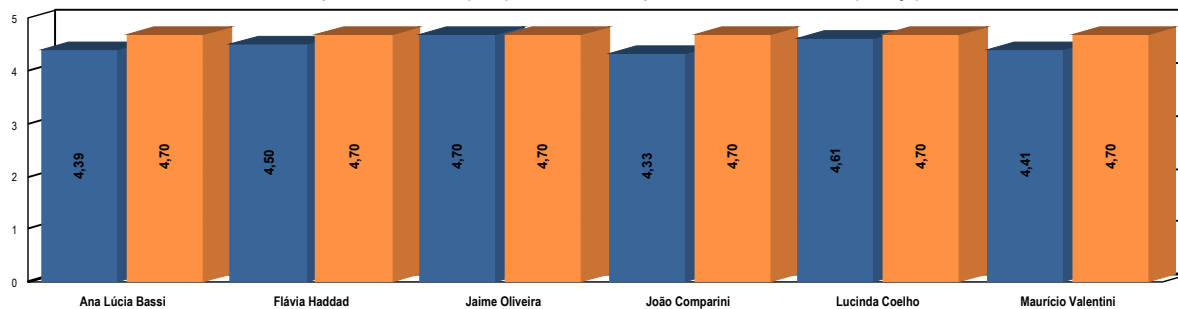


Avaliação do Curso

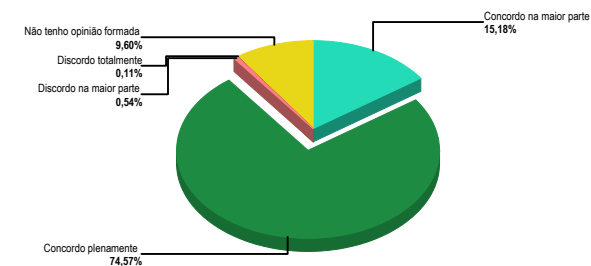
2º sem. ENGENHARIA CIVIL NOTURNO	Ana Lúcia Bas		Flávia Haddad		Jaime Oliveira		João Compari		Lucinda Coelh		Maurício Valen		TOTAL	
	Média	DP	Média	DP	Média	DP	Média	DP	Média	DP	Média	DP	Média	DP
1. Há integração desta disciplina (interdisciplinaridade) com as demais do curso	4,13	0,88	4,41	0,78	4,61	0,77	3,87	0,90	4,45	0,79	4,04	0,91	4,25	0,88
2. Há promoção de uma postura ética do estudante sobre a futura profissão	4,63	0,81	4,55	0,66	4,78	0,59	4,70	0,62	4,73	0,62	4,65	0,82	4,67	0,70
3. As práticas educativas valorizam a reflexão mais do que a memorização de dados e fatos	4,42	1,04	4,55	0,66	4,70	0,62	4,43	0,97	4,64	0,65	4,52	0,78	4,54	0,81
TOTAL	4,39	0,94	4,50	0,70	4,70	0,67	4,33	0,91	4,61	0,69	4,41	0,87	4,49	0,82

	Ana Lúcia Bassi	Flávia Haddad	Jaime Oliveira	João Comparini	Lucinda Coelho	Maurício Valenti	TOTAL
Número de respostas	24	22	23	23	22	23	24

Desempenho individual (azul) X Maior desempenho docente na turma (laranja)



Distribuição das respostas por alternativa

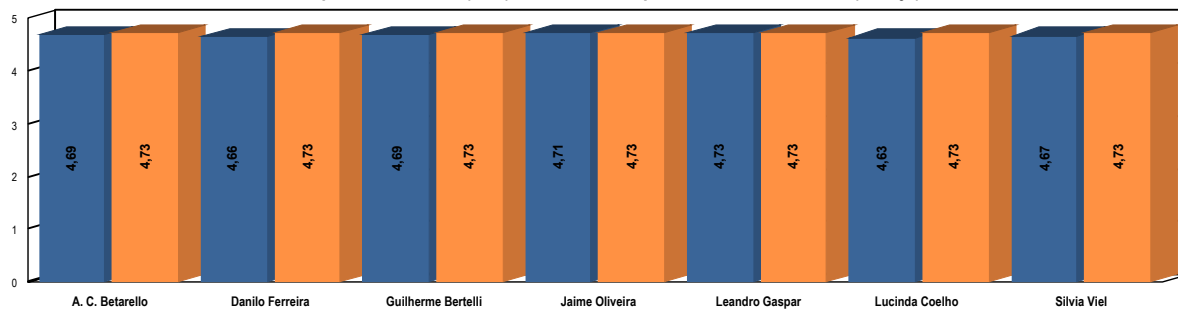


Avaliação do Curso

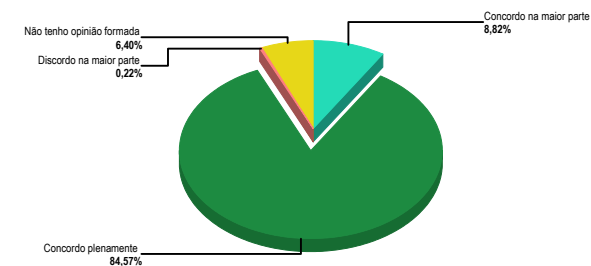
4º sem. ENGENHARIA CIVIL NOTURNO	A. C. Betarello		Danilo Ferreira		Guilherme Ber		Jaime Oliveira		Leandro Gasp		Lucinda Coelh		Silvia Viel		TOTAL	
	Média	DP	Média	DP	Média	DP	Média	DP	Média	DP	Média	DP	Média	DP	Média	DP
1. Há integração desta disciplina (interdisciplinaridade) com as demais do curso	4,67	0,67	4,67	0,70	4,71	0,59	4,68	0,66	4,69	0,61	4,56	0,83	4,58	0,84	4,65	0,71
2. Há promoção de uma postura ética do estudante sobre a futura profissão	4,74	0,58	4,77	0,56	4,68	0,66	4,79	0,49	4,73	0,59	4,70	0,66	4,71	0,68	4,73	0,61
3. As práticas educativas valorizam a reflexão mais do que a memorização de dados e fatos	4,67	0,67	4,53	0,85	4,68	0,60	4,68	0,66	4,77	0,51	4,63	0,73	4,71	0,68	4,66	0,68
TOTAL	4,69	0,64	4,66	0,72	4,69	0,62	4,71	0,61	4,73	0,57	4,63	0,75	4,67	0,74	4,68	0,67

	A. C. Betarello	Danilo Ferreira	Guilherme Berte	Jaime Oliveira	Leandro Gaspar	Lucinda Coelho	Silvia Viel	TOTAL
Número de respostas	27	30	28	28	26	27	31	31

Desempenho individual (azul) X Maior desempenho docente na turma (laranja)



Distribuição das respostas por alternativa

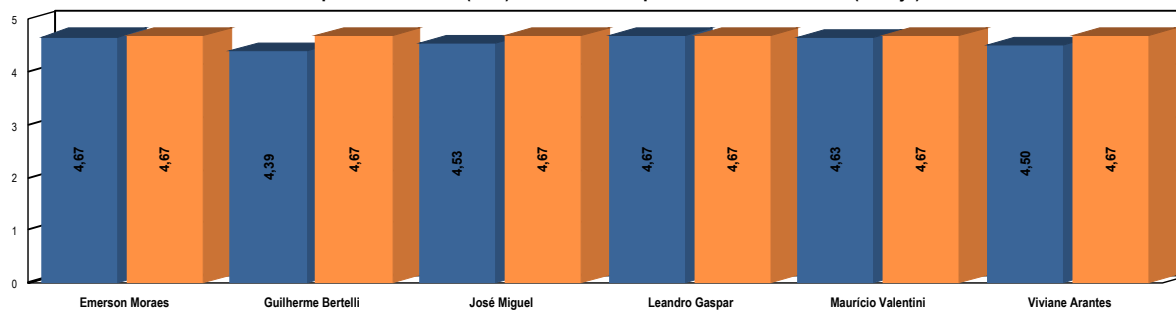


Avaliação do Curso

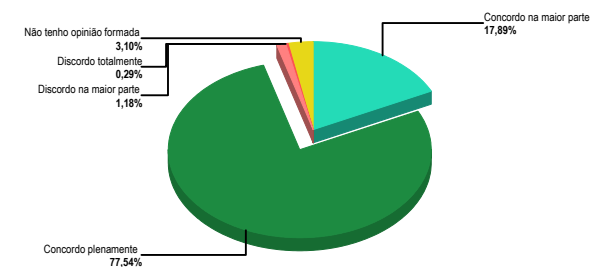
6º sem. ENGENHARIA CIVIL NOTURNO	Emerson Mora		Guilherme Ber		José Miguel		Leandro Gasp		Maurício Valen		Viviane Arante		TOTAL	
	Média	DP	Média	DP	Média	DP	Média	DP	Média	DP	Média	DP	Média	DP
1. Há integração desta disciplina (interdisciplinaridade) com as demais do curso	4,65	0,66	4,42	1,04	4,38	0,91	4,64	0,66	4,56	0,67	4,49	1,00	4,53	0,85
2. Há promoção de uma postura ética do estudante sobre a futura profissão	4,69	0,65	4,46	0,97	4,55	0,82	4,72	0,63	4,66	0,59	4,61	0,82	4,62	0,76
3. As práticas educativas valorizam a reflexão mais do que a memorização de dados e fatos	4,65	0,63	4,30	1,19	4,66	0,56	4,66	0,68	4,68	0,55	4,41	1,05	4,56	0,83
TOTAL	4,67	0,64	4,39	1,07	4,53	0,79	4,67	0,66	4,63	0,60	4,50	0,96	4,57	0,81

	Emerson Moraes	Guilherme Berte	José Miguel	Leandro Gaspar	Maurício Valenti	Viviane Arantes	TOTAL
Número de respostas	49	50	47	50	50	51	52

Desempenho individual (azul) X Maior desempenho docente na turma (laranja)



Distribuição das respostas por alternativa

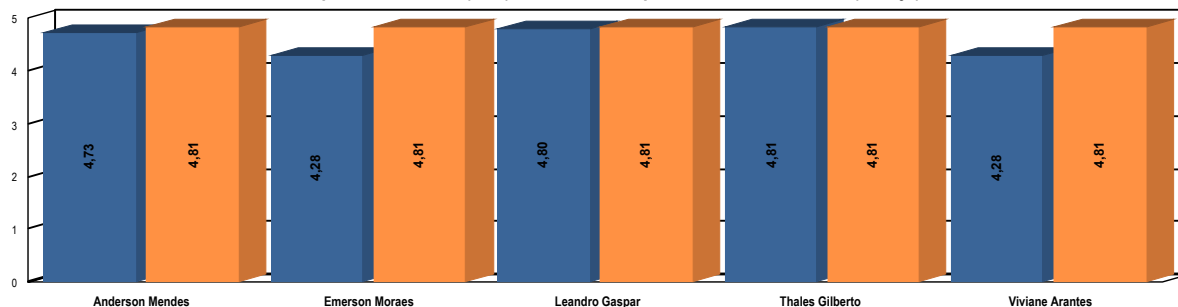


Avaliação do Curso

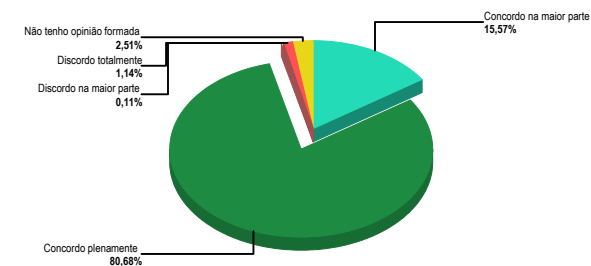
8º sem. ENGENHARIA CIVIL NOTURNO	Anderson Men		Emerson Mora		Leandro Gasp		Thales Gilbert		Viviane Arante		TOTAL	
	Média	DP	Média	DP	Média	DP	Média	DP	Média	DP	Média	DP
1. Há integração desta disciplina (interdisciplinaridade) com as demais do curso	4,67	0,86	4,24	1,16	4,80	0,65	4,76	0,67	4,24	1,26	4,49	1,02
2. Há promoção de uma postura ética do estudante sobre a futura profissão	4,80	0,65	4,52	0,97	4,85	0,42	4,84	0,36	4,39	1,17	4,65	0,84
3. As práticas educativas valorizam a reflexão mais do que a memorização de dados e fatos	4,72	0,71	4,10	1,29	4,76	0,70	4,84	0,42	4,20	1,25	4,46	1,05
TOTAL	4,73	0,75	4,28	1,16	4,80	0,60	4,81	0,50	4,28	1,23	4,53	0,98

	Anderson Mend	Emerson Moraes	Leandro Gaspar	Thales Gilberto	Viviane Arantes	TOTAL
Número de respostas	46	45	46	45	46	46

Desempenho individual (azul) X Maior desempenho docente na turma (laranja)



Distribuição das respostas por alternativa

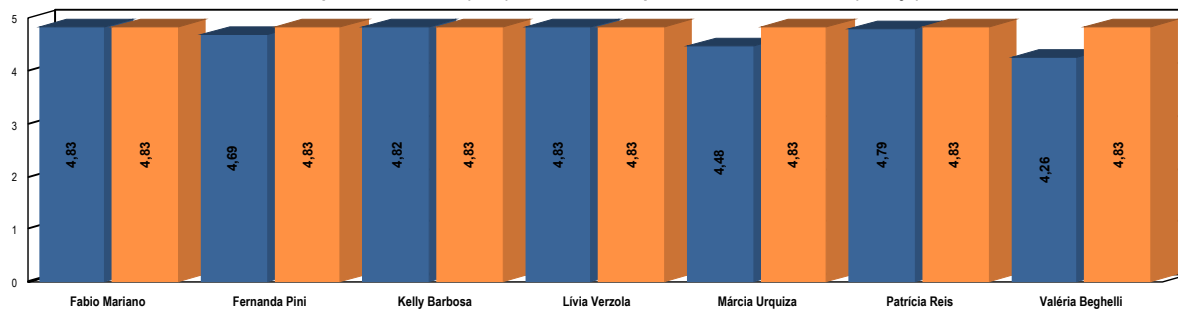


Avaliação do Curso

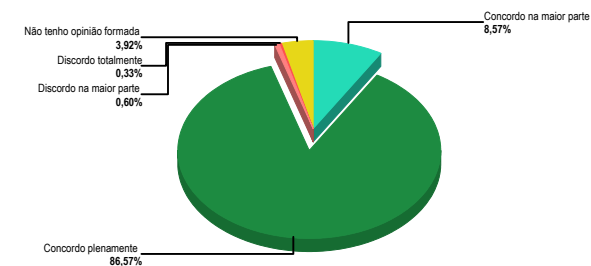
2º sem. ENFERMAGEM	Fabio Mariano		Fernanda Pini		Kelly Barbosa		Livia Verzola		Márcia Urquiz		Patrícia Reis		Valéria Beghe		TOTAL	
	Média	DP	Média	DP	Média	DP	Média	DP	Média	DP	Média	DP	Média	DP	Média	DP
1. Há integração desta disciplina (interdisciplinaridade) com as demais do curso	4,84	0,45	4,67	0,70	4,78	0,55	4,83	0,45	4,24	1,17	4,73	0,57	4,13	1,43	4,61	0,88
2. Há promoção de uma postura ética do estudante sobre a futura profissão	4,77	0,61	4,70	0,64	4,88	0,42	4,83	0,45	4,66	0,71	4,83	0,45	4,52	0,98	4,74	0,65
3. As práticas educativas valorizam a reflexão mais do que a memorização de dados e fatos	4,87	0,42	4,70	0,64	4,81	0,46	4,83	0,45	4,55	0,93	4,80	0,48	4,13	1,41	4,67	0,80
TOTAL	4,83	0,50	4,69	0,66	4,82	0,48	4,83	0,45	4,48	0,97	4,79	0,51	4,26	1,30	4,67	0,78

	Fabio Mariano	Fernanda Pini	Kelly Barbosa	Livia Verzola	Márcia Urquiza	Patrícia Reis	Valéria Beghelli	TOTAL
Número de respostas	31	30	32	30	29	30	31	32

Desempenho individual (azul) X Maior desempenho docente na turma (laranja)



Distribuição das respostas por alternativa

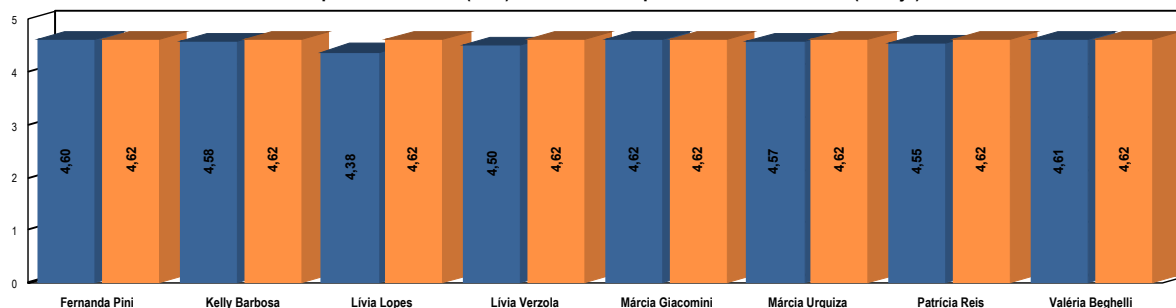


Avaliação do Curso

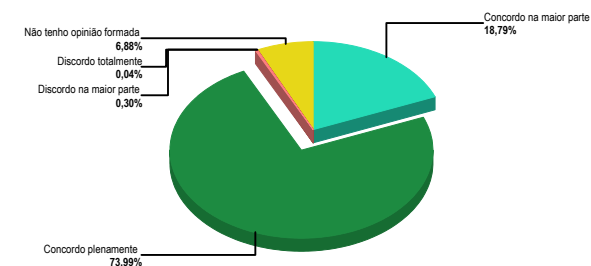
4º sem. ENFERMAGEM	Fernanda Pini		Kelly Barbosa		Lívia Lopes		Lívia Verzola		Márcia Giacomini		Márcia Urquiza		Patrícia Reis		Valéria Beghe		TOTAL	
	Média	DP	Média	DP	Média	DP	Média	DP	Média	DP	Média	DP	Média	DP	Média	DP	Média	DP
1. Há integração desta disciplina (interdisciplinaridade) com as demais do curso	4,57	0,79	4,64	0,64	4,55	0,78	4,45	0,78	4,64	0,64	4,52	0,59	4,54	0,77	4,64	0,71	4,57	0,73
2. Há promoção de uma postura ética do estudante sobre a futura profissão	4,67	0,57	4,59	0,58	4,32	0,76	4,50	0,73	4,64	0,57	4,62	0,65	4,54	0,65	4,64	0,64	4,56	0,65
3. As práticas educativas valorizam a reflexão mais do que a memorização de dados e fatos	4,57	0,58	4,50	0,73	4,27	1,10	4,55	0,72	4,59	0,72	4,57	0,66	4,57	0,71	4,55	0,84	4,53	0,77
TOTAL	4,60	0,66	4,58	0,65	4,38	0,90	4,50	0,74	4,62	0,65	4,57	0,64	4,55	0,71	4,61	0,74	4,55	0,72

	Fernanda Pini	Kelly Barbosa	Lívia Lopes	Lívia Verzola	Márcia Giacomini	Márcia Urquiza	Patrícia Reis	Valéria Beghelli	TOTAL
Número de respostas	21	22	22	22	22	21	23	22	23

Desempenho individual (azul) X Maior desempenho docente na turma (laranja)



Distribuição das respostas por alternativa

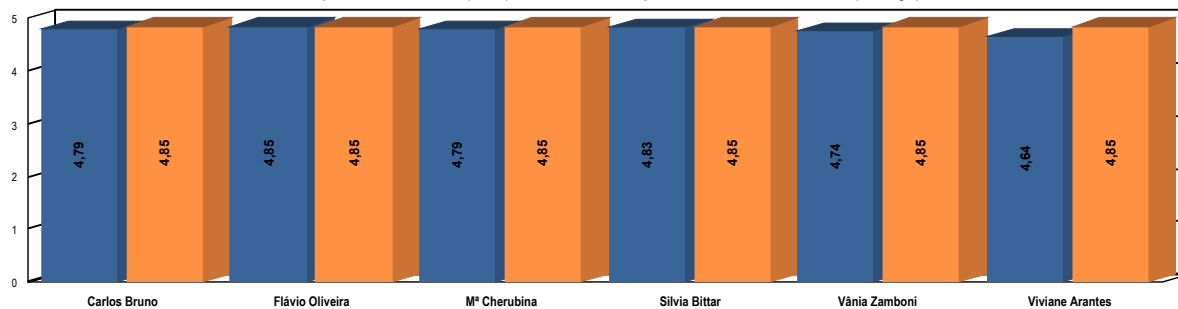


Avaliação do Curso

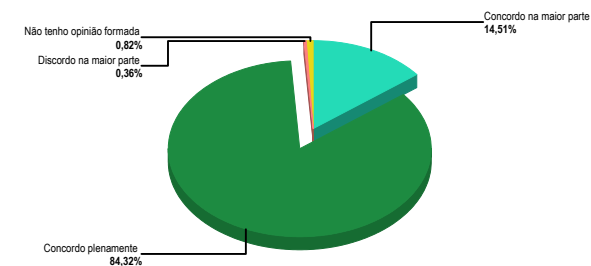
10º sem. ENGENHARIA DE PRODUÇÃO NOTURNO	Carlos Bruno		Flávio Oliveira		Mª Cherubina		Sílvia Bittar		Vânia Zambon		Viviane Arante		TOTAL	
	Média	DP	Média	DP	Média	DP	Média	DP	Média	DP	Média	DP	Média	DP
1. Há integração desta disciplina (interdisciplinaridade) com as demais do curso	4,77	0,42	4,85	0,36	4,69	0,61	4,83	0,38	4,54	0,75	4,31	1,07	4,66	0,68
2. Há promoção de uma postura ética do estudante sobre a futura profissão	4,85	0,36	4,85	0,36	4,85	0,36	4,83	0,38	4,85	0,36	4,85	0,36	4,84	0,36
3. As práticas educativas valorizam a reflexão mais do que a memorização de dados e fatos	4,77	0,42	4,85	0,36	4,85	0,36	4,83	0,38	4,85	0,36	4,77	0,42	4,82	0,39
TOTAL	4,79	0,40	4,85	0,36	4,79	0,46	4,83	0,37	4,74	0,54	4,64	0,73	4,77	0,50

	Carlos Bruno	Flávio Oliveira	Mª Cherubina	Sílvia Bittar	Vânia Zamboni	Viviane Arantes	TOTAL
Número de respostas	13	13	13	12	13	13	13

Desempenho individual (azul) X Maior desempenho docente na turma (laranja)



Distribuição das respostas por alternativa

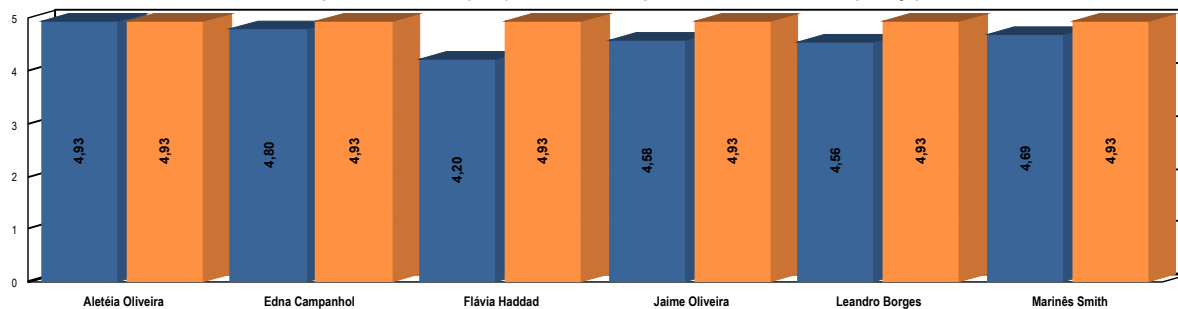


Avaliação do Curso

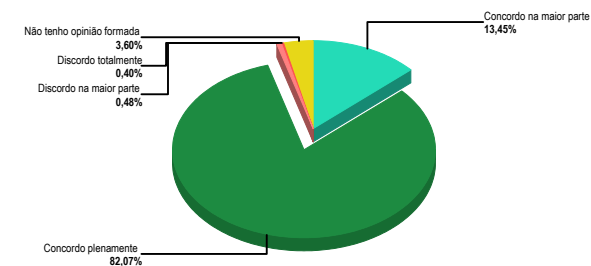
2º sem. ENGENHARIA DE PRODUÇÃO NOTURNO	Aletéia Oliveira		Edna Campan		Flávia Haddad		Jaime Oliveira		Leandro Borg		Marinês Smith		TOTAL	
	Média	DP	Média	DP	Média	DP	Média	DP	Média	DP	Média	DP	Média	DP
1. Há integração desta disciplina (interdisciplinaridade) com as demais do curso	4,93	0,25	4,67	0,79	3,87	1,51	4,33	1,08	4,20	0,91	4,87	0,34	4,48	0,99
2. Há promoção de uma postura ética do estudante sobre a futura profissão	5,00	0,00	4,93	0,25	4,27	1,24	4,73	1,00	4,73	0,58	4,87	0,34	4,76	0,75
3. As práticas educativas valorizam a reflexão mais do que a memorização de dados e fatos	4,87	0,34	4,80	0,40	4,47	0,62	4,67	0,47	4,73	0,58	4,33	0,70	4,64	0,56
TOTAL	4,93	0,25	4,80	0,54	4,20	1,21	4,58	0,91	4,56	0,75	4,69	0,55	4,63	0,80

	Aletéia Oliveira	Edna Campanho	Flávia Haddad	Jaime Oliveira	Leandro Borges	Marinês Smith	TOTAL
Número de respostas	15	15	15	15	15	15	15

Desempenho individual (azul) X Maior desempenho docente na turma (laranja)



Distribuição das respostas por alternativa

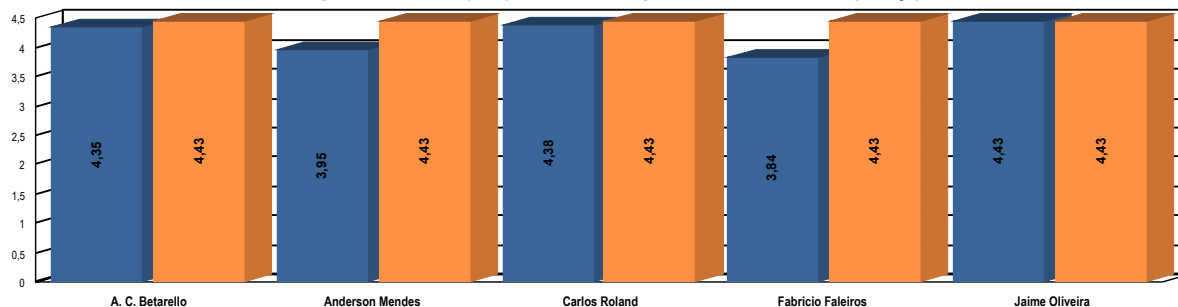


Avaliação do Curso

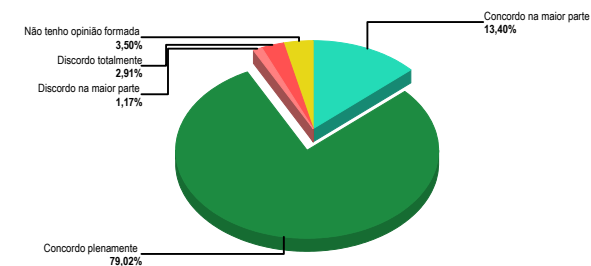
4º sem. ENGENHARIA DE PRODUÇÃO NOTURNO	A. C. Betarello		Anderson Men		Carlos Roland		Fabricio Faleir		Jaime Oliveira		TOTAL	
	Média	DP	Média	DP	Média	DP	Média	DP	Média	DP	Média	DP
1. Há integração desta disciplina (interdisciplinaridade) com as demais do curso	4,32	1,26	3,86	1,56	4,27	1,29	3,90	1,55	4,48	1,18	4,17	1,39
2. Há promoção de uma postura ética do estudante sobre a futura profissão	4,36	1,19	4,05	1,44	4,45	1,28	3,86	1,53	4,35	1,24	4,22	1,35
3. As práticas educativas valorizam a reflexão mais do que a memorização de dados e fatos	4,36	1,19	3,95	1,47	4,41	1,27	3,76	1,58	4,48	1,18	4,20	1,37
TOTAL	4,35	1,21	3,95	1,49	4,38	1,28	3,84	1,55	4,43	1,20	4,20	1,37

	A. C. Betarello	Anderson Mend	Carlos Roland	Fabricio Faleiro	Jaime Oliveira	TOTAL
Número de respostas	22	21	22	21	23	23

Desempenho individual (azul) X Maior desempenho docente na turma (laranja)



Distribuição das respostas por alternativa

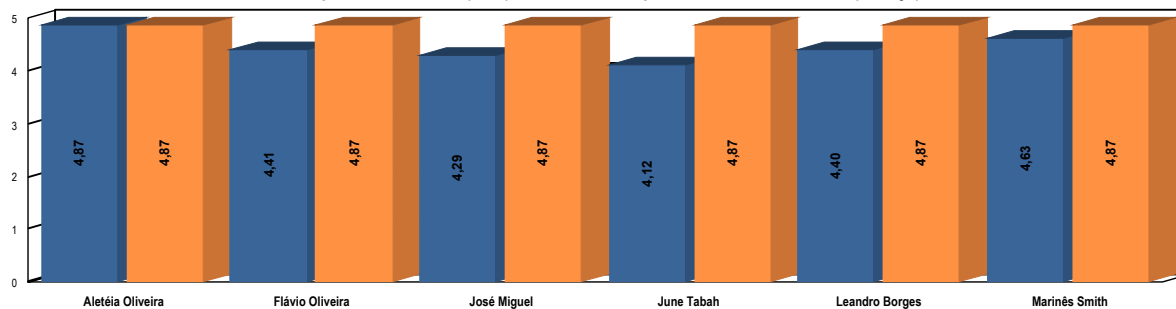


Avaliação do Curso

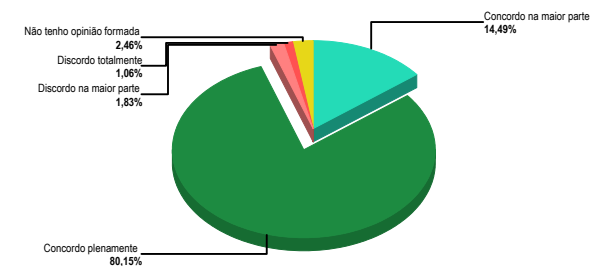
6º sem. ENGENHARIA DE PRODUÇÃO NOTURNO	Aletéia Oliveir		Flávio Oliveira		José Miguel		June Tabah		Leandro Borg		Marinês Smith		TOTAL	
	Média	DP	Média	DP	Média	DP	Média	DP	Média	DP	Média	DP	Média	DP
1. Há integração desta disciplina (interdisciplinaridade) com as demais do curso	4,81	0,40	4,62	0,84	4,48	1,10	4,46	1,12	4,19	1,15	4,42	1,08	4,50	1,00
2. Há promoção de uma postura ética do estudante sobre a futura profissão	4,96	0,19	4,69	0,78	4,60	0,90	4,42	1,05	4,77	0,64	4,85	0,46	4,72	0,74
3. As práticas educativas valorizam a reflexão mais do que a memorização de dados e fatos	4,85	0,46	3,92	1,44	3,80	1,50	3,46	1,50	4,23	1,12	4,62	0,88	4,15	1,30
TOTAL	4,87	0,37	4,41	1,12	4,29	1,24	4,12	1,32	4,40	1,03	4,63	0,86	4,45	1,07

	Aletéia Oliveira	Flávio Oliveira	José Miguel	June Tabah	Leandro Borges	Marinês Smith	TOTAL
Número de respostas	26	26	25	26	26	26	26

Desempenho individual (azul) X Maior desempenho docente na turma (laranja)



Distribuição das respostas por alternativa

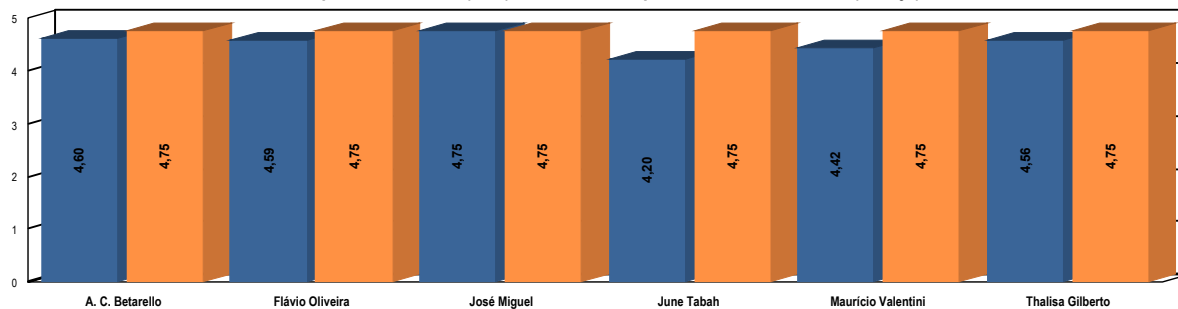


Avaliação do Curso

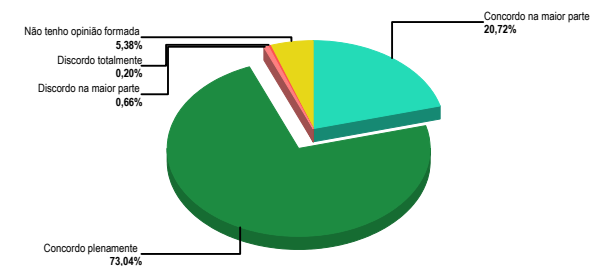
8º sem. ENGENHARIA DE PRODUÇÃO NOTURNO	A. C. Betarello		Flávio Oliveira		José Miguel		June Tabah		Maurício Valen		Thalisa Gilber		TOTAL	
	Média	DP	Média	DP	Média	DP	Média	DP	Média	DP	Média	DP	Média	DP
1. Há integração desta disciplina (interdisciplinaridade) com as demais do curso	4,63	0,58	4,59	0,60	4,79	0,41	4,06	1,03	4,47	0,76	4,53	1,00	4,51	0,79
2. Há promoção de uma postura ética do estudante sobre a futura profissão	4,53	0,76	4,59	0,60	4,74	0,55	4,50	0,69	4,53	0,60	4,53	0,76	4,57	0,67
3. As práticas educativas valorizam a reflexão mais do que a memorização de dados e fatos	4,63	0,67	4,59	0,60	4,74	0,44	4,06	1,18	4,26	1,21	4,63	0,58	4,49	0,87
TOTAL	4,60	0,67	4,59	0,60	4,75	0,47	4,20	1,01	4,42	0,90	4,56	0,80	4,52	0,78

	A. C. Betarello	Flávio Oliveira	José Miguel	June Tabah	Maurício Valenti	Thalisa Gilberto	TOTAL
Número de respostas	19	17	19	18	19	19	19

Desempenho individual (azul) X Maior desempenho docente na turma (laranja)



Distribuição das respostas por alternativa

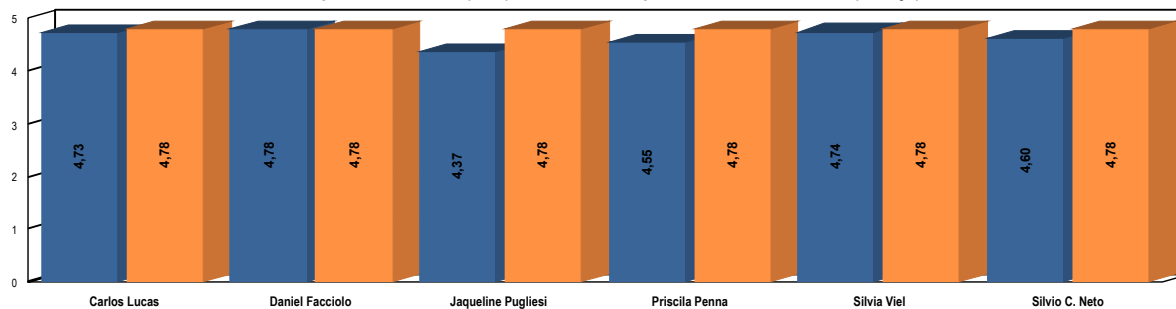


Avaliação do Curso

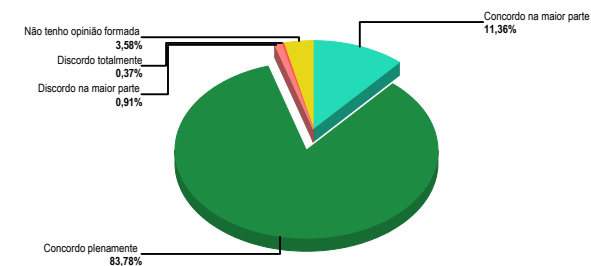
2º sem. ENGENHARIA DE SOFTWARE	Carlos Lucas		Daniel Facciolo		Jaqueline Pug		Priscila Penna		Silvia Viel		Silvio C. Neto		TOTAL	
	Média	DP	Média	DP	Média	DP	Média	DP	Média	DP	Média	DP	Média	DP
1. Há integração desta disciplina (interdisciplinaridade) com as demais do curso	4,70	0,74	4,77	0,50	4,43	0,99	4,43	0,95	4,68	0,71	4,55	0,97	4,59	0,84
2. Há promoção de uma postura ética do estudante sobre a futura profissão	4,77	0,67	4,83	0,45	4,47	0,96	4,68	0,85	4,89	0,41	4,79	0,67	4,74	0,71
3. As práticas educativas valorizam a reflexão mais do que a memorização de dados e fatos	4,73	0,77	4,73	0,51	4,20	1,25	4,54	0,91	4,64	0,77	4,45	0,90	4,55	0,90
TOTAL	4,73	0,73	4,78	0,49	4,37	1,08	4,55	0,91	4,74	0,66	4,60	0,86	4,63	0,82

	Carlos Lucas	Daniel Facciolo	Jaqueline Puglie	Priscila Penna	Silvia Viel	Silvio C. Neto	TOTAL
Número de respostas	30	30	30	28	28	29	30

Desempenho individual (azul) X Maior desempenho docente na turma (laranja)



Distribuição das respostas por alternativa

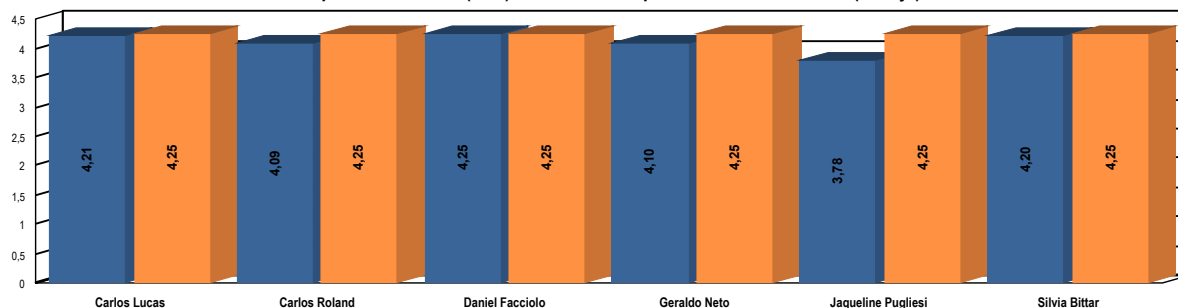


Avaliação do Curso

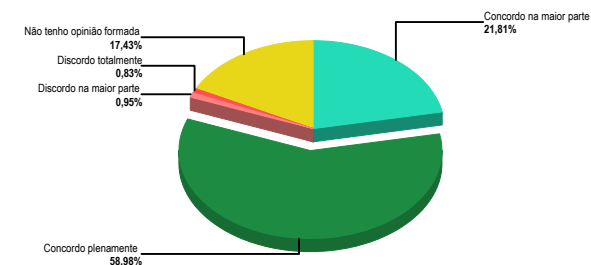
4º sem. ENGENHARIA DE SOFTWARE	Carlos Lucas		Carlos Roland		Daniel Facciolo		Geraldo Neto		Jaqueline Pugliesi		Silvia Bittar		TOTAL	
	Média	DP	Média	DP	Média	DP	Média	DP	Média	DP	Média	DP	Média	DP
1. Há integração desta disciplina (interdisciplinaridade) com as demais do curso	4,27	0,87	4,09	1,06	4,39	0,82	4,26	0,90	3,65	1,34	4,22	0,93	4,15	1,03
2. Há promoção de uma postura ética do estudante sobre a futura profissão	4,27	0,87	4,22	1,02	4,35	0,92	4,43	0,77	4,04	1,05	4,30	1,04	4,27	0,96
3. As práticas educativas valorizam a reflexão mais do que a memorização de dados e fatos	4,09	0,95	3,96	1,05	4,00	1,07	3,61	1,25	3,65	1,24	4,09	1,02	3,90	1,12
TOTAL	4,21	0,90	4,09	1,05	4,25	0,96	4,10	1,05	3,78	1,23	4,20	1,00	4,10	1,05

	Carlos Lucas	Carlos Roland	Daniel Facciolo	Geraldo Neto	Jaqueline Pugliesi	Silvia Bittar	TOTAL
Número de respostas	22	23	23	23	23	23	23

Desempenho individual (azul) X Maior desempenho docente na turma (laranja)



Distribuição das respostas por alternativa

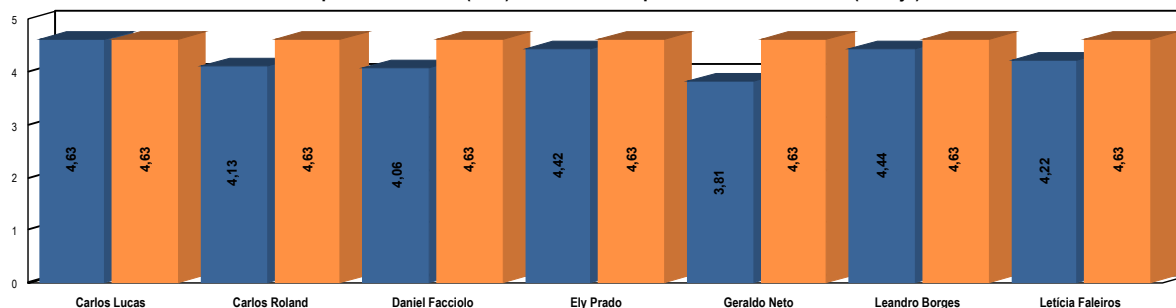


Avaliação do Curso

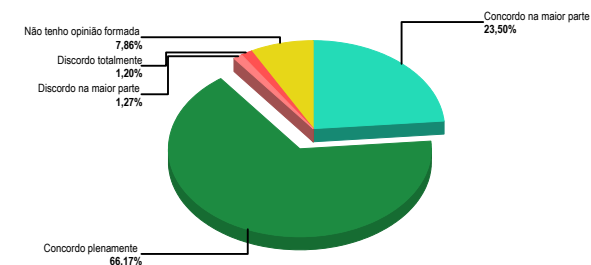
6º sem. ENGENHARIA DE SOFTWARE	Carlos Lucas		Carlos Roland		Daniel Facciolo		Ely Prado		Geraldo Neto		Leandro Borg		Leticia Faleiro		TOTAL	
	Média	DP	Média	DP	Média	DP	Média	DP	Média	DP	Média	DP	Média	DP	Média	DP
1. Há integração desta disciplina (interdisciplinaridade) com as demais do curso	4,44	1,06	4,00	1,28	4,00	1,18	4,38	1,00	3,75	1,53	4,31	1,05	3,93	1,35	4,12	1,24
2. Há promoção de uma postura ética do estudante sobre a futura profissão	4,63	0,70	4,31	1,11	4,50	0,79	4,56	0,71	4,19	0,89	4,56	0,71	4,33	0,79	4,44	0,84
3. As práticas educativas valorizam a reflexão mais do que a memorização de dados e fatos	4,81	0,39	4,06	1,15	3,69	1,27	4,31	0,85	3,50	1,63	4,44	0,71	4,40	0,80	4,17	1,12
TOTAL	4,63	0,78	4,13	1,19	4,06	1,15	4,42	0,86	3,81	1,41	4,44	0,84	4,22	1,03	4,24	1,09

	Carlos Lucas	Carlos Roland	Daniel Facciolo	Ely Prado	Geraldo Neto	Leandro Borges	Leticia Faleiros	TOTAL
Número de respostas	16	16	16	16	16	16	15	16

Desempenho individual (azul) X Maior desempenho docente na turma (laranja)



Distribuição das respostas por alternativa

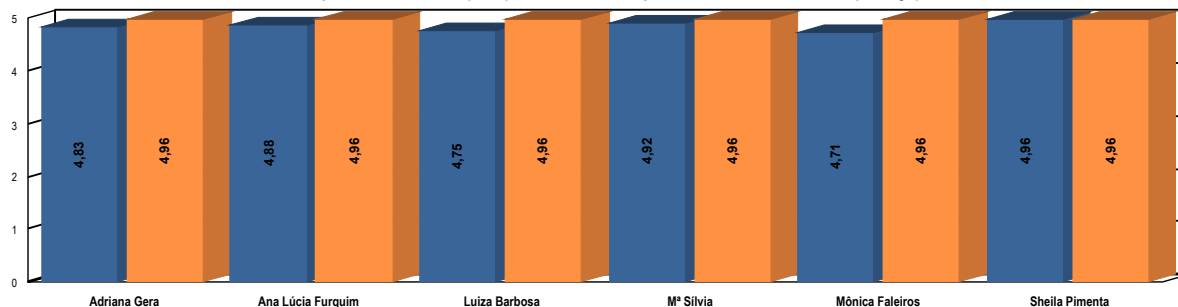


Avaliação do Curso

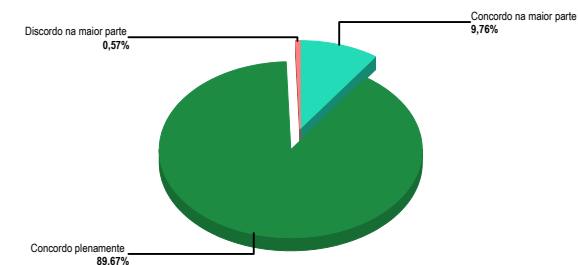
2º sem. LETRAS - ESPANHOL	Adriana Gera		Ana Lúcia Fur		Luiza Barbosa		Mª Sílvia		Mônica Faleiro		Sheila Pimenta		TOTAL	
	Média	DP	Média	DP	Média	DP	Média	DP	Média	DP	Média	DP	Média	DP
1. Há integração desta disciplina (interdisciplinaridade) com as demais do curso	4,88	0,33	4,88	0,33	4,75	0,44	4,88	0,33	4,75	0,44	4,88	0,33	4,83	0,37
2. Há promoção de uma postura ética do estudante sobre a futura profissão	5,00	0,00	5,00	0,00	4,88	0,33	5,00	0,00	4,88	0,33	5,00	0,00	4,96	0,20
3. As práticas educativas valorizam a reflexão mais do que a memorização de dados e fatos	4,63	1,00	4,75	0,44	4,63	0,49	4,88	0,33	4,50	1,01	5,00	0,00	4,73	0,67
TOTAL	4,83	0,63	4,88	0,33	4,75	0,43	4,92	0,28	4,71	0,68	4,96	0,20	4,84	0,47

	Adriana Gera	Ana Lúcia Furqu	Luiza Barbosa	Mª Sílvia	Mônica Faleiros	Sheila Pimenta	TOTAL
Número de respostas	8	8	8	8	8	8	8

Desempenho individual (azul) X Maior desempenho docente na turma (laranja)



Distribuição das respostas por alternativa

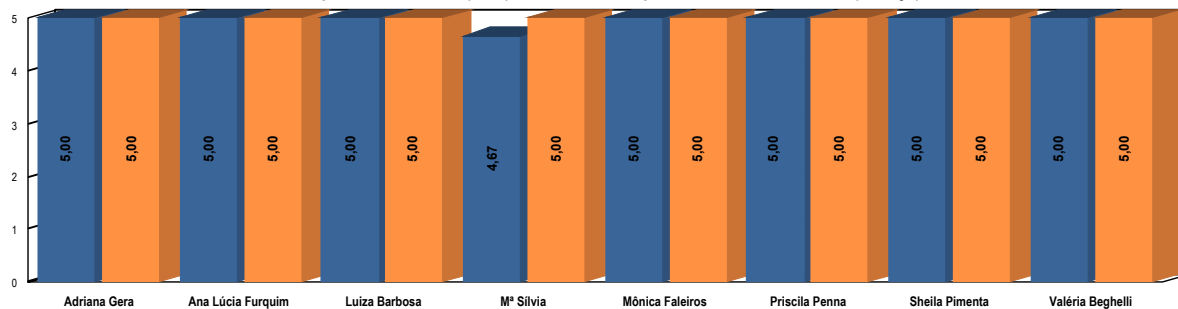


Avaliação do Curso

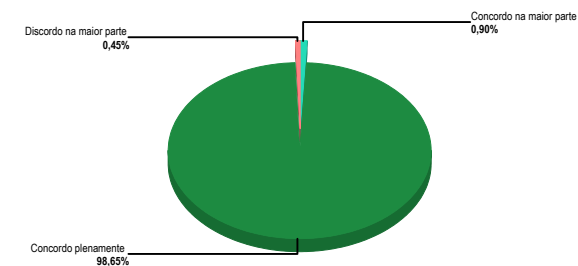
6º sem. LETRAS - ESPANHOL	Adriana Gera		Ana Lúcia Fur		Luiza Barbosa		Mª Sílvia		Mônica Faleiro		Priscila Penna		Sheila Pimenta		Valéria Beghe		TOTAL	
	Média	DP	Média	DP	Média	DP	Média	DP	Média	DP	Média	DP	Média	DP	Média	DP	Média	DP
1. Há integração desta disciplina (interdisciplinaridade) com as demais do curso	5,00	0,00	5,00	0,00	5,00	0,00	4,75	0,44	5,00	0,00	5,00	0,00	5,00	0,00	5,00	0,00	4,97	0,18
2. Há promoção de uma postura ética do estudante sobre a futura profissão	5,00	0,00	5,00	0,00	5,00	0,00	5,00	0,00	5,00	0,00	5,00	0,00	5,00	0,00	5,00	0,00	5,00	0,00
3. As práticas educativas valorizam a reflexão mais do que a memorização de dados e fatos	5,00	0,00	5,00	0,00	5,00	0,00	4,25	1,32	5,00	0,00	5,00	0,00	5,00	0,00	5,00	0,00	4,90	0,54
TOTAL	5,00	0,00	5,00	0,00	5,00	0,00	4,67	0,85	5,00	0,00	5,00	0,00	5,00	0,00	5,00	0,00	4,96	0,33

	Adriana Gera	Ana Lúcia Furqu	Luiza Barbosa	Mª Sílvia	Mônica Faleiros	Priscila Penna	Sheila Pimenta	Valéria Beghelli	TOTAL
Número de respostas	3	3	3	4	3	4	4	3	4

Desempenho individual (azul) X Maior desempenho docente na turma (laranja)



Distribuição das respostas por alternativa

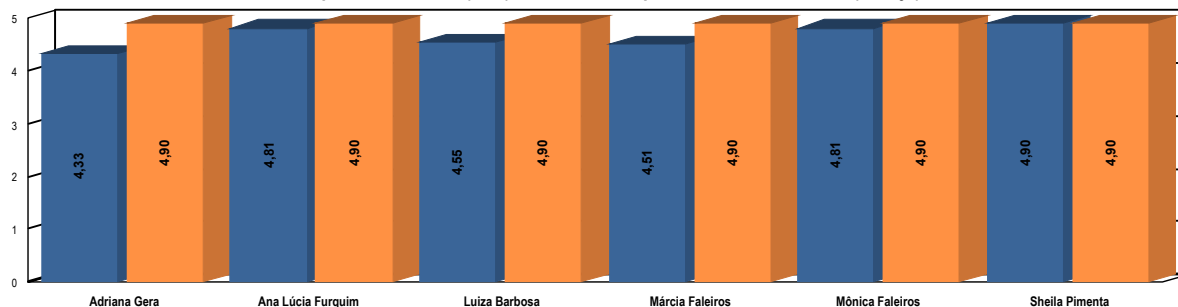


Avaliação do Curso

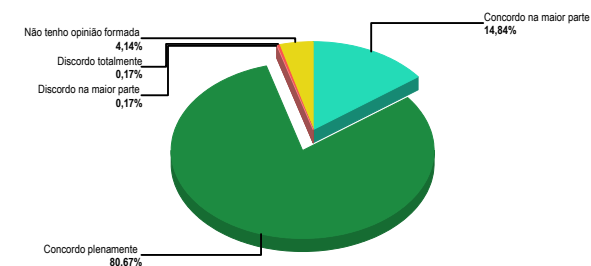
2º sem. LETRAS - INGLÊS	Adriana Gera		Ana Lúcia Fur		Luiza Barbosa		Márcia Faleiro		Mônica Faleiro		Sheila Pimenta		TOTAL	
	Média	DP	Média	DP	Média	DP	Média	DP	Média	DP	Média	DP	Média	DP
1. Há integração desta disciplina (interdisciplinaridade) com as demais do curso	4,14	1,25	4,86	0,35	4,57	0,73	4,38	0,74	4,86	0,35	4,93	0,26	4,63	0,76
2. Há promoção de uma postura ética do estudante sobre a futura profissão	4,64	0,72	4,86	0,35	4,71	0,59	4,85	0,54	4,79	0,41	4,93	0,26	4,80	0,51
3. As práticas educativas valorizam a reflexão mais do que a memorização de dados e fatos	4,21	1,15	4,71	0,45	4,36	0,82	4,31	0,73	4,79	0,41	4,86	0,35	4,54	0,75
TOTAL	4,33	1,09	4,81	0,39	4,55	0,73	4,51	0,71	4,81	0,39	4,90	0,29	4,65	0,69

	Adriana Gera	Ana Lúcia Furqu	Luiza Barbosa	Márcia Faleiros	Mônica Faleiros	Sheila Pimenta	TOTAL
Número de respostas	14	14	14	13	14	14	14

Desempenho individual (azul) X Maior desempenho docente na turma (laranja)



Distribuição das respostas por alternativa

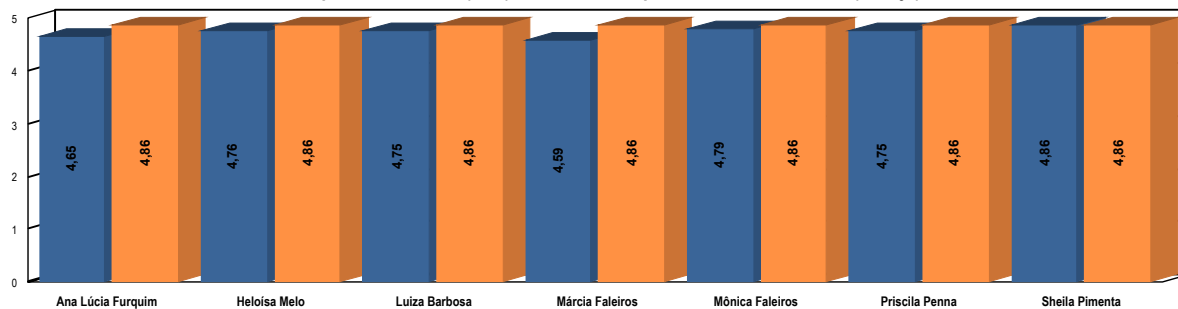


Avaliação do Curso

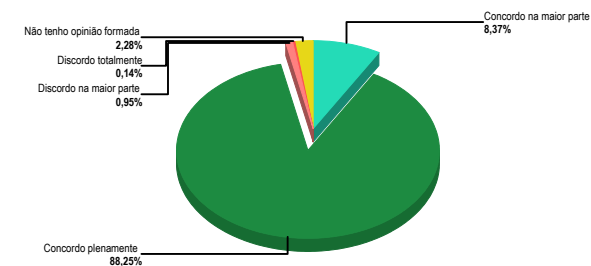
4º sem. LETRAS - INGLÊS	Ana Lúcia Fur		Heloísa Melo		Luiza Barbosa		Márcia Faleiro		Mônica Faleiro		Priscila Penna		Sheila Pimenta		TOTAL	
	Média	DP	Média	DP	Média	DP	Média	DP	Média	DP	Média	DP	Média	DP	Média	DP
1. Há integração desta disciplina (interdisciplinaridade) com as demais do curso	4,57	0,85	4,62	0,85	4,76	0,69	4,59	1,03	4,76	0,69	4,76	0,75	4,71	0,70	4,68	0,81
2. Há promoção de uma postura ética do estudante sobre a futura profissão	4,86	0,35	4,81	0,50	4,86	0,47	4,68	0,70	4,95	0,21	4,86	0,47	4,95	0,21	4,85	0,46
3. As práticas educativas valorizam a reflexão mais do que a memorização de dados e fatos	4,52	0,96	4,86	0,35	4,62	0,58	4,50	0,94	4,67	0,72	4,62	1,00	4,90	0,29	4,67	0,76
TOTAL	4,65	0,78	4,76	0,61	4,75	0,59	4,59	0,91	4,79	0,60	4,75	0,78	4,86	0,47	4,73	0,70

	Ana Lúcia Furqu	Heloísa Melo	Luiza Barbosa	Márcia Faleiros	Mônica Faleiros	Priscila Penna	Sheila Pimenta	TOTAL
Número de respostas	21	21	21	22	21	21	21	22

Desempenho individual (azul) X Maior desempenho docente na turma (laranja)



Distribuição das respostas por alternativa

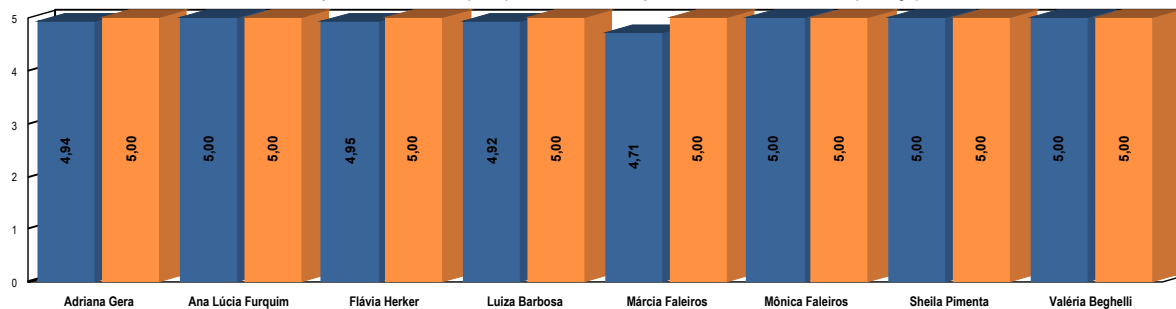


Avaliação do Curso

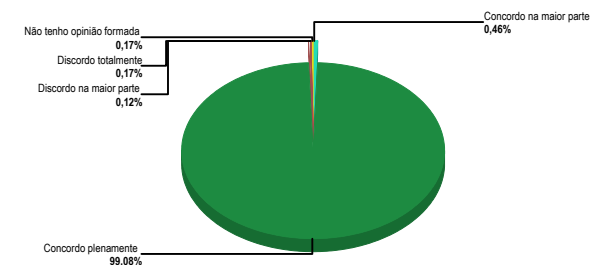
6º sem. LETRAS - INGLÊS	Adriana Gera		Ana Lúcia Fur		Flávia Herker		Luiza Barbosa		Márcia Faleiro		Mônica Faleiro		Sheila Pimenta		Valéria Beghe		TOTAL	
	Média	DP	Média	DP	Média	DP	Média	DP	Média	DP	Média	DP	Média	DP	Média	DP	Média	DP
1. Há integração desta disciplina (interdisciplinaridade) com as demais do curso	5,00	0,00	5,00	0,00	4,85	0,36	4,77	0,80	4,71	1,03	5,00	0,00	5,00	0,00	5,00	0,00	4,92	0,47
2. Há promoção de uma postura ética do estudante sobre a futura profissão	4,83	0,56	5,00	0,00	5,00	0,00	5,00	0,00	4,71	1,03	5,00	0,00	5,00	0,00	5,00	0,00	4,95	0,41
3. As práticas educativas valorizam a reflexão mais do que a memorização de dados e fatos	5,00	0,00	5,00	0,00	5,00	0,00	5,00	0,00	4,71	1,03	5,00	0,00	5,00	0,00	5,00	0,00	4,97	0,37
TOTAL	4,94	0,33	5,00	0,00	4,95	0,22	4,92	0,47	4,71	1,03	5,00	0,00	5,00	0,00	5,00	0,00	4,95	0,42

	Adriana Gera	Ana Lúcia Furqu	Flávia Herker	Luiza Barbosa	Márcia Faleiros	Mônica Faleiros	Sheila Pimenta	Valéria Beghelli	TOTAL
Número de respostas	12	13	13	13	14	13	14	12	14

Desempenho individual (azul) X Maior desempenho docente na turma (laranja)



Distribuição das respostas por alternativa

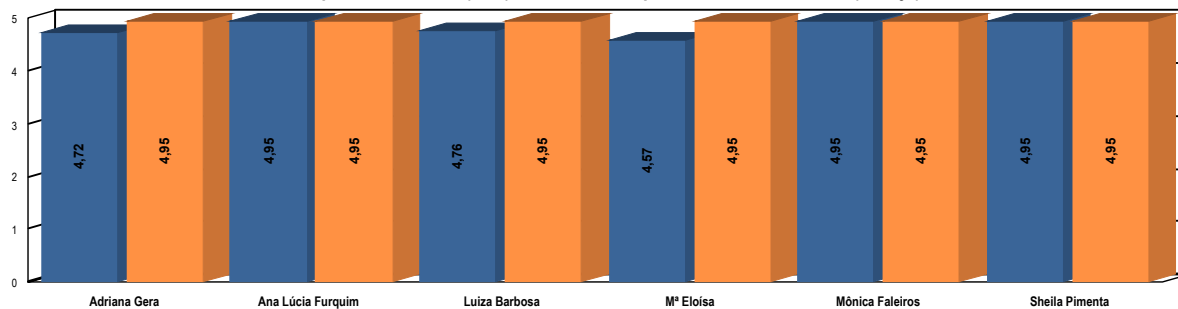


Avaliação do Curso

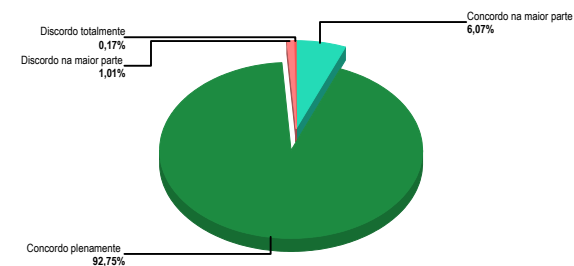
2º sem. LETRAS - PORTUGUÊS	Adriana Gera		Ana Lúcia Fur		Luiza Barbosa		Mª Eloísa		Mônica Faleiro		Sheila Pimenta		TOTAL	
	Média	DP	Média	DP	Média	DP	Média	DP	Média	DP	Média	DP	Média	DP
1. Há integração desta disciplina (interdisciplinaridade) com as demais do curso	4,83	0,38	5,00	0,00	4,86	0,35	4,43	1,06	4,86	0,35	4,86	0,35	4,80	0,55
2. Há promoção de uma postura ética do estudante sobre a futura profissão	5,00	0,00	5,00	0,00	5,00	0,00	5,00	0,00	5,00	0,00	5,00	0,00	5,00	0,00
3. As práticas educativas valorizam a reflexão mais do que a memorização de dados e fatos	4,33	1,12	4,86	0,35	4,43	1,06	4,29	1,40	5,00	0,00	5,00	0,00	4,66	0,90
TOTAL	4,72	0,73	4,95	0,21	4,76	0,69	4,57	1,05	4,95	0,21	4,95	0,21	4,82	0,63

	Adriana Gera	Ana Lúcia Furqu	Luiza Barbosa	Mª Eloísa	Mônica Faleiros	Sheila Pimenta	TOTAL
Número de respostas	6	7	7	7	7	7	7

Desempenho individual (azul) X Maior desempenho docente na turma (laranja)



Distribuição das respostas por alternativa

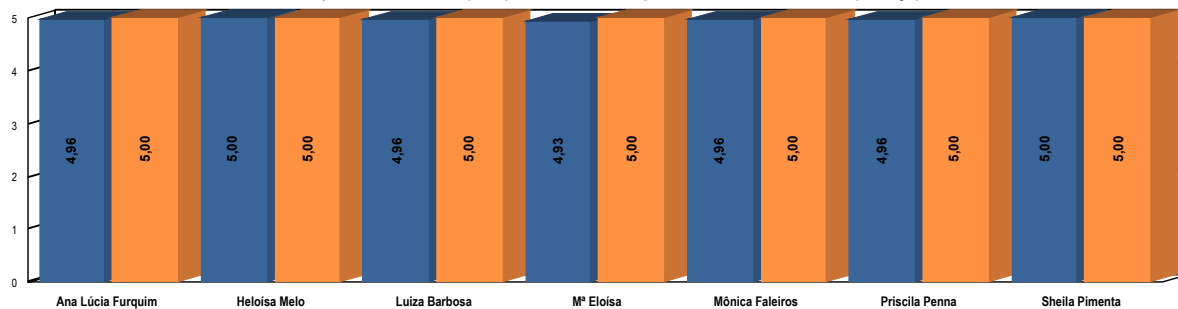


Avaliação do Curso

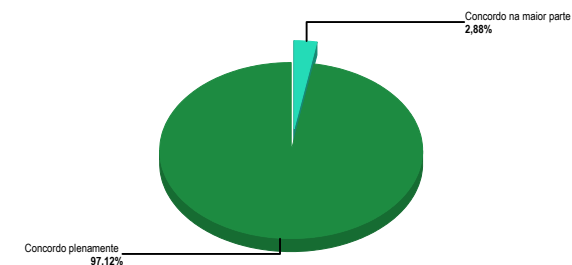
4º sem. LETRAS - PORTUGUÊS	Ana Lúcia Fur		Heloísa Melo		Luiza Barbosa		Mª Eloísa		Mônica Faleiro		Priscila Penna		Sheila Pimenta		TOTAL	
	Média	DP	Média	DP	Média	DP	Média	DP	Média	DP	Média	DP	Média	DP	Média	DP
1. Há integração desta disciplina (interdisciplinaridade) com as demais do curso	4,88	0,33	5,00	0,00	4,88	0,33	4,78	0,42	4,88	0,33	4,88	0,33	5,00	0,00	4,89	0,31
2. Há promoção de uma postura ética do estudante sobre a futura profissão	5,00	0,00	5,00	0,00	5,00	0,00	5,00	0,00	5,00	0,00	5,00	0,00	5,00	0,00	5,00	0,00
3. As práticas educativas valorizam a reflexão mais do que a memorização de dados e fatos	5,00	0,00	5,00	0,00	5,00	0,00	5,00	0,00	5,00	0,00	5,00	0,00	5,00	0,00	5,00	0,00
TOTAL	4,96	0,20	5,00	0,00	4,96	0,20	4,93	0,26	4,96	0,20	4,96	0,20	5,00	0,00	4,96	0,19

	Ana Lúcia Furqu	Heloísa Melo	Luiza Barbosa	Mª Eloísa	Mônica Faleiros	Priscila Penna	Sheila Pimenta	TOTAL
Número de respostas	8	7	8	9	8	8	8	9

Desempenho individual (azul) X Maior desempenho docente na turma (laranja)



Distribuição das respostas por alternativa

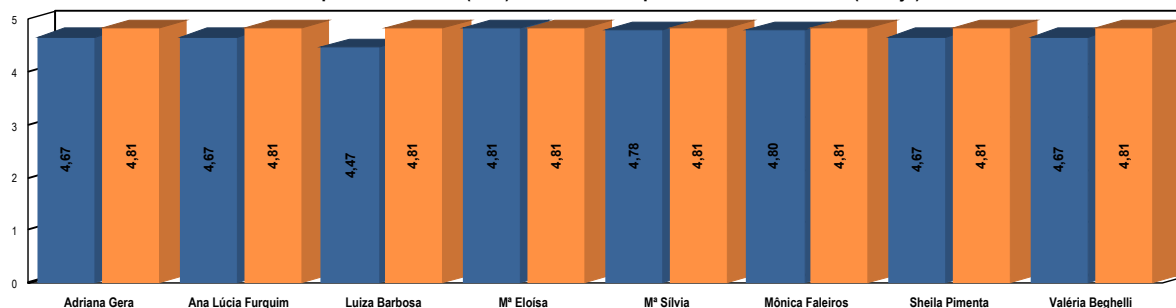


Avaliação do Curso

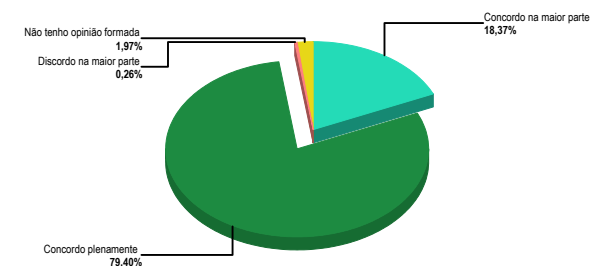
6º sem. LETRAS - PORTUGUÊS	Adriana Gera		Ana Lúcia Fur		Luiza Barbosa		Mª Eloísa		Mª Sílvia		Mônica Faleiros		Sheila Pimenta		Valéria Beghe		TOTAL	
	Média	DP	Média	DP	Média	DP	Média	DP	Média	DP	Média	DP	Média	DP	Média	DP	Média	DP
1. Há integração desta disciplina (interdisciplinaridade) com as demais do curso	4,60	0,50	4,80	0,41	4,40	0,81	4,78	0,42	4,89	0,32	4,60	0,50	4,55	0,66	4,80	0,41	4,69	0,54
2. Há promoção de uma postura ética do estudante sobre a futura profissão	4,60	0,50	4,60	0,50	4,60	0,50	4,78	0,63	4,78	0,42	5,00	0,00	4,82	0,39	5,00	0,00	4,78	0,46
3. As práticas educativas valorizam a reflexão mais do que a memorização de dados e fatos	4,80	0,41	4,60	0,50	4,40	0,81	4,89	0,32	4,67	0,67	4,80	0,41	4,64	0,48	4,20	1,18	4,65	0,64
TOTAL	4,67	0,47	4,67	0,47	4,47	0,72	4,81	0,48	4,78	0,50	4,80	0,40	4,67	0,53	4,67	0,79	4,70	0,55

	Adriana Gera	Ana Lúcia Furqu	Luiza Barbosa	Mª Eloísa	Mª Sílvia	Mônica Faleiros	Sheila Pimenta	Valéria Beghelli	TOTAL
Número de respostas	5	5	5	9	9	5	6	5	9

Desempenho individual (azul) X Maior desempenho docente na turma (laranja)



Distribuição das respostas por alternativa

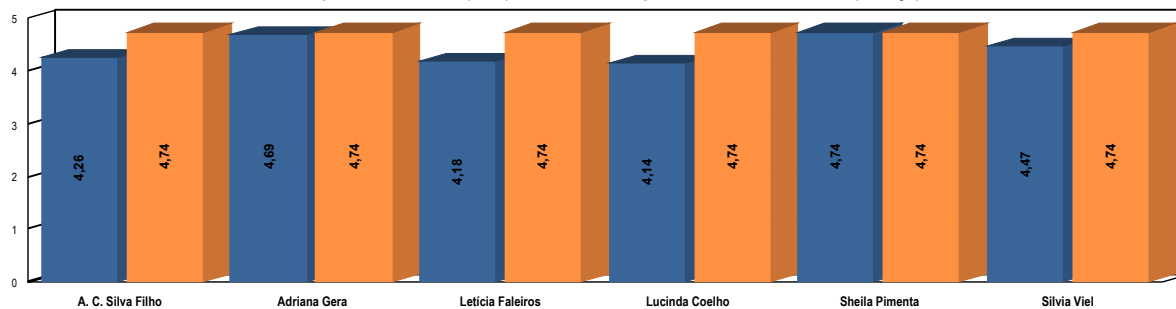


Avaliação do Curso

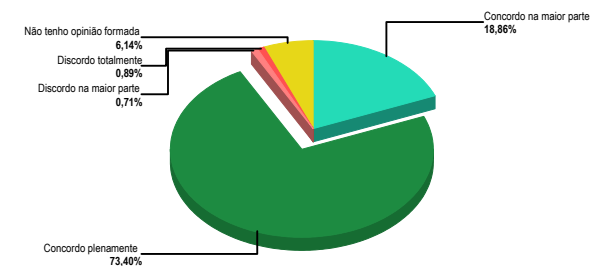
2º sem. MATEMÁTICA	A. C. Silva Filho		Adriana Gera		Leticia Faleiros		Lucinda Coelho		Sheila Pimenta		Silvia Viel		TOTAL	
	Média	DP	Média	DP	Média	DP	Média	DP	Média	DP	Média	DP	Média	DP
1. Há integração desta disciplina (interdisciplinaridade) com as demais do curso	4,14	1,13	4,77	0,58	4,20	1,11	4,07	1,40	4,71	0,59	4,13	1,09	4,33	1,07
2. Há promoção de uma postura ética do estudante sobre a futura profissão	4,57	0,73	4,85	0,36	4,53	0,72	4,21	1,27	4,86	0,35	4,67	0,70	4,61	0,78
3. As práticas educativas valorizam a reflexão mais do que a memorização de dados e fatos	4,07	1,17	4,46	0,85	3,80	1,11	4,14	1,25	4,64	1,05	4,60	0,61	4,28	1,07
TOTAL	4,26	1,05	4,69	0,65	4,18	1,04	4,14	1,30	4,74	0,73	4,47	0,86	4,41	0,99

	A. C. Silva Filho	Adriana Gera	Leticia Faleiros	Lucinda Coelho	Sheila Pimenta	Silvia Viel	TOTAL
Número de respostas	14	13	15	14	14	15	15

Desempenho individual (azul) X Maior desempenho docente na turma (laranja)



Distribuição das respostas por alternativa




Avaliação do Curso

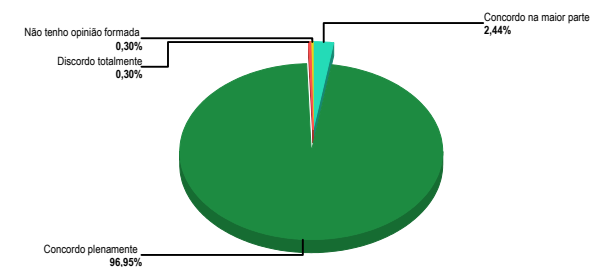
6º sem. MATEMÁTICA	A. C. Silva Filho		Adriana Gera		Letícia Faleiros		Lucinda Coelho		Sheila Pimenta		Sílvia Viel		TOTAL	
	Média	DP	Média	DP	Média	DP	Média	DP	Média	DP	Média	DP	Média	DP
1. Há integração desta disciplina (interdisciplinaridade) com as demais do curso	4,92	0,28	4,90	0,30	4,92	0,28	4,91	0,29	4,73	0,62	4,55	1,17	4,82	0,60
2. Há promoção de uma postura ética do estudante sobre a futura profissão	5,00	0,00	5,00	0,00	5,00	0,00	5,00	0,00	5,00	0,00	4,64	1,16	4,94	0,49
3. As práticas educativas valorizam a reflexão mais do que a memorização de dados e fatos	5,00	0,00	5,00	0,00	5,00	0,00	5,00	0,00	5,00	0,00	4,64	1,16	4,94	0,49
TOTAL	4,97	0,16	4,97	0,18	4,97	0,16	4,97	0,17	4,91	0,38	4,61	1,16	4,90	0,53

	A. C. Silva Filho	Adriana Gera	Letícia Faleiros	Lucinda Coelho	Sheila Pimenta	Sílvia Viel	TOTAL
Número de respostas	12	10	12	11	11	11	12

Desempenho individual (azul) X Maior desempenho docente na turma (laranja)



Distribuição das respostas por alternativa

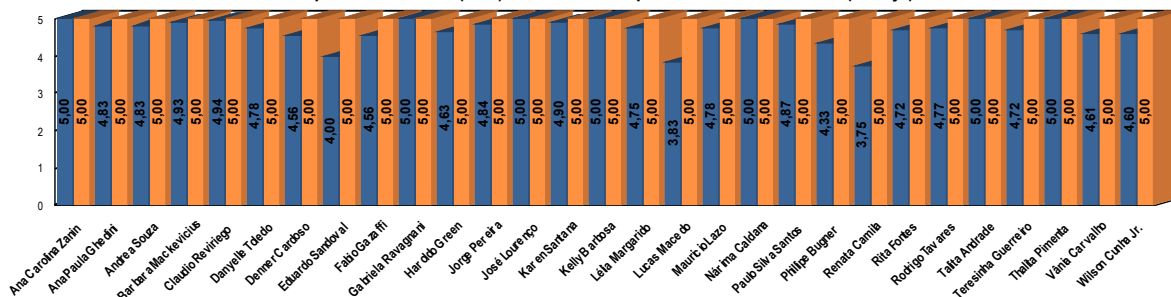


Avaliação do Curso

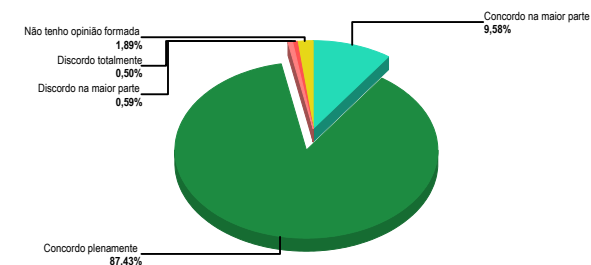
10º sem. MEDICINA	Ana Carolina		Ana Paula Gh		Andrea Souza		Barbara Macke		Claudio Reviri		Danyelle Toled		Denner Cardo		Eduardo Sand		Fabio Gazaffi		Gabriela Rava		Haroldo Green	
	Média	DP	Média	DP	Média	DP	Média	DP	Média	DP	Média	DP	Média	DP	Média	DP	Média	DP	Média	DP	Média	DP
1. Há integração desta disciplina (interdisciplinaridade) com as demais do curso	5,00	0,00	4,67	0,47	4,75	0,43	5,00	0,00	5,00	0,00	4,67	0,47	5,00	0,00	4,00	1,74	4,00	1,42	5,00	0,00	4,70	0,90
2. Há promoção de uma postura ética do estudante sobre a futura profissão	5,00	0,00	4,83	0,37	5,00	0,00	5,00	0,00	5,00	0,00	4,67	0,47	4,33	0,95	4,00	1,74	5,00	0,00	5,00	0,00	4,60	1,20
3. As práticas educativas valorizam a reflexão mais do que a memorização de dados e fatos	5,00	0,00	5,00	0,00	4,75	0,43	4,80	0,40	4,83	0,37	5,00	0,00	4,33	0,95	4,00	1,74	4,67	0,47	5,00	0,00	4,60	0,92
TOTAL	5,00	0,00	4,83	0,37	4,83	0,37	4,93	0,25	4,94	0,23	4,78	0,42	4,56	0,83	4,00	1,73	4,56	0,96	5,00	0,00	4,63	1,02

	Ana Carolina Za	Ana Paula Ghed	Andrea Souza	Barbara Mackevi	Claudio Revirieg	Danyelle Toledo	Denner Cardoso	Eduardo Sandov	Fabio Gazaffi	Gabriela Ravagn	Haroldo Green
Número de respostas	3	6	4	5	6	3	3	4	3	1	10

Desempenho individual (azul) X Maior desempenho docente na turma (laranja)



Distribuição das respostas por alternativa



Jorge Pereira	José Lourenço	Karen Santana	Kelly Barbosa	Lélia Margarid	Lucas Macedo	Mauricio Lazo	Nárima Caldana	Paulo Silva Sa	Phillipe Bugne	Renata Camila	Rita Fontes	Rodrigo Tavar	Talita Andrade	Teresinha Gue
Média DP	Média DP	Média DP	Média DP	Média DP	Média DP	Média DP	Média DP	Média DP	Média DP	Média DP	Média DP	Média DP	Média DP	Média DP
4,95 0,21	5,00 0,00	4,86 0,35	5,00 0,00	4,75 0,43	4,00 1,74	5,00 0,00	5,00 0,00	5,00 0,00	4,50 0,87	4,00 1,74	4,50 0,77	4,60 0,66	5,00 0,00	4,67 0,47
4,86 0,47	5,00 0,00	5,00 0,00	5,00 0,00	4,75 0,66	3,75 1,65	4,67 0,47	5,00 0,00	4,80 0,40	4,25 1,30	3,63 1,80	4,83 0,37	4,90 0,30	5,00 0,00	4,83 0,37
4,71 0,45	5,00 0,00	4,86 0,35	5,00 0,00	4,75 0,43	3,75 1,65	4,67 0,47	5,00 0,00	4,80 0,40	4,25 0,83	3,63 1,58	4,83 0,37	4,80 0,40	5,00 0,00	4,67 0,47
4,84 0,41	5,00 0,00	4,90 0,29	5,00 0,00	4,75 0,52	3,83 1,68	4,78 0,42	5,00 0,00	4,87 0,34	4,33 1,03	3,75 1,72	4,72 0,56	4,77 0,50	5,00 0,00	4,72 0,45
Jorge Pereira	José Lourenço	Karen Santana	Kelly Barbosa	Lélia Margarido	Lucas Macedo	Mauricio Lazo	Nárima Caldana	Paulo Silva Sant	Phillipe Bugner	Renata Camila	Rita Fontes	Rodrigo Tavares	Talita Andrade	Teresinha Guerr
16	4	7	4	8	4	3	3	5	4	8	6	10	3	6

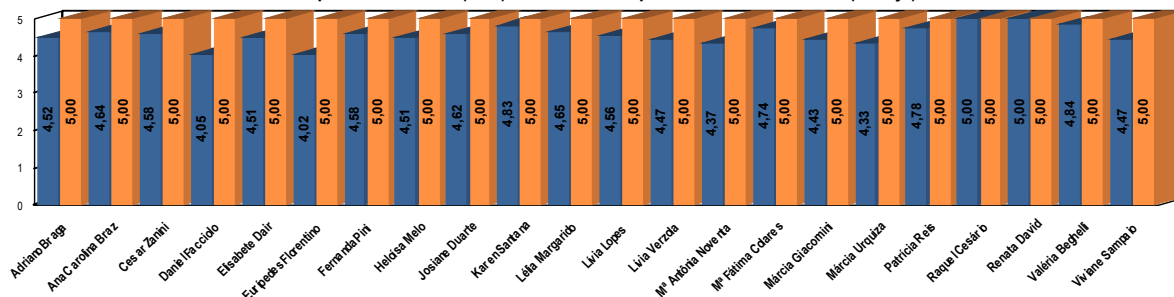
Thalita Piment		Vânia Carvalh		Wilson Cunha		TOTAL	
Média	DP	Média	DP	Média	DP	Média	DP
5,00	0,00	4,67	0,47	4,60	0,71	4,71	0,79
5,00	0,00	4,67	0,47	4,67	0,70	4,72	0,83
5,00	0,00	4,50	0,77	4,53	0,72	4,65	0,78
5,00	0,00	4,61	0,59	4,60	0,71	4,69	0,80
Thalita Pimenta		Vânia Carvalho		Wilson Cunha J		TOTAL	
2		6		13		21	

Avaliação do Curso

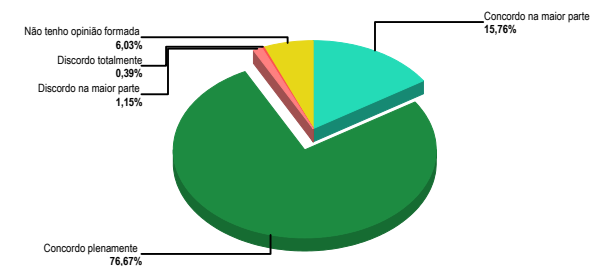
2º sem. MEDICINA	Adriano Braga		Ana Carolina		Cesar Zanini		Daniel Faccio		Elisabete Dair		Eurípedes Flo		Fernanda Pini		Heloísa Melo		Josiane Duart		Karen Santana		Lélia Margarid	
	Média	DP	Média	DP	Média	DP	Média	DP	Média	DP	Média	DP	Média	DP	Média	DP	Média	DP	Média	DP	Média	DP
1. Há integração desta disciplina (interdisciplinaridade) com as demais do curso	4,59	0,78	4,66	0,69	4,55	0,72	4,00	1,10	4,63	0,64	3,99	1,16	4,50	0,87	4,29	0,99	4,69	0,58	4,75	0,66	4,75	0,50
2. Há promoção de uma postura ética do estudante sobre a futura profissão	4,50	0,96	4,77	0,53	4,73	0,59	4,44	0,92	4,70	0,61	4,23	1,05	4,75	0,66	4,81	0,50	4,68	0,71	4,88	0,33	4,81	0,46
3. As práticas educativas valorizam a reflexão mais do que a memorização de dados e fatos	4,48	0,98	4,48	0,96	4,47	0,89	3,70	1,53	4,19	1,12	3,85	1,20	4,50	0,71	4,44	1,09	4,49	0,94	4,88	0,33	4,38	0,99
TOTAL	4,52	0,91	4,64	0,76	4,58	0,75	4,05	1,25	4,51	0,86	4,02	1,15	4,58	0,76	4,51	0,92	4,62	0,77	4,83	0,47	4,65	0,72

	Adriano Braga	Ana Carolina Br	Cesar Zanini	Daniel Faccio	Elisabete Dair	Eurípedes Flo	Fernanda Pini	Heloísa Melo	Josiane Duarte	Karen Santana	Lélia Margarid
Número de respostas	37	56	55	63	59	56	8	62	57	8	32

Desempenho individual (azul) X Maior desempenho docente na turma (laranja)



Distribuição das respostas por alternativa



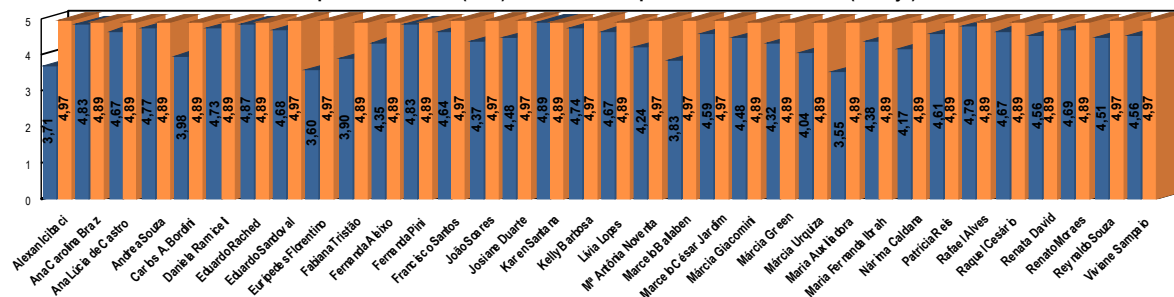
Lívia Lopes	Lívia Verzola	M^a Antônia No	M^a Fátima Col	Márcia Giacom	Márcia Urquiz	Patrícia Reis	Raquel Cesári	Renata David	Valéria Beghe	Viviane Sampa	TOTAL
Média DP	Média DP	Média DP	Média DP	Média DP	Média DP	Média DP	Média DP	Média DP	Média DP	Média DP	Média DP
4,33 0,94	4,53 0,70	4,55 0,70	4,74 0,51	4,43 0,50	4,33 0,75	4,67 0,75	5,00 0,00	5,00 0,00	4,86 0,41	4,54 0,70	4,51 0,82
4,73 0,57	4,57 0,66	4,50 0,81	4,81 0,47	4,43 0,50	4,50 0,50	4,83 0,37	5,00 0,00	5,00 0,00	4,79 0,51	4,64 0,63	4,65 0,71
4,60 0,71	4,29 0,92	4,06 1,20	4,68 0,69	4,43 0,50	4,17 1,07	4,83 0,37	5,00 0,00	5,00 0,00	4,86 0,46	4,24 1,04	4,33 1,08
4,56 0,78	4,47 0,78	4,37 0,95	4,74 0,57	4,43 0,50	4,33 0,82	4,78 0,53	5,00 0,00	5,00 0,00	4,84 0,46	4,47 0,83	4,49 0,89
Lívia Lopes	Lívia Verzola	M^a Antônia Nove	M^a Fátima Colar	Márcia Giacomín	Márcia Urquiza	Patrícia Reis	Raquel Cesário	Renata David	Valéria Beghelli	Viviane Sampaio	TOTAL
13	35	58	31	7	6	6	6	6	40	46	66

Avaliação do Curso

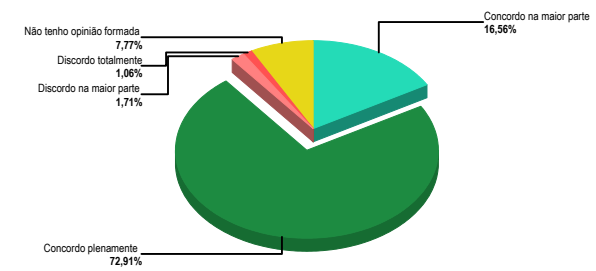
4º sem. MEDICINA	Alexan Icabaci		Ana Carolina		Ana Lúcia de		Andrea Souza		Carlos A. Bord		Daniela Ramic		Eduardo Rach		Eduardo Sand		Eurípedes Flo		Fabiana Tristã		Fernanda Alei	
	Média	DP	Média	DP	Média	DP	Média	DP	Média	DP	Média	DP	Média	DP	Média	DP	Média	DP	Média	DP	Média	DP
1. Há integração desta disciplina (interdisciplinaridade) com as demais do curso	3,97	1,19	4,50	0,77	4,50	0,50	4,69	0,58	4,18	1,20	4,81	0,39	4,89	0,31	4,68	0,62	3,89	1,26	4,06	1,43	4,33	0,82
2. Há promoção de uma postura ética do estudante sobre a futura profissão	4,00	1,15	5,00	0,00	5,00	0,00	4,81	0,39	3,88	1,37	4,81	0,39	4,83	0,37	4,66	0,59	3,87	1,18	3,82	1,47	4,33	0,94
3. As práticas educativas valorizam a reflexão mais do que a memorização de dados e fatos	3,15	1,47	5,00	0,00	4,50	0,50	4,81	0,39	3,88	1,49	4,56	0,79	4,89	0,31	4,70	0,46	3,04	1,44	3,82	1,47	4,39	0,76
TOTAL	3,71	1,34	4,83	0,50	4,67	0,47	4,77	0,47	3,98	1,37	4,73	0,57	4,87	0,34	4,68	0,56	3,60	1,36	3,90	1,46	4,35	0,84

	Alexan Icabaci	Ana Carolina Br	Ana Lúcia de Ca	Andrea Souza	Carlos A. Bordin	Daniela Ramicel	Eduardo Rached	Eduardo Sandov	Eurípedes Flore	Fabiana Tristão	Fernanda Aleixo
Número de respostas	43	6	2	16	17	16	18	25	42	17	18

Desempenho individual (azul) X Maior desempenho docente na turma (laranja)



Distribuição das respostas por alternativa



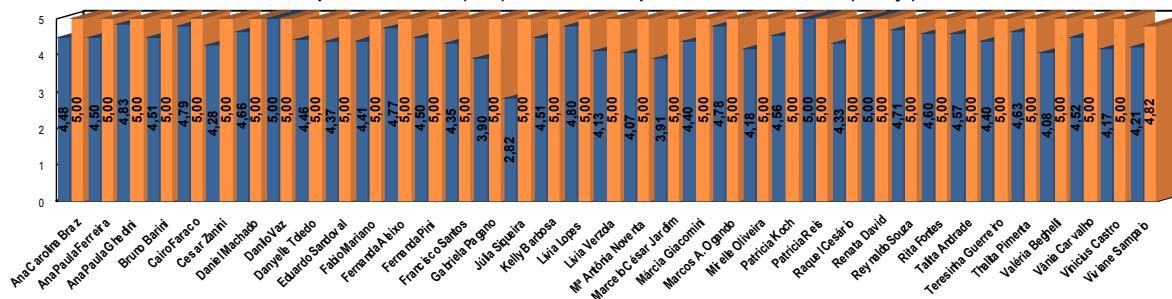
Fernanda Pini	Francisco San	João Soares	Josiane Duart	Karen Santana	Kelly Barbosa	Livia Lopes	Mª Antônia No	Marcelo Ballab	Marcelo César	Márcia Giacom	Márcia Green	Márcia Urquiz	Maria Auxiliad	Maria Fernand
Média DP	Média DP	Média DP	Média DP	Média DP	Média DP	Média DP	Média DP	Média DP	Média DP	Média DP	Média DP	Média DP	Média DP	Média DP
5,00 0,00	4,60 0,73	4,53 0,72	4,56 0,74	5,00 0,00	4,78 0,50	4,83 0,37	4,40 0,99	3,88 1,15	4,59 0,74	4,43 0,50	4,50 0,87	3,88 0,93	4,04 1,27	4,38 0,95
4,67 0,75	4,68 0,65	4,33 0,94	4,55 0,92	4,83 0,37	4,68 0,69	4,67 0,47	4,44 0,98	4,01 1,13	4,68 0,63	4,43 0,50	4,40 1,07	4,00 1,33	3,91 1,44	4,38 1,25
4,83 0,37	4,63 0,72	4,25 0,90	4,34 1,09	4,83 0,37	4,75 0,58	4,50 0,77	3,86 1,29	3,61 1,33	4,50 0,77	4,57 0,50	4,05 1,16	4,25 0,83	2,70 1,61	4,38 1,18
4,83 0,50	4,64 0,70	4,37 0,86	4,48 0,93	4,89 0,31	4,74 0,60	4,67 0,58	4,24 1,13	3,83 1,22	4,59 0,72	4,48 0,50	4,32 1,06	4,04 1,06	3,55 1,57	4,38 1,14
Fernanda Pini	Francisco Santo	João Soares	Josiane Duarte	Karen Santana	Kelly Barbosa	Livia Lopes	Mª Antônia Nove	Marcelo Ballabe	Marcelo César J	Márcia Giacomini	Márcia Green	Márcia Urquiza	Maria Auxiliador	Maria Fernanda
6	27	30	34	6	35	6	42	33	35	7	20	8	46	24

Nárima Caldan	Patricia Reis	Rafael Alves	Raquel Cesári	Renata David	Renato Morae	Reynaldo Sou	Viviane Sampa	TOTAL
Média DP	Média DP	Média DP	Média DP	Média DP	Média DP	Média DP	Média DP	Média DP
4,50 0,50	4,50 0,77	4,81 0,53	4,57 0,73	4,33 0,95	4,88 0,33	4,54 0,71	4,51 0,81	4,41 0,96
4,50 0,50	4,67 0,47	4,81 0,53	4,71 0,70	4,67 0,75	4,63 0,78	4,59 0,65	4,64 0,67	4,40 1,02
3,50 0,50	4,67 0,47	4,75 0,56	4,71 0,70	4,67 0,75	4,56 0,79	4,38 0,90	4,51 0,85	4,11 1,26
4,17 0,69	4,61 0,59	4,79 0,54	4,67 0,71	4,56 0,83	4,69 0,68	4,51 0,77	4,56 0,78	4,31 1,10
Nárima Caldana	Patricia Reis	Rafael Alves	Raquel Cesário	Renata David	Renato Moraes	Reynaldo Souza	Viviane Sampaio	TOTAL
2	6	16	7	6	16	33	37	66

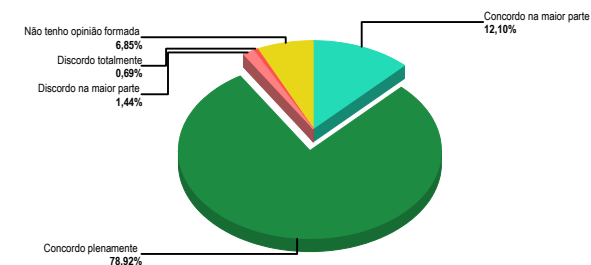
Avaliação do Curso

6º sem. MEDICINA	Ana Carolina		Ana Paula Fer		Ana Paula Gh		Bruno Barini		Cairo Faraco		Cesar Zanini		Daniel Machad		Danilo Vaz		Danyelle Toled		Eduardo Sand		Fabio Mariano	
	Média	DP	Média	DP	Média	DP	Média	DP	Média	DP	Média	DP	Média	DP	Média	DP	Média	DP	Média	DP	Média	DP
1. Há integração desta disciplina (interdisciplinaridade) com as demais do curso	4,57	0,73	4,65	0,60	4,88	0,48	4,52	0,79	4,79	0,49	4,33	0,89	4,67	0,64	5,00	0,00	4,54	0,93	4,44	0,80	4,57	0,69
2. Há promoção de uma postura ética do estudante sobre a futura profissão	4,29	1,16	4,51	0,98	4,88	0,48	4,60	0,83	4,79	0,56	4,27	1,09	4,72	0,62	5,00	0,00	4,54	1,15	4,46	0,91	4,34	1,01
3. As práticas educativas valorizam a reflexão mais do que a memorização de dados e fatos	4,57	0,73	4,35	1,12	4,75	0,66	4,41	0,96	4,79	0,62	4,26	1,13	4,58	0,87	5,00	0,00	4,31	1,20	4,22	1,16	4,33	1,18
TOTAL	4,48	0,91	4,50	0,93	4,83	0,55	4,51	0,87	4,79	0,56	4,28	1,04	4,66	0,72	5,00	0,00	4,46	1,11	4,37	0,97	4,41	0,99
Número de respostas	Ana Carolina Br		Ana Paula Ferre		Ana Paula Ghed		Bruno Barini		Cairo Faraco		Cesar Zanini		Daniel Machado		Danilo Vaz		Danyelle Toledo		Eduardo Sandov		Fabio Mariano	
	7		24		16		34		14		30		43		1		12		41		29	

Desempenho individual (azul) X Maior desempenho docente na turma (laranja)



Distribuição das respostas por alternativa



Fernanda Alei	Fernanda Pini	Francisco San	Gabriela Paga	Júlia Siqueira	Kelly Barbosa	Livia Lopes	Livia Verzola	M^a Antônia No	Marcelo César	Márcia Giacom	Marcos A. Og	Mirelle Oliveira	Patricia Koch	Patricia Reis
Média DP	Média DP	Média DP	Média DP	Média DP	Média DP	Média DP	Média DP	Média DP	Média DP	Média DP	Média DP	Média DP	Média DP	Média DP
4,77 0,58	4,33 0,75	4,40 1,23	3,90 1,28	2,55 1,50	4,48 1,05	4,60 0,49	4,34 0,88	4,28 0,90	4,18 1,10	4,40 0,80	4,79 0,55	4,47 0,87	4,57 0,80	5,00 0,00
4,77 0,58	4,67 0,75	4,56 1,02	3,89 1,45	2,91 1,51	4,76 0,68	5,00 0,00	4,23 0,91	4,23 1,00	4,23 1,07	4,60 0,80	4,76 0,57	3,69 1,50	4,46 1,02	5,00 0,00
4,77 0,58	4,50 0,77	4,08 1,38	3,93 1,15	3,00 1,48	4,29 1,32	4,80 0,40	3,81 1,37	3,71 1,52	3,33 1,52	4,20 0,98	4,79 0,55	4,37 1,12	4,66 0,79	5,00 0,00
4,77 0,58	4,50 0,76	4,35 1,24	3,90 1,30	2,82 1,51	4,51 1,07	4,80 0,40	4,13 1,10	4,07 1,20	3,91 1,31	4,40 0,88	4,78 0,56	4,18 1,24	4,56 0,88	5,00 0,00
Fernanda Aleixo	Fernanda Pini	Francisco Santo	Gabriela Pagano	Júlia Siqueira	Kelly Barbosa	Livia Lopes	Livia Verzola	M^a Antônia Nove	Marcelo César J	Márcia Giacom	Marcos A. Ogan	Mirelle Oliveira	Patricia Koch	Patricia Reis
13	6	25	19	11	21	5	18	32	28	5	16	22	28	6

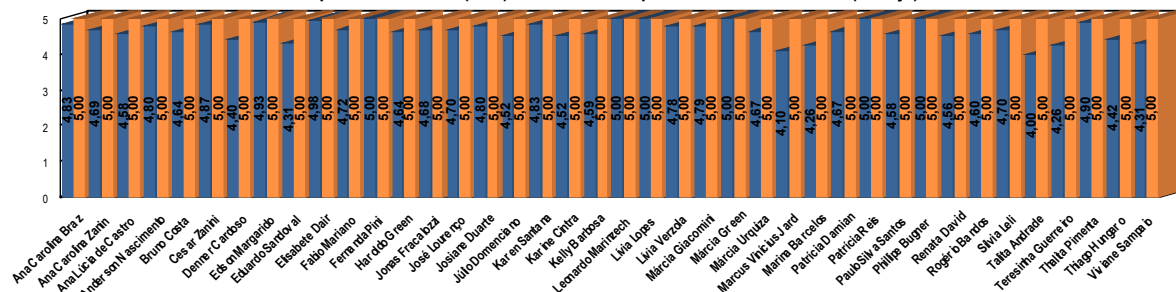
Raquel Cesári	Renata David	Reynaldo Sou	Rita Fontes	Talita Andrade	Teresinha Gue	Thalita Piment	Valéria Beghe	Vânia Carvalh	Vinicius Castr	Viviane Sampa	TOTAL
Média DP	Média DP	Média DP	Média DP	Média DP	Média DP	Média DP	Média DP	Média DP	Média DP	Média DP	Média DP
4,40 0,80	5,00 0,00	4,73 0,60	4,67 0,71	4,43 1,05	4,49 1,03	4,61 0,69	4,00 1,00	4,64 0,77	4,19 1,14	4,31 0,81	4,49 0,91
4,40 0,49	5,00 0,00	4,67 0,72	4,67 0,71	4,86 0,35	4,45 1,14	4,64 0,73	4,25 0,83	4,36 1,07	4,38 0,79	4,41 0,82	4,50 0,96
4,20 0,75	5,00 0,00	4,72 0,80	4,48 1,05	4,43 0,91	4,25 1,39	4,64 0,73	4,00 1,23	4,55 0,78	3,95 1,40	3,91 1,26	4,34 1,13
4,33 0,70	5,00 0,00	4,71 0,71	4,60 0,85	4,57 0,85	4,40 1,20	4,63 0,72	4,08 1,04	4,52 0,89	4,17 1,15	4,21 1,01	4,44 1,00
Raquel Cesário	Renata David	Reynaldo Souza	Rita Fontes	Talita Andrade	Teresinha Guerr	Thalita Pimenta	Valéria Beghelli	Vânia Carvalho	Vinicius Castro	Viviane Sampaio	TOTAL
5	5	26	21	7	21	20	4	11	21	25	62

Avaliação do Curso

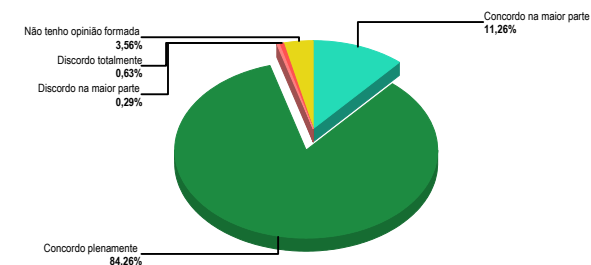
8º sem. MEDICINA	Ana Carolina		Ana Carolina		Ana Lúcia de		Anderson Nas		Bruno Costa		Cesar Zanini		Denner Cardo		Edson Margar		Eduardo Sand		Elisabete Dair		Fabio Mariano	
	Média	DP	Média	DP	Média	DP	Média	DP	Média	DP	Média	DP	Média	DP	Média	DP	Média	DP	Média	DP	Média	DP
1. Há integração desta disciplina (interdisciplinaridade) com as demais do curso	5,00	0,00	4,71	0,52	4,50	0,71	5,00	0,00	4,66	0,59	4,87	0,34	4,71	0,70	4,90	0,30	4,43	0,90	4,93	0,25	4,74	0,72
2. Há promoção de uma postura ética do estudante sobre a futura profissão	4,50	0,50	4,64	0,54	4,63	0,70	5,00	0,00	4,70	0,58	5,00	0,00	4,07	1,44	4,96	0,20	4,43	1,12	5,00	0,00	4,74	0,72
3. As práticas educativas valorizam a reflexão mais do que a memorização de dados e fatos	5,00	0,00	4,71	0,52	4,63	0,70	4,41	0,49	4,55	0,79	4,74	0,44	4,43	0,90	4,94	0,23	4,07	1,22	5,00	0,00	4,68	0,80
TOTAL	4,83	0,37	4,69	0,53	4,58	0,70	4,80	0,40	4,64	0,66	4,87	0,34	4,40	1,09	4,93	0,25	4,31	1,10	4,98	0,15	4,72	0,74

	Ana Carolina Br	Ana Carolina Za	Ana Lúcia de Ca	Anderson Nasci	Bruno Costa	Cesar Zanini	Denner Cardoso	Edson Margarid	Eduardo Sandov	Elisabete Dair	Fabio Mariano
Número de respostas	2	18	8	6	26	11	8	22	14	8	15

Desempenho individual (azul) X Maior desempenho docente na turma (laranja)



Distribuição das respostas por alternativa



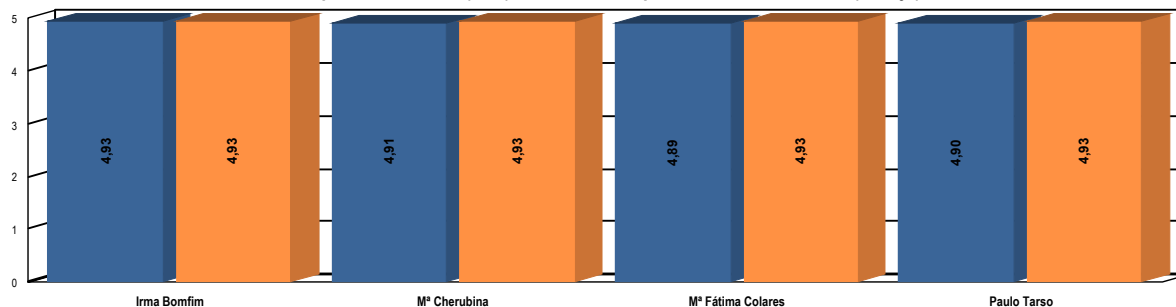
Fernanda Pini	Haroldo Green	Jonas Fracalo	José Lourenço	Josiane Duart	Júlio Domenci	Karen Santana	Karine Cintra	Kelly Barbosa	Leonardo Mar	Livia Lopes	Livia Verzola	Márcia Giacom	Márcia Green	Márcia Urquiz
Média DP	Média DP	Média DP	Média DP	Média DP	Média DP	Média DP	Média DP	Média DP	Média DP	Média DP	Média DP	Média DP	Média DP	Média DP
5,00 0,00	4,64 0,72	4,70 0,59	4,65 0,67	4,80 0,40	4,29 0,89	4,80 0,40	4,46 0,91	4,67 0,67	5,00 0,00	5,00 0,00	4,67 0,47	4,82 0,39	5,00 0,00	4,75 0,43
5,00 0,00	4,64 0,72	4,67 0,60	4,72 0,65	4,90 0,30	4,71 0,70	4,90 0,30	4,57 0,90	4,67 0,67	5,00 0,00	5,00 0,00	5,00 0,00	4,73 0,62	5,00 0,00	4,50 0,50
5,00 0,00	4,64 0,72	4,67 0,60	4,72 0,65	4,70 0,64	4,57 0,73	4,80 0,40	4,54 0,91	4,44 0,69	5,00 0,00	5,00 0,00	4,67 0,47	4,82 0,39	5,00 0,00	4,75 0,43
5,00 0,00	4,64 0,72	4,68 0,59	4,70 0,66	4,80 0,48	4,52 0,80	4,83 0,37	4,52 0,91	4,59 0,68	5,00 0,00	5,00 0,00	4,78 0,42	4,79 0,48	5,00 0,00	4,67 0,47
Fernanda Pini	Haroldo Green	Jonas Fracalozz	José Lourenço	Josiane Duarte	Júlio Domencian	Karen Santana	Karine Cintra	Kelly Barbosa	Leonardo Marin	Livia Lopes	Livia Verzola	Márcia Giacomín	Márcia Green	Márcia Urquiza
4	8	16	27	10	7	10	15	9	5	1	5	11	5	4

Marcus Vinicius	Marina Barcelo	Patrícia Damia	Patrícia Reis	Paulo Silva Sa	Phillipe Bugne	Renata David	Rogério Band	Sílvia Leli	Talita Andrade	Teresinha Gue	Thalita Piment	Thiago Hunga	Viviane Sampa	TOTAL
Média DP	Média DP	Média DP	Média DP	Média DP	Média DP	Média DP	Média DP	Média DP	Média DP	Média DP	Média DP	Média DP	Média DP	Média DP
4,20 1,25	4,33 1,31	4,50 0,50	5,00 0,00	4,75 0,43	5,00 0,00	4,56 1,26	4,58 0,78	4,73 0,45	4,00 0,90	4,33 1,25	4,92 0,47	4,37 1,23	4,36 1,33	4,64 0,82
4,20 1,25	4,11 1,37	4,75 0,43	5,00 0,00	4,50 0,50	5,00 0,00	4,56 1,26	4,64 0,77	4,73 0,45	4,00 0,90	4,22 1,32	4,92 0,47	4,48 1,23	4,40 1,36	4,64 0,87
3,90 1,38	4,33 1,31	4,75 0,43	5,00 0,00	4,50 0,50	5,00 0,00	4,56 1,26	4,58 0,62	4,64 0,48	4,00 0,90	4,22 1,23	4,85 0,53	4,41 1,23	4,18 1,43	4,60 0,87
4,10 1,30	4,26 1,33	4,67 0,47	5,00 0,00	4,58 0,49	5,00 0,00	4,56 1,26	4,60 0,72	4,70 0,46	4,00 0,90	4,26 1,27	4,90 0,49	4,42 1,23	4,31 1,38	4,62 0,86
Marcus Vinicius	Marina Barcelos	Patrícia Damian	Patrícia Reis	Paulo Silva Sant	Phillipe Bugner	Renata David	Rogério Bandos	Sílvia Leli	Talita Andrade	Teresinha Guerr	Thalita Pimenta	Thiago Hungaro	Viviane Sampaio	TOTAL
10	14	4	3	4	7	9	22	11	5	9	17	34	14	60

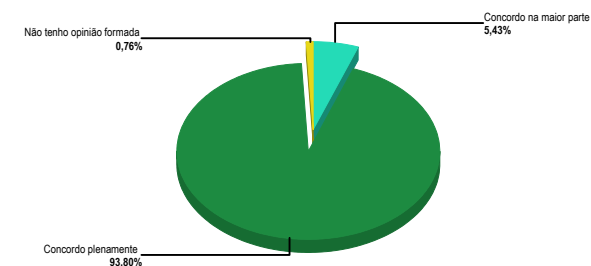
Avaliação do Curso

10º sem. PSICOLOGIA	Irma Bomfim		Mª Cherubina		Mª Fátima Col		Paulo Tarso		TOTAL	
	Média	DP	Média	DP	Média	DP	Média	DP	Média	DP
1. Há integração desta disciplina (interdisciplinaridade) com as demais do curso	5,00	0,00	4,89	0,40	4,78	0,54	4,94	0,24	4,89	0,39
2. Há promoção de uma postura ética do estudante sobre a futura profissão	4,90	0,30	4,94	0,23	4,94	0,23	4,94	0,24	4,94	0,24
3. As práticas educativas valorizam a reflexão mais do que a memorização de dados e fatos	4,90	0,30	4,91	0,28	4,94	0,23	4,82	0,52	4,90	0,34
TOTAL	4,93	0,25	4,91	0,31	4,89	0,37	4,90	0,36	4,91	0,33
Número de respostas	10		18		18		17		18	

Desempenho individual (azul) X Maior desempenho docente na turma (laranja)



Distribuição das respostas por alternativa

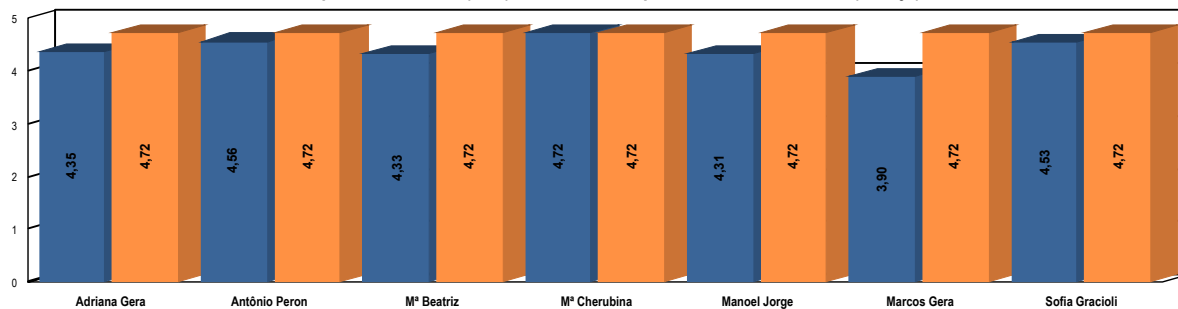


Avaliação do Curso

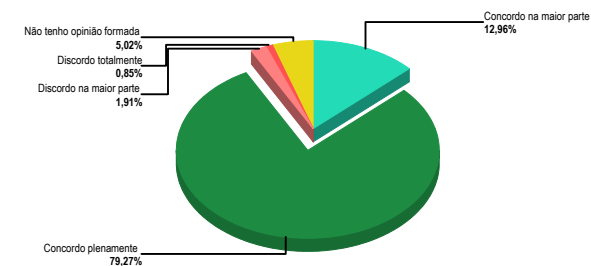
2º sem. PSICOLOGIA	Adriana Gera		Antônio Peron		Mª Beatriz		Mª Cherubina		Manoel Jorge		Marcos Gera		Sofia Gracioli		TOTAL	
	Média	DP	Média	DP	Média	DP	Média	DP	Média	DP	Média	DP	Média	DP	Média	DP
1. Há integração desta disciplina (interdisciplinaridade) com as demais do curso	4,50	0,92	4,19	1,25	4,48	0,98	4,71	0,78	4,31	1,19	3,80	1,52	4,53	0,90	4,41	1,09
2. Há promoção de uma postura ética do estudante sobre a futura profissão	4,63	0,62	4,77	0,64	4,58	0,89	4,77	0,64	4,59	0,85	4,13	1,27	4,80	0,52	4,65	0,79
3. As práticas educativas valorizam a reflexão mais do que a memorização de dados e fatos	3,93	1,25	4,72	0,82	3,93	1,31	4,70	0,75	4,02	1,27	3,78	1,46	4,24	1,10	4,24	1,18
TOTAL	4,35	1,01	4,56	0,97	4,33	1,11	4,72	0,72	4,31	1,14	3,90	1,43	4,53	0,90	4,43	1,05

	Adriana Gera	Antônio Peron	Mª Beatriz	Mª Cherubina	Manoel Jorge	Marcos Gera	Sofia Gracioli	TOTAL
Número de respostas	40	43	40	43	43	40	43	43

Desempenho individual (azul) X Maior desempenho docente na turma (laranja)



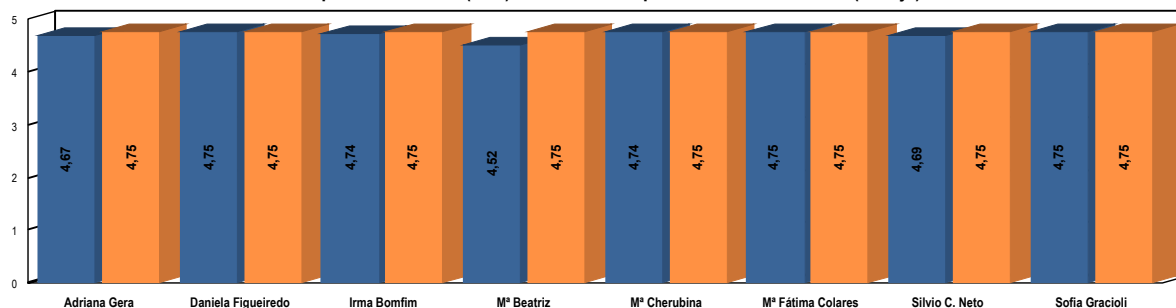
Distribuição das respostas por alternativa



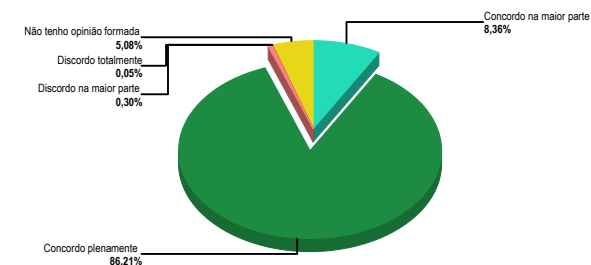
Avaliação do Curso

4º sem. PSICOLOGIA	Adriana Gera		Daniela Figuei		Irma Bomfim		Mª Beatriz		Mª Cherubina		Mª Fátima Col		Silvio C. Neto		Sofia Gracioli		TOTAL	
	Média	DP	Média	DP	Média	DP	Média	DP	Média	DP	Média	DP	Média	DP	Média	DP	Média	DP
1. Há integração desta disciplina (interdisciplinaridade) com as demais do curso	4,74	0,58	4,70	0,79	4,74	0,58	4,70	0,67	4,80	0,55	4,78	0,58	4,70	0,67	4,79	0,51	4,75	0,61
2. Há promoção de uma postura ética do estudante sobre a futura profissão	4,81	0,54	4,81	0,50	4,74	0,58	4,74	0,65	4,77	0,62	4,77	0,58	4,77	0,64	4,77	0,56	4,77	0,59
3. As práticas educativas valorizam a reflexão mais do que a memorização de dados e fatos	4,47	0,79	4,74	0,61	4,72	0,58	4,12	1,17	4,66	0,69	4,71	0,65	4,60	0,65	4,70	0,67	4,61	0,75
TOTAL	4,67	0,66	4,75	0,65	4,74	0,58	4,52	0,91	4,74	0,63	4,75	0,60	4,69	0,66	4,75	0,58	4,71	0,66
Número de respostas	Adriana Gera		Daniela Figueire		Irma Bomfim		Mª Beatriz		Mª Cherubina		Mª Fátima Colar		Silvio C. Neto		Sofia Gracioli		TOTAL	
	43		43		43		43		43		43		43		43		43	

Desempenho individual (azul) X Maior desempenho docente na turma (laranja)



Distribuição das respostas por alternativa

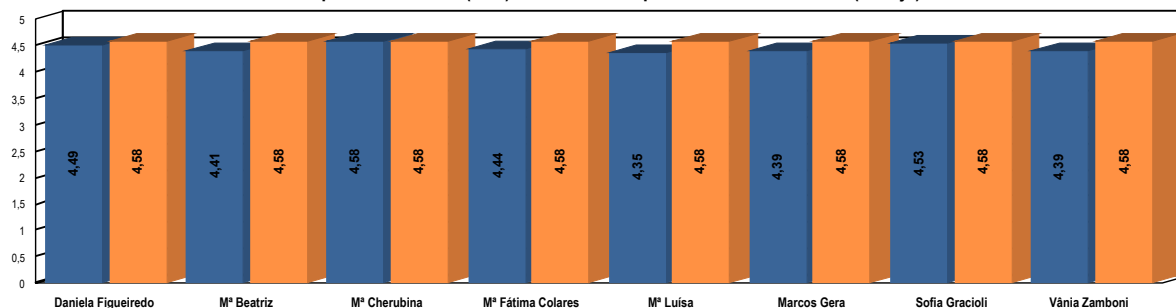


Avaliação do Curso

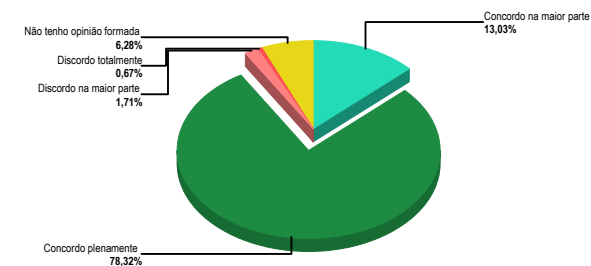
6º sem. PSICOLOGIA	Daniela Figuei		M ^a Beatriz		M ^a Cherubina		M ^a Fátima Col		M ^a Luísa		Marcos Gera		Sofia Gracioli		Vânia Zambon		TOTAL	
	Média	DP	Média	DP	Média	DP	Média	DP	Média	DP	Média	DP	Média	DP	Média	DP	Média	DP
1. Há integração desta disciplina (interdisciplinaridade) com as demais do curso	4,28	1,13	4,40	0,99	4,50	0,94	4,25	1,12	4,31	0,98	4,16	1,15	4,29	1,23	4,19	1,01	4,30	1,06
2. Há promoção de uma postura ética do estudante sobre a futura profissão	4,63	0,86	4,70	0,75	4,75	0,61	4,63	0,86	4,69	0,73	4,63	0,78	4,74	0,62	4,73	0,68	4,69	0,74
3. As práticas educativas valorizam a reflexão mais do que a memorização de dados e fatos	4,56	0,94	4,13	1,25	4,50	0,97	4,44	1,00	4,06	1,39	4,38	0,99	4,55	0,98	4,26	1,15	4,33	1,13
TOTAL	4,49	0,99	4,41	1,04	4,58	0,86	4,44	1,01	4,35	1,10	4,39	1,00	4,53	0,99	4,39	1,00	4,44	1,01

	Daniela Figueire	M ^a Beatriz	M ^a Cherubina	M ^a Fátima Colar	M ^a Luísa	Marcos Gera	Sofia Gracioli	Vânia Zamboni	TOTAL
Número de respostas	32	32	32	32	32	32	31	31	32

Desempenho individual (azul) X Maior desempenho docente na turma (laranja)



Distribuição das respostas por alternativa

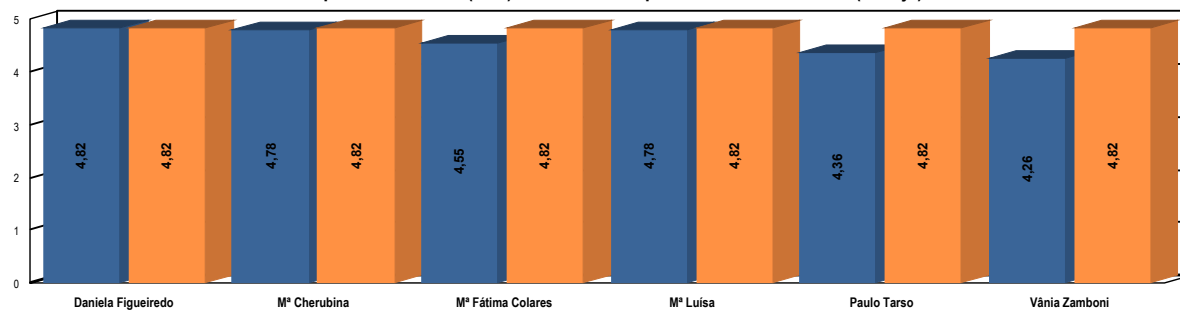


Avaliação do Curso

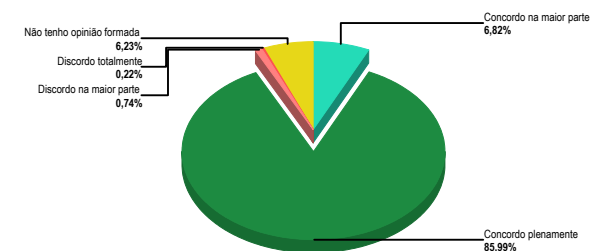
8º sem. PSICOLOGIA	Daniela Figuei		Mª Cherubina		Mª Fátima Col		Mª Luísa		Paulo Tarso		Vânia Zamboni		TOTAL	
	Média	DP	Média	DP	Média	DP	Média	DP	Média	DP	Média	DP	Média	DP
1. Há integração desta disciplina (interdisciplinaridade) com as demais do curso	4,76	0,57	4,72	0,61	4,55	0,82	4,71	0,62	4,17	1,12	4,07	1,20	4,55	0,84
2. Há promoção de uma postura ética do estudante sobre a futura profissão	4,83	0,53	4,76	0,73	4,66	0,80	4,83	0,53	4,62	0,81	4,59	0,72	4,73	0,69
3. As práticas educativas valorizam a reflexão mais do que a memorização de dados e fatos	4,86	0,51	4,84	0,52	4,45	0,97	4,79	0,58	4,28	1,17	4,14	1,26	4,63	0,86
TOTAL	4,82	0,54	4,78	0,63	4,55	0,87	4,78	0,58	4,36	1,06	4,26	1,11	4,64	0,81

	Daniela Figueire	Mª Cherubina	Mª Fátima Colar	Mª Luísa	Paulo Tarso	Vânia Zamboni	TOTAL
Número de respostas	29	29	29	29	29	29	29

Desempenho individual (azul) X Maior desempenho docente na turma (laranja)



Distribuição das respostas por alternativa




Avaliação do Curso

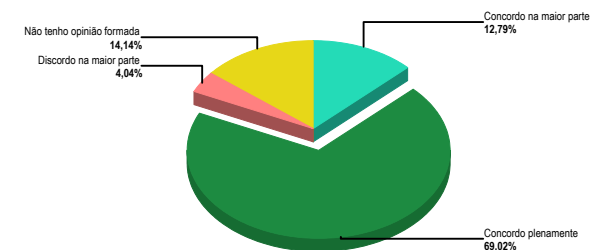
2º sem. SISTEMAS DE INFORMAÇÃO	Carlos Lucas		Daniel Facciolo		Jaqueline Pug		Priscila Penna		Sílvia Viel		Sílvia C. Neto		TOTAL	
	Média	DP	Média	DP	Média	DP	Média	DP	Média	DP	Média	DP	Média	DP
1. Há integração desta disciplina (interdisciplinaridade) com as demais do curso	4,44	0,84	4,56	0,96	4,33	0,82	4,57	0,74	4,00	1,17	4,29	0,71	4,38	0,89
2. Há promoção de uma postura ética do estudante sobre a futura profissão	4,33	1,06	4,22	0,92	4,00	1,17	4,00	1,08	3,83	1,23	4,14	1,00	4,11	1,08
3. As práticas educativas valorizam a reflexão mais do que a memorização de dados e fatos	4,33	1,06	4,11	1,11	3,89	1,21	4,00	1,21	4,50	0,77	4,14	1,14	4,15	1,11
TOTAL	4,37	0,99	4,30	1,01	4,07	1,09	4,19	1,06	4,11	1,11	4,19	0,96	4,21	1,04

	Carlos Lucas	Daniel Facciolo	Jaqueline Puglie	Priscila Penna	Sílvia Viel	Sílvia C. Neto	TOTAL
Número de respostas	9	9	9	7	6	7	9

Desempenho individual (azul) X Maior desempenho docente na turma (laranja)



Distribuição das respostas por alternativa

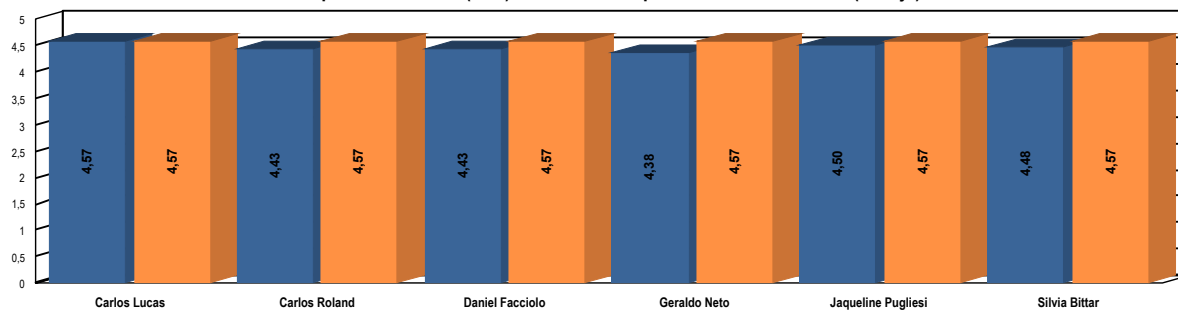


Avaliação do Curso

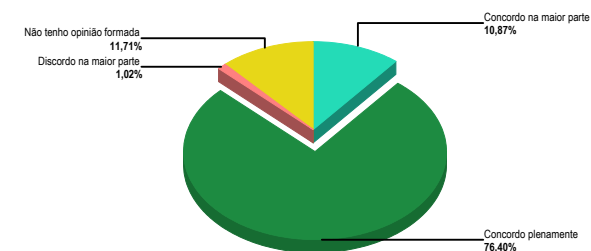
4º sem. SISTEMAS DE INFORMAÇÃO	Carlos Lucas		Carlos Roland		Daniel Facciolo		Geraldo Neto		Jaqueline Pugliesi		Silvia Bittar		TOTAL	
	Média	DP	Média	DP	Média	DP	Média	DP	Média	DP	Média	DP	Média	DP
1. Há integração desta disciplina (interdisciplinaridade) com as demais do curso	4,57	0,74	4,14	1,00	4,14	1,14	4,13	1,18	4,25	1,10	4,43	0,74	4,27	1,01
2. Há promoção de uma postura ética do estudante sobre a futura profissão	4,57	0,74	4,57	0,74	4,57	0,74	4,63	0,70	4,63	0,70	4,57	0,74	4,59	0,72
3. As práticas educativas valorizam a reflexão mais do que a memorização de dados e fatos	4,57	0,74	4,57	0,74	4,57	0,74	4,38	0,87	4,63	0,70	4,43	0,91	4,52	0,78
TOTAL	4,57	0,73	4,43	0,85	4,43	0,91	4,38	0,95	4,50	0,87	4,48	0,80	4,46	0,86

	Carlos Lucas	Carlos Roland	Daniel Facciolo	Geraldo Neto	Jaqueline Pugliesi	Silvia Bittar	TOTAL
Número de respostas	7	7	7	8	8	7	8

Desempenho individual (azul) X Maior desempenho docente na turma (laranja)



Distribuição das respostas por alternativa

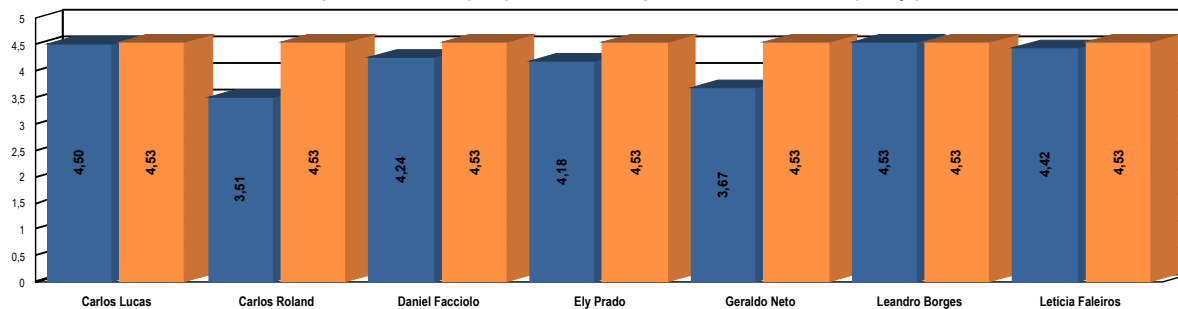


Avaliação do Curso

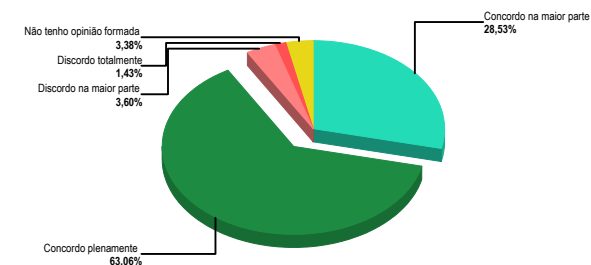
6º sem. SISTEMAS DE INFORMAÇÃO	Carlos Lucas		Carlos Roland		Daniel Facciolo		Ely Prado		Geraldo Neto		Leandro Borg		Letícia Faleiro		TOTAL	
	Média	DP	Média	DP	Média	DP	Média	DP	Média	DP	Média	DP	Média	DP	Média	DP
1. Há integração desta disciplina (interdisciplinaridade) com as demais do curso	4,56	0,61	3,40	1,63	4,27	1,19	4,20	1,17	3,88	1,22	4,53	0,62	4,20	1,05	4,15	1,18
2. Há promoção de uma postura ética do estudante sobre a futura profissão	4,50	0,62	3,73	1,49	4,40	0,80	4,27	1,00	3,81	1,34	4,60	0,61	4,53	1,03	4,26	1,08
3. As práticas educativas valorizam a reflexão mais do que a memorização de dados e fatos	4,44	0,71	3,40	1,67	4,07	1,13	4,07	1,13	3,31	1,77	4,47	0,50	4,53	0,50	4,04	1,25
TOTAL	4,50	0,65	3,51	1,60	4,24	1,06	4,18	1,10	3,67	1,48	4,53	0,58	4,42	0,91	4,15	1,17

	Carlos Lucas	Carlos Roland	Daniel Facciolo	Ely Prado	Geraldo Neto	Leandro Borges	Letícia Faleiros	TOTAL
Número de respostas	16	15	15	15	16	15	15	16

Desempenho individual (azul) X Maior desempenho docente na turma (laranja)



Distribuição das respostas por alternativa

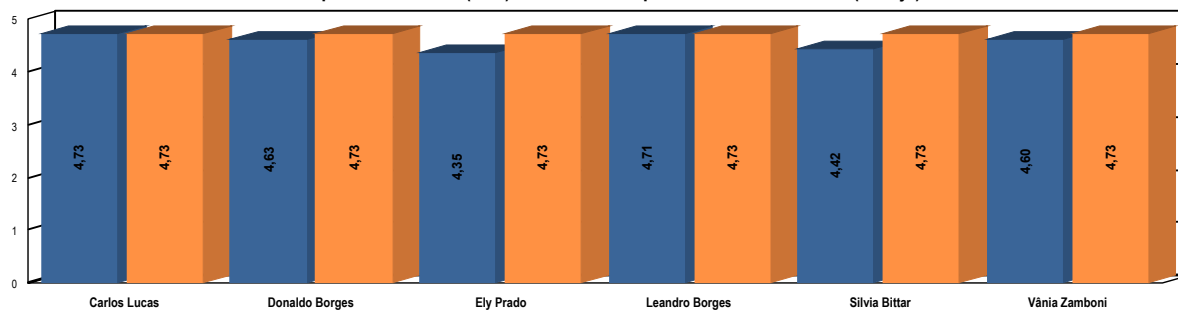


Avaliação do Curso

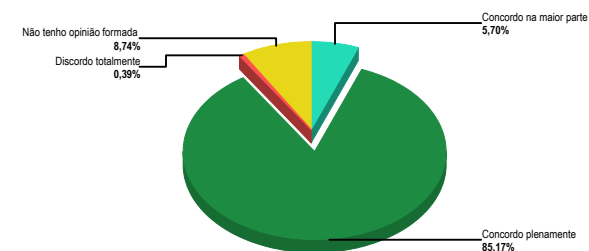
8º sem. SISTEMAS DE INFORMAÇÃO	Carlos Lucas		Donaldo Borg		Ely Prado		Leandro Borg		Sílvia Bittar		Vânia Zamboni		TOTAL	
	Média	DP	Média	DP	Média	DP	Média	DP	Média	DP	Média	DP	Média	DP
1. Há integração desta disciplina (interdisciplinaridade) com as demais do curso	4,69	0,68	4,44	0,79	4,19	1,14	4,69	0,69	4,44	1,12	4,56	0,79	4,53	0,88
2. Há promoção de uma postura ética do estudante sobre a futura profissão	4,75	0,66	4,69	0,69	4,44	1,12	4,75	0,66	4,38	1,12	4,63	0,70	4,63	0,84
3. As práticas educativas valorizam a reflexão mais do que a memorização de dados e fatos	4,75	0,66	4,75	0,66	4,44	1,12	4,69	0,69	4,44	1,12	4,63	0,70	4,63	0,84
TOTAL	4,73	0,67	4,63	0,73	4,35	1,13	4,71	0,68	4,42	1,12	4,60	0,73	4,60	0,85

	Carlos Lucas	Donaldo Borges	Ely Prado	Leandro Borges	Sílvia Bittar	Vânia Zamboni	TOTAL
Número de respostas	16	16	16	16	16	16	16

Desempenho individual (azul) X Maior desempenho docente na turma (laranja)



Distribuição das respostas por alternativa



3. Avaliação do Estudante

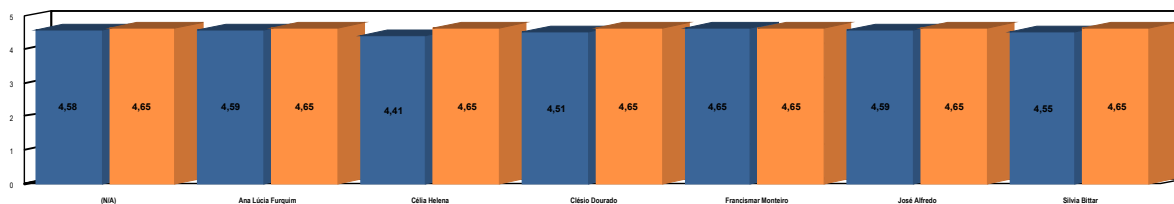
Avaliação do Estudante

2º sem. ADMINISTRAÇÃO "A" - NOTURNO

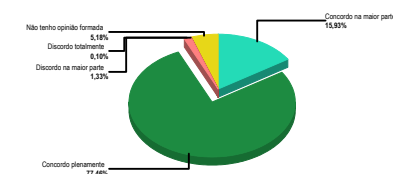
	(N/A)		Ana Lúcia Fur		Célia Helena		Clésio Dourad		Francismar M		José Alfredo		Sílvia Bittar		TOTAL	
	Média	DP	Média	DP	Média	DP	Média	DP	Média	DP	Média	DP	Média	DP	Média	DP
01. Comprometi-me com a disciplina	0,00	0,00	4,60	0,78	4,12	1,04	4,35	0,85	4,71	0,74	4,41	0,95	4,43	0,90	4,43	0,90
02. Procurei ler todo o material indicado	0,00	0,00	4,35	0,97	4,20	1,07	4,27	0,97	4,40	0,93	4,35	0,96	4,37	0,94	4,32	0,98
03. Cumpri as atividades propostas	0,00	0,00	4,75	0,56	4,22	1,13	4,78	0,51	4,73	0,53	4,71	0,64	4,65	0,66	4,64	0,73
04. Estudei o conteúdo	0,00	0,00	4,52	0,61	4,45	0,79	4,45	0,84	4,56	0,64	4,57	0,70	4,51	0,79	4,51	0,73
05. Participei da maioria das aulas	0,00	0,00	4,50	0,87	4,53	0,84	4,47	0,88	4,67	0,69	4,53	0,88	4,41	0,93	4,52	0,85
06. Fui pontual com minhas obrigações acadêmicas	0,00	0,00	4,65	0,80	4,53	0,76	4,69	0,58	4,73	0,49	4,67	0,59	4,69	0,58	4,66	0,65
07. Fui pontual nos horários de entrada e saída das aulas	0,00	0,00	4,73	0,57	4,67	0,68	4,63	0,63	4,75	0,48	4,80	0,49	4,69	0,58	4,71	0,58
08. Fui assíduo(a) (não faltei às aulas)	0,00	0,00	4,52	0,94	4,39	1,03	4,37	0,94	4,48	0,91	4,51	0,88	4,45	0,88	4,45	0,93
09. Tratei com atenção e respeito o professor	0,00	0,00	4,73	0,57	4,59	0,83	4,59	0,83	4,83	0,47	4,78	0,58	4,71	0,64	4,71	0,67
10. Respeito e conservo o patrimônio da Instituição	4,61	0,78	0,00	0,00	0,00	0,00	0,00	0,00	0,00	0,00	0,00	0,00	0,00	0,00	4,61	0,78
11. Participo dos programas e ações comunitárias promovidas pela instituição como a Gincana Solidária,	4,41	0,86	0,00	0,00	0,00	0,00	0,00	0,00	0,00	0,00	0,00	0,00	0,00	0,00	4,41	0,86
12. Respondi com sinceridade e veracidade a esta avaliação	4,71	0,70	0,00	0,00	0,00	0,00	0,00	0,00	0,00	0,00	0,00	0,00	0,00	4,71	0,70	
TOTAL	4,58	0,79	4,59	0,77	4,41	0,94	4,51	0,81	4,65	0,69	4,59	0,77	4,55	0,79	4,55	0,80

	(N/A)	Ana Lúcia Fur	Célia Helena	Clésio Dourad	Francismar M	José Alfredo	Sílvia Bittar	TOTAL
Número de respostas	49	48	49	49	48	49	49	49

Desempenho individual (azul) X Maior desempenho docente na turma (laranja)



Distribuição das respostas por alternativa

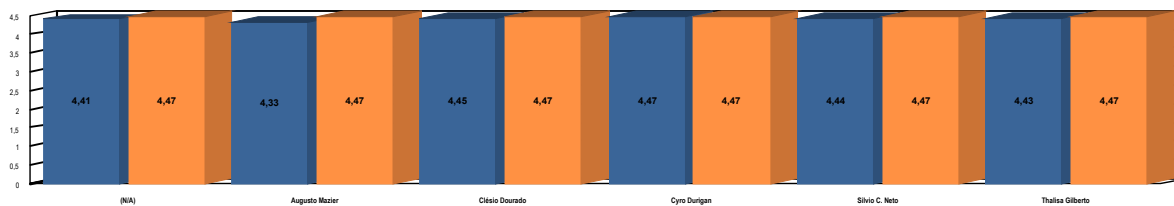


Avaliação do Estudante

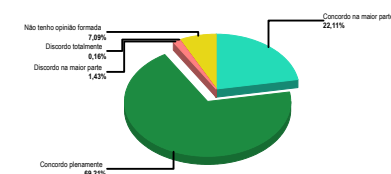
4º sem. ADMINISTRAÇÃO "A" - NOTURNO	(N/A)		Augusto Mazi		Clésio Dourad		Cyro Durigan		Silvio C. Neto		Thalisa Gilber		TOTAL	
	Média	DP	Média	DP	Média	DP	Média	DP	Média	DP	Média	DP	Média	DP
01. Comprometi-me com a disciplina	0,00	0,00	4,21	0,77	4,41	0,61	4,57	0,61	4,49	0,65	4,30	0,83	4,40	0,71
02. Procurei ler todo o material indicado	0,00	0,00	4,04	0,97	4,28	0,83	4,28	0,92	4,17	0,86	4,26	0,85	4,21	0,89
03. Cumpri as atividades propostas	0,00	0,00	4,47	0,77	4,54	0,77	4,55	0,74	4,49	0,74	4,54	0,74	4,52	0,75
04. Estudei o conteúdo	0,00	0,00	4,38	0,76	4,50	0,77	4,51	0,74	4,49	0,77	4,50	0,85	4,48	0,78
05. Participei da maioria das aulas	0,00	0,00	4,17	1,02	4,37	0,97	4,36	0,96	4,40	0,94	4,41	0,97	4,34	0,97
06. Fui pontual com minhas obrigações acadêmicas	0,00	0,00	4,62	0,87	4,59	0,88	4,62	0,87	4,49	0,92	4,50	0,93	4,56	0,89
07. Fui pontual nos horários de entrada e saída das aulas	0,00	0,00	4,34	0,78	4,35	0,84	4,43	0,82	4,36	0,81	4,30	0,86	4,36	0,82
08. Fui assíduo(a) (não faltei às aulas)	0,00	0,00	4,06	0,91	4,26	0,82	4,26	0,81	4,36	0,81	4,35	0,81	4,26	0,84
09. Tratei com atenção e respeito o professor	0,00	0,00	4,64	0,70	4,74	0,64	4,68	0,75	4,70	0,68	4,70	0,69	4,69	0,69
10. Respeito e conservo o patrimônio da Instituição	4,77	0,66	0,00	0,00	0,00	0,00	0,00	0,00	0,00	0,00	0,00	0,00	4,77	0,66
11. Participo dos programas e ações comunitárias promovidas pela instituição como a Gincana Solidária,	3,81	1,35	0,00	0,00	0,00	0,00	0,00	0,00	0,00	0,00	0,00	0,00	3,81	1,35
12. Respondi com sinceridade e veracidade a esta avaliação	4,66	0,93	0,00	0,00	0,00	0,00	0,00	0,00	0,00	0,00	0,00	0,00	4,66	0,93
TOTAL	4,41	1,11	4,33	0,87	4,45	0,81	4,47	0,82	4,44	0,81	4,43	0,85	4,42	0,85

	(N/A)	Augusto Mazi	Clésio Dourad	Cyro Durigan	Silvio C. Neto	Thalisa Gilber	TOTAL
Número de respostas	47	47	46	47	47	46	47

Desempenho individual (azul) X Maior desempenho docente na turma (laranja)



Distribuição das respostas por alternativa

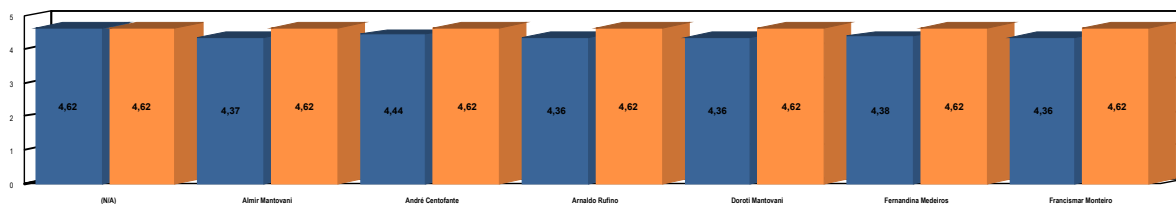


Avaliação do Estudante

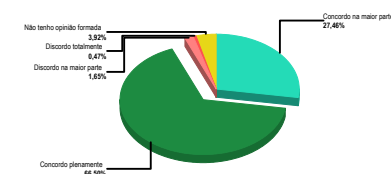
6º sem. ADMINISTRAÇÃO "A" - NOTURNO	(N/A)		Almir Mantov		André Centofa		Arnaldo Rufin		Doroti Mantov		Fernandina M		Francismar M		TOTAL	
	Média	DP	Média	DP	Média	DP	Média	DP	Média	DP	Média	DP	Média	DP	Média	DP
01. Comprometi-me com a disciplina	0,00	0,00	4,32	0,87	4,46	0,92	4,31	0,97	4,26	1,00	4,50	0,73	4,35	0,81	4,37	0,89
02. Procurei ler todo o material indicado	0,00	0,00	4,14	1,10	4,27	0,89	4,22	0,95	4,06	1,04	4,22	0,98	4,16	0,89	4,18	0,98
03. Cumpri as atividades propostas	0,00	0,00	4,43	0,92	4,54	0,86	4,50	0,93	4,46	1,03	4,50	0,90	4,51	0,83	4,49	0,91
04. Estudei o conteúdo	0,00	0,00	4,38	0,91	4,41	0,82	4,28	0,84	4,37	0,72	4,39	0,86	4,27	0,76	4,35	0,82
05. Participei da maioria das aulas	0,00	0,00	4,32	0,99	4,30	1,09	4,28	1,05	4,31	0,86	4,28	1,02	4,30	0,90	4,30	0,99
06. Fui pontual com minhas obrigações acadêmicas	0,00	0,00	4,46	0,89	4,54	0,79	4,44	0,93	4,49	0,73	4,42	0,90	4,51	0,68	4,48	0,83
07. Fui pontual nos horários de entrada e saída das aulas	0,00	0,00	4,38	0,82	4,51	0,79	4,39	0,83	4,46	0,81	4,44	0,87	4,41	0,82	4,43	0,82
08. Fui assíduo(a) (não faltei às aulas)	0,00	0,00	4,19	1,06	4,27	1,08	4,17	1,10	4,14	0,99	4,00	1,13	4,14	1,10	4,15	1,08
09. Tratei com atenção e respeito o professor	0,00	0,00	4,68	0,70	4,68	0,66	4,64	0,82	4,71	0,66	4,69	0,66	4,62	0,71	4,67	0,70
10. Respeito e conservo o patrimônio da Instituição	4,68	0,70	0,00	0,00	0,00	0,00	0,00	0,00	0,00	0,00	0,00	0,00	0,00	0,00	4,68	0,70
11. Participo dos programas e ações comunitárias promovidas pela instituição como a Gincana Solidária,	4,43	0,98	0,00	0,00	0,00	0,00	0,00	0,00	0,00	0,00	0,00	0,00	0,00	0,00	4,43	0,98
12. Respondi com sinceridade e veracidade a esta avaliação	4,76	0,59	0,00	0,00	0,00	0,00	0,00	0,00	0,00	0,00	0,00	0,00	0,00	0,00	4,76	0,59
TOTAL	4,62	0,78	4,37	0,94	4,44	0,90	4,36	0,95	4,36	0,90	4,38	0,92	4,36	0,85	4,39	0,91

	(N/A)	Almir Mantov	André Centofa	Arnaldo Rufin	Doroti Mantov	Fernandina M	Francismar M	TOTAL
Número de respostas	37	37	37	36	35	36	37	37

Desempenho individual (azul) X Maior desempenho docente na turma (laranja)



Distribuição das respostas por alternativa



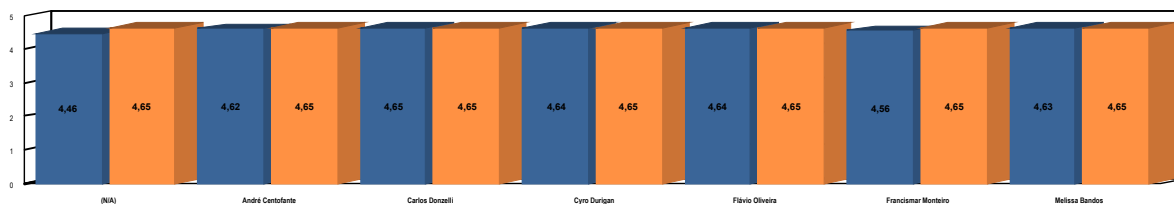
Avaliação do Estudante

8º sem. ADMINISTRAÇÃO "A" - NOTURNO

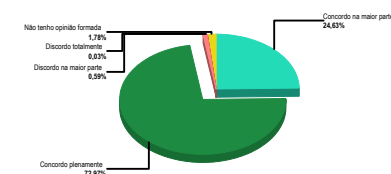
	(N/A)		André Centofa		Carlos Donze		Cyro Durigan		Flávio Oliveira		Francismar M		Melissa Bando		TOTAL	
	Média	DP	Média	DP	Média	DP	Média	DP	Média	DP	Média	DP	Média	DP	Média	DP
01. Comprometi-me com a disciplina	0,00	0,00	4,83	0,37	4,62	0,63	4,62	0,63	4,62	0,49	4,54	0,75	4,69	0,61	4,65	0,60
02. Procurei ler todo o material indicado	0,00	0,00	4,50	0,50	4,38	0,63	4,46	0,64	4,54	0,50	4,38	0,63	4,38	0,49	4,44	0,57
03. Cumpri as atividades propostas	0,00	0,00	4,75	0,44	4,77	0,42	4,77	0,42	4,69	0,46	4,77	0,42	4,77	0,42	4,75	0,43
04. Estudei o conteúdo	0,00	0,00	4,75	0,44	4,77	0,42	4,77	0,42	4,77	0,42	4,69	0,46	4,77	0,42	4,75	0,43
05. Participei da maioria das aulas	0,00	0,00	4,33	0,85	4,54	0,85	4,46	0,85	4,38	0,84	4,38	0,84	4,38	0,84	4,42	0,84
06. Fui pontual com minhas obrigações acadêmicas	0,00	0,00	4,75	0,44	4,77	0,42	4,69	0,46	4,77	0,42	4,62	0,49	4,62	0,49	4,70	0,46
07. Fui pontual nos horários de entrada e saída das aulas	0,00	0,00	4,67	0,63	4,69	0,61	4,69	0,61	4,69	0,61	4,62	0,63	4,62	0,63	4,66	0,62
08. Fui assíduo(a) (não faltei às aulas)	0,00	0,00	4,17	1,15	4,38	0,84	4,38	0,84	4,46	0,64	4,31	0,83	4,54	0,50	4,38	0,82
09. Tratei com atenção e respeito o professor	0,00	0,00	4,83	0,37	4,92	0,27	4,92	0,27	4,85	0,36	4,69	0,61	4,92	0,27	4,86	0,39
10. Respeito e conservo o patrimônio da Instituição	4,92	0,27	0,00	0,00	0,00	0,00	0,00	0,00	0,00	0,00	0,00	0,00	0,00	0,00	4,92	0,27
11. Participo dos programas e ações comunitárias promovidas pela instituição como a Gincana Solidária,	3,92	0,73	0,00	0,00	0,00	0,00	0,00	0,00	0,00	0,00	0,00	0,00	0,00	0,00	3,92	0,73
12. Respondi com sinceridade e veracidade a esta avaliação	4,54	0,75	0,00	0,00	0,00	0,00	0,00	0,00	0,00	0,00	0,00	0,00	0,00	4,54	0,75	
TOTAL	4,46	0,75	4,62	0,66	4,65	0,62	4,64	0,62	4,64	0,56	4,56	0,66	4,63	0,56	4,61	0,62

	(N/A)	André Centofa	Carlos Donze	Cyro Durigan	Flávio Oliveira	Francismar M	Melissa Bando	TOTAL
Número de respostas	13	12	13	13	13	13	13	13

Desempenho individual (azul) X Maior desempenho docente na turma (laranja)



Distribuição das respostas por alternativa



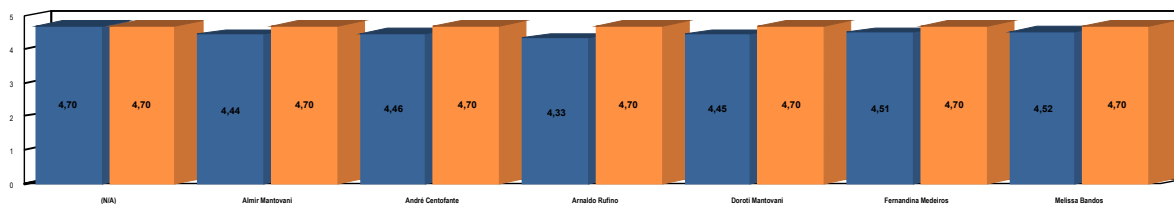
Avaliação do Estudante

6º sem. ADMINISTRAÇÃO "B" - NOTURNO

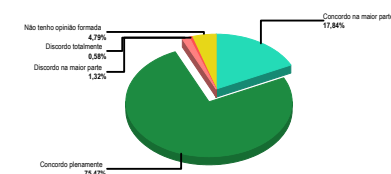
	(N/A)		Almir Mantov		André Centofa		Arnaldo Rufin		Doroti Mantov		Fernandina M		Melissa Bando		TOTAL	
	Média	DP	Média	DP	Média	DP	Média	DP	Média	DP	Média	DP	Média	DP	Média	DP
01. Comprometi-me com a disciplina	0,00	0,00	4,25	1,14	4,53	0,83	4,18	1,15	4,33	0,88	4,50	0,87	4,39	0,89	4,36	0,98
02. Procurei ler todo o material indicado	0,00	0,00	4,17	1,07	4,25	0,90	4,03	1,20	4,31	0,88	4,22	1,03	4,31	1,02	4,21	1,02
03. Cumpri as atividades propostas	0,00	0,00	4,64	0,79	4,56	0,90	4,47	0,95	4,64	0,67	4,58	0,76	4,61	0,68	4,58	0,80
04. Estudei o conteúdo	0,00	0,00	4,39	0,92	4,50	0,87	4,29	0,89	4,44	0,87	4,58	0,64	4,44	0,83	4,44	0,85
05. Participei da maioria das aulas	0,00	0,00	4,50	0,77	4,19	1,22	4,35	1,00	4,36	1,01	4,50	0,87	4,58	0,72	4,42	0,95
06. Fui pontual com minhas obrigações acadêmicas	0,00	0,00	4,67	0,71	4,78	0,53	4,65	0,72	4,69	0,62	4,69	0,57	4,75	0,55	4,71	0,62
07. Fui pontual nos horários de entrada e saída das aulas	0,00	0,00	4,47	0,93	4,56	0,99	4,29	1,25	4,42	1,01	4,53	0,96	4,47	0,93	4,46	1,02
08. Fui assíduo(a) (não faltei às aulas)	0,00	0,00	4,08	1,24	3,89	1,35	3,94	1,48	4,03	1,28	4,08	1,30	4,25	1,21	4,05	1,31
09. Tratei com atenção e respeito o professor	0,00	0,00	4,83	0,44	4,86	0,42	4,79	0,63	4,83	0,50	4,86	0,42	4,83	0,50	4,84	0,49
10. Respeito e conservo o patrimônio da Instituição	4,86	0,42	0,00	0,00	0,00	0,00	0,00	0,00	0,00	0,00	0,00	0,00	0,00	0,00	4,86	0,42
11. Participo dos programas e ações comunitárias promovidas pela instituição como a Gincana Solidária,	4,33	0,97	0,00	0,00	0,00	0,00	0,00	0,00	0,00	0,00	0,00	0,00	0,00	0,00	4,33	0,97
12. Respondo com sinceridade e veracidade a esta avaliação	4,92	0,36	0,00	0,00	0,00	0,00	0,00	0,00	0,00	0,00	0,00	0,00	0,00	4,92	0,36	
TOTAL	4,70	0,70	4,44	0,95	4,46	0,97	4,33	1,09	4,45	0,91	4,51	0,89	4,52	0,86	4,47	0,94

	(N/A)	Almir Mantov	André Centofa	Arnaldo Rufin	Doroti Mantov	Fernandina M	Melissa Bando	TOTAL
Número de respostas	36	36	36	34	36	36	36	36

Desempenho individual (azul) X Maior desempenho docente na turma (laranja)



Distribuição das respostas por alternativa



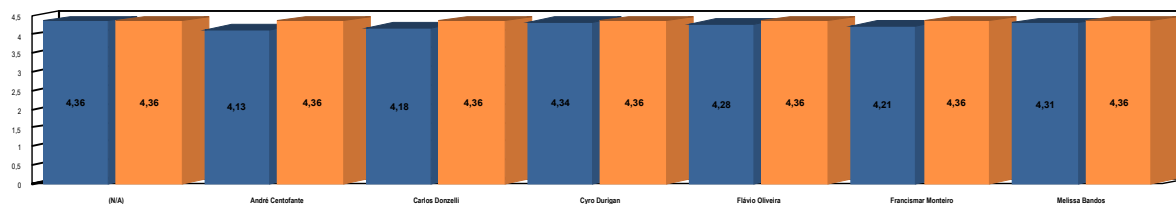
Avaliação do Estudante

8º sem. ADMINISTRAÇÃO "B" - NOTURNO

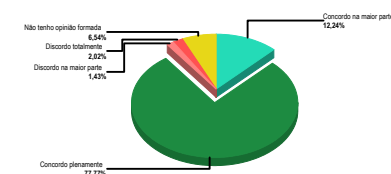
	(N/A)		André Centofa		Carlos Donze		Cyro Durigan		Flávio Oliveira		Francismar M		Melissa Bando		TOTAL	
	Média	DP	Média	DP	Média	DP	Média	DP	Média	DP	Média	DP	Média	DP	Média	DP
01. Comprometi-me com a disciplina	0,00	0,00	3,92	1,51	4,23	1,13	4,46	1,16	4,46	1,16	4,25	1,24	4,31	1,21	4,28	1,24
02. Procurei ler todo o material indicado	0,00	0,00	4,00	1,48	4,15	1,17	4,38	1,15	4,31	1,14	4,17	1,22	4,15	1,30	4,20	1,25
03. Cumpri as atividades propostas	0,00	0,00	4,42	1,19	4,08	1,15	4,46	1,16	4,31	1,21	4,33	1,19	4,38	1,15	4,33	1,18
04. Estudei o conteúdo	0,00	0,00	3,83	1,58	4,00	1,18	4,23	1,32	4,15	1,24	4,25	1,17	4,31	1,14	4,13	1,28
05. Participei da maioria das aulas	0,00	0,00	4,33	1,19	4,23	1,19	4,46	1,16	4,23	1,26	4,25	1,24	4,38	1,15	4,32	1,20
06. Fui pontual com minhas obrigações acadêmicas	0,00	0,00	4,42	1,19	4,38	1,22	4,38	1,15	4,38	1,15	4,33	1,19	4,31	1,44	4,37	1,22
07. Fui pontual nos horários de entrada e saída das aulas	0,00	0,00	4,17	1,47	4,23	1,32	4,08	1,34	4,31	1,33	4,00	1,36	4,38	1,28	4,20	1,35
08. Fui assíduo(a) (não faltei às aulas)	0,00	0,00	3,75	1,54	4,00	1,31	4,31	1,27	4,15	1,30	4,17	1,35	4,31	1,27	4,12	1,35
09. Tratei com atenção e respeito o professor	0,00	0,00	4,33	1,32	4,31	1,27	4,31	1,27	4,23	1,32	4,17	1,35	4,23	1,32	4,26	1,30
10. Respeito e conservo o patrimônio da Instituição	4,54	1,09	0,00	0,00	0,00	0,00	0,00	0,00	0,00	0,00	0,00	0,00	0,00	0,00	4,54	1,09
11. Participo dos programas e ações comunitárias promovidas pela instituição como a Gincana Solidária,	4,23	1,13	0,00	0,00	0,00	0,00	0,00	0,00	0,00	0,00	0,00	0,00	0,00	0,00	4,23	1,13
12. Respondi com sinceridade e veracidade a esta avaliação	4,31	1,14	0,00	0,00	0,00	0,00	0,00	0,00	0,00	0,00	0,00	0,00	0,00	4,31	1,14	
TOTAL	4,36	1,12	4,13	1,41	4,18	1,22	4,34	1,22	4,28	1,23	4,21	1,26	4,31	1,25	4,25	1,26

	(N/A)	André Centofa	Carlos Donze	Cyro Durigan	Flávio Oliveira	Francismar M	Melissa Bando	TOTAL
Número de respostas	13	12	13	13	13	12	13	13

Desempenho individual (azul) X Maior desempenho docente na turma (laranja)



Distribuição das respostas por alternativa



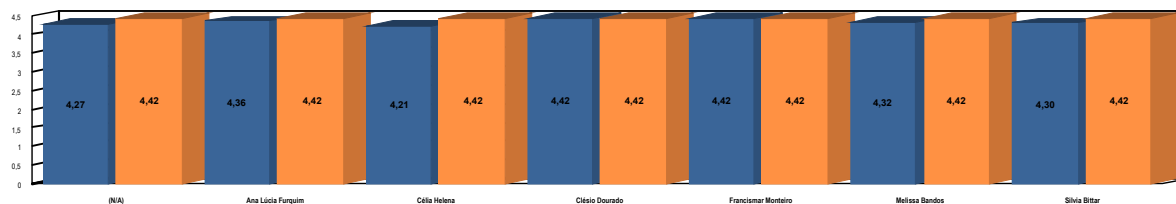
Avaliação do Estudante

2º sem. ADMINISTRAÇÃO - DIURNO

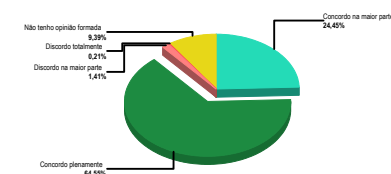
	(N/A)		Ana Lúcia Fur		Célia Helena		Clésio Dourad		Francismar M		Melissa Bando		Sílvia Bittar		TOTAL	
	Média	DP	Média	DP	Média	DP	Média	DP	Média	DP	Média	DP	Média	DP	Média	DP
01. Comprometi-me com a disciplina	0,00	0,00	4,26	0,85	3,95	0,95	4,45	0,81	4,35	0,79	4,26	0,79	4,30	0,72	4,26	0,83
02. Procurei ler todo o material indicado	0,00	0,00	4,05	1,00	3,89	1,21	4,25	1,05	4,10	1,09	4,26	1,07	3,90	1,09	4,08	1,10
03. Cumpri as atividades propostas	0,00	0,00	4,58	0,68	4,21	0,77	4,50	0,81	4,45	0,87	4,47	0,75	4,25	1,00	4,41	0,83
04. Estudei o conteúdo	0,00	0,00	4,37	0,87	4,32	0,80	4,60	0,59	4,35	0,73	4,26	0,91	4,30	0,96	4,37	0,82
05. Participei da maioria das aulas	0,00	0,00	4,32	0,80	4,26	0,97	4,50	0,67	4,50	0,67	4,32	0,86	4,45	0,92	4,39	0,83
06. Fui pontual com minhas obrigações acadêmicas	0,00	0,00	4,42	0,68	4,26	0,97	4,35	0,86	4,50	0,74	4,32	1,03	4,25	0,89	4,35	0,87
07. Fui pontual nos horários de entrada e saída das aulas	0,00	0,00	4,26	0,79	4,21	0,77	4,35	0,66	4,55	0,67	4,26	0,91	4,40	0,86	4,34	0,79
08. Fui assíduo(a) (não faltei às aulas)	0,00	0,00	4,21	0,95	4,16	1,09	4,05	1,08	4,40	0,86	4,11	1,02	4,30	0,90	4,21	0,99
09. Tratei com atenção e respeito o professor	0,00	0,00	4,79	0,52	4,63	0,67	4,70	0,64	4,60	0,74	4,63	0,67	4,55	0,87	4,65	0,70
10. Respeito e conservo o patrimônio da Instituição	4,55	0,74	0,00	0,00	0,00	0,00	0,00	0,00	0,00	0,00	0,00	0,00	0,00	0,00	4,55	0,74
11. Participo dos programas e ações comunitárias promovidas pela instituição como a Gincana Solidária,	4,00	0,90	0,00	0,00	0,00	0,00	0,00	0,00	0,00	0,00	0,00	0,00	0,00	0,00	4,00	0,90
12. Respondi com sinceridade e veracidade a esta avaliação	4,25	1,18	0,00	0,00	0,00	0,00	0,00	0,00	0,00	0,00	0,00	0,00	0,00	4,25	1,18	
TOTAL	4,27	0,98	4,36	0,83	4,21	0,94	4,42	0,83	4,42	0,82	4,32	0,91	4,30	0,93	4,34	0,89

	(N/A)	Ana Lúcia Fur	Célia Helena	Clésio Dourad	Francismar M	Melissa Bando	Sílvia Bittar	TOTAL
Número de respostas	20	19	19	20	20	19	20	20

Desempenho individual (azul) X Maior desempenho docente na turma (laranja)



Distribuição das respostas por alternativa

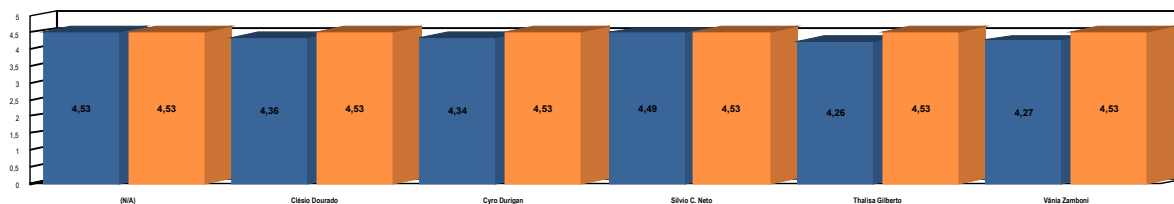


Avaliação do Estudante

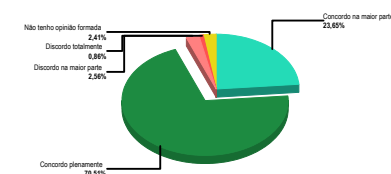
4º sem. ADMINISTRAÇÃO - DIURNO	(N/A)		Clésio Dourad		Cyro Durigan		Silvio C. Neto		Thalisa Gilber		Vânia Zambon		TOTAL	
	Média	DP	Média	DP	Média	DP	Média	DP	Média	DP	Média	DP	Média	DP
01. Comprometi-me com a disciplina	0,00	0,00	4,24	1,11	4,52	0,70	4,60	0,70	4,20	1,14	4,36	0,74	4,38	0,91
02. Procurei ler todo o material indicado	0,00	0,00	4,24	1,07	4,20	0,98	4,36	0,85	4,04	1,25	4,12	1,11	4,19	1,06
03. Cumpri as atividades propostas	0,00	0,00	4,60	0,70	4,48	0,70	4,60	0,75	4,16	1,16	4,28	0,96	4,42	0,89
04. Estudei o conteúdo	0,00	0,00	4,36	0,89	4,32	0,88	4,44	0,99	4,32	1,13	4,32	0,97	4,35	0,97
05. Participei da maioria das aulas	0,00	0,00	4,20	1,17	4,16	1,26	4,40	1,02	4,24	1,21	4,16	1,19	4,23	1,17
06. Fui pontual com minhas obrigações acadêmicas	0,00	0,00	4,52	1,03	4,40	1,06	4,52	0,99	4,40	1,06	4,40	1,02	4,45	1,03
07. Fui pontual nos horários de entrada e saída das aulas	0,00	0,00	4,32	1,05	4,04	1,22	4,32	1,13	4,20	1,24	3,96	1,32	4,17	1,20
08. Fui assíduo(a) (não faltei às aulas)	0,00	0,00	4,04	1,40	4,08	1,27	4,28	1,29	4,00	1,24	3,96	1,28	4,07	1,30
09. Tratei com atenção e respeito o professor	0,00	0,00	4,68	0,84	4,84	0,37	4,92	0,27	4,80	0,49	4,84	0,37	4,82	0,51
10. Respeito e conservo o patrimônio da Instituição	4,80	0,40	0,00	0,00	0,00	0,00	0,00	0,00	0,00	0,00	0,00	0,00	4,80	0,40
11. Participo dos programas e ações comunitárias promovidas pela instituição como a Gincana Solidária,	3,88	1,25	0,00	0,00	0,00	0,00	0,00	0,00	0,00	0,00	0,00	0,00	3,88	1,25
12. Respondi com sinceridade e veracidade a esta avaliação	4,92	0,27	0,00	0,00	0,00	0,00	0,00	0,00	0,00	0,00	0,00	0,00	4,92	0,27
TOTAL	4,53	0,90	4,36	1,06	4,34	1,01	4,49	0,94	4,26	1,14	4,27	1,06	4,36	1,04

	(N/A)	Clésio Dourad	Cyro Durigan	Silvio C. Neto	Thalisa Gilber	Vânia Zambon	TOTAL
Número de respostas	25	25	25	25	25	25	25

Desempenho individual (azul) X Maior desempenho docente na turma (laranja)



Distribuição das respostas por alternativa



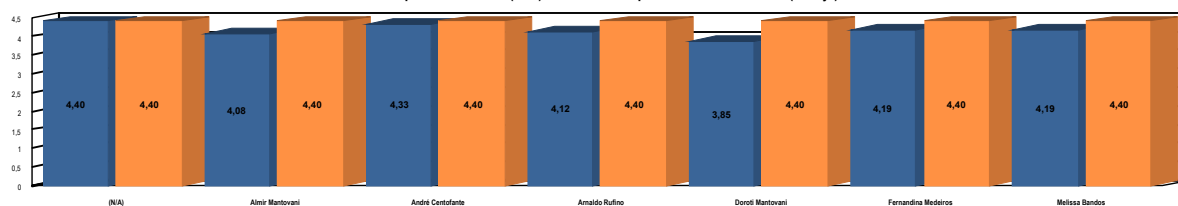
Avaliação do Estudante

6º sem. ADMINISTRAÇÃO - DIURNO

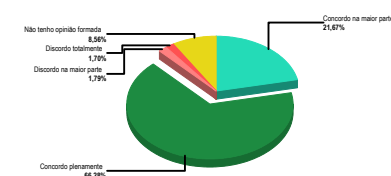
	(N/A)		Almir Mantov		André Centofa		Arnaldo Rufin		Doroti Mantov		Fernandina M		Melissa Bando		TOTAL	
	Média	DP	Média	DP	Média	DP	Média	DP	Média	DP	Média	DP	Média	DP	Média	DP
01. Comprometi-me com a disciplina	0,00	0,00	4,00	1,32	4,33	1,08	4,00	1,22	3,62	1,40	4,20	1,11	4,07	1,07	4,05	1,22
02. Procurei ler todo o material indicado	0,00	0,00	3,53	1,26	4,00	1,10	3,47	1,26	3,23	1,37	3,93	1,07	3,93	1,07	3,69	1,22
03. Cumpri as atividades propostas	0,00	0,00	4,27	1,40	4,67	0,70	4,27	1,24	4,08	1,45	4,67	0,70	4,27	0,93	4,38	1,12
04. Estudei o conteúdo	0,00	0,00	4,00	1,32	4,67	0,60	4,20	1,23	4,15	1,10	4,53	0,72	4,47	0,72	4,34	1,01
05. Participei da maioria das aulas	0,00	0,00	4,33	1,08	4,27	1,07	4,20	0,98	3,69	1,27	4,00	1,22	4,13	1,09	4,11	1,13
06. Fui pontual com minhas obrigações acadêmicas	0,00	0,00	4,40	1,09	4,73	0,58	4,53	0,81	4,38	1,15	4,60	0,72	4,60	0,72	4,55	0,87
07. Fui pontual nos horários de entrada e saída das aulas	0,00	0,00	4,07	1,24	3,87	1,32	4,13	1,21	3,92	1,55	3,67	1,25	3,87	1,32	3,92	1,32
08. Fui assíduo(a) (não faltei às aulas)	0,00	0,00	3,73	1,49	3,67	1,50	3,87	1,32	3,15	1,52	3,60	1,36	3,73	1,40	3,64	1,44
09. Tratei com atenção e respeito o professor	0,00	0,00	4,40	1,09	4,73	0,58	4,40	1,09	4,46	1,16	4,47	0,96	4,60	0,72	4,51	0,95
10. Respeito e conservo o patrimônio da Instituição	4,73	0,68	0,00	0,00	0,00	0,00	0,00	0,00	0,00	0,00	0,00	0,00	0,00	0,00	4,73	0,68
11. Participo dos programas e ações comunitárias promovidas pela instituição como a Gincana Solidária,	3,73	1,53	0,00	0,00	0,00	0,00	0,00	0,00	0,00	0,00	0,00	0,00	0,00	0,00	3,73	1,53
12. Respondi com sinceridade e veracidade a esta avaliação	4,73	0,68	0,00	0,00	0,00	0,00	0,00	0,00	0,00	0,00	0,00	0,00	0,00	0,00	4,73	0,68
TOTAL	4,40	1,14	4,08	1,29	4,33	1,07	4,12	1,19	3,85	1,40	4,19	1,10	4,19	1,07	4,15	1,20

	(N/A)	Almir Mantov	André Centofa	Arnaldo Rufin	Doroti Mantov	Fernandina M	Melissa Bando	TOTAL
Número de respostas	15	15	15	15	13	15	15	15

Desempenho individual (azul) X Maior desempenho docente na turma (laranja)



Distribuição das respostas por alternativa



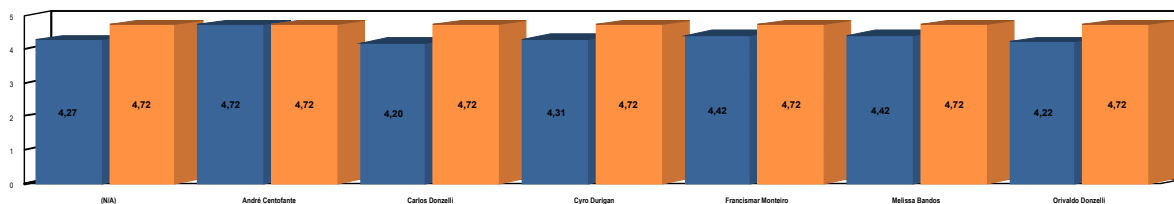
Avaliação do Estudante

8º sem. ADMINISTRAÇÃO - DIURNO

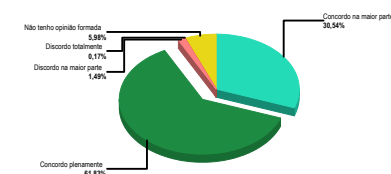
	(N/A)		André Centofa		Carlos Donze		Cyro Durigan		Francismar M		Melissa Bando		Orivaldo Donz		TOTAL	
	Média	DP	Média	DP	Média	DP	Média	DP	Média	DP	Média	DP	Média	DP	Média	DP
01. Comprometi-me com a disciplina	0,00	0,00	5,00	0,00	4,20	0,76	4,20	0,76	4,60	0,81	4,40	0,50	4,20	1,18	4,41	0,81
02. Procurei ler todo o material indicado	0,00	0,00	4,75	0,44	3,60	1,03	4,20	0,76	4,20	0,76	4,20	0,76	3,60	1,38	4,07	0,98
03. Cumpri as atividades propostas	0,00	0,00	5,00	0,00	4,40	0,50	4,40	0,81	4,60	0,50	4,60	0,50	4,80	0,41	4,62	0,55
04. Estudei o conteúdo	0,00	0,00	5,00	0,00	4,60	0,50	4,60	0,50	4,80	0,41	4,60	0,50	4,20	1,62	4,62	0,81
05. Participei da maioria das aulas	0,00	0,00	5,00	0,00	4,40	0,50	4,40	0,81	4,40	0,50	4,60	0,50	4,00	0,91	4,45	0,68
06. Fui pontual com minhas obrigações acadêmicas	0,00	0,00	4,75	0,44	4,20	0,76	4,80	0,41	4,60	0,50	4,60	0,50	4,40	0,81	4,55	0,62
07. Fui pontual nos horários de entrada e saída das aulas	0,00	0,00	3,75	1,11	3,80	0,99	3,60	1,03	3,80	0,99	3,80	0,99	3,80	0,99	3,76	1,01
08. Fui assíduo(a) (não faltei às aulas)	0,00	0,00	4,50	0,51	4,20	0,76	4,20	0,76	4,20	0,76	4,60	0,50	4,60	0,50	4,38	0,67
09. Tratei com atenção e respeito o professor	0,00	0,00	4,75	0,44	4,40	0,81	4,40	0,81	4,60	0,50	4,40	0,81	4,40	0,81	4,48	0,73
10. Respeito e conservo o patrimônio da Instituição	4,60	0,81	0,00	0,00	0,00	0,00	0,00	0,00	0,00	0,00	0,00	0,00	0,00	0,00	4,60	0,81
11. Participo dos programas e ações comunitárias promovidas pela instituição como a Gincana Solidária,	3,60	1,03	0,00	0,00	0,00	0,00	0,00	0,00	0,00	0,00	0,00	0,00	0,00	0,00	3,60	1,03
12. Respondi com sinceridade e veracidade a esta avaliação	4,60	0,81	0,00	0,00	0,00	0,00	0,00	0,00	0,00	0,00	0,00	0,00	0,00	4,60	0,81	
TOTAL	4,27	1,00	4,72	0,61	4,20	0,81	4,31	0,81	4,42	0,72	4,42	0,68	4,22	1,07	4,37	0,83

	(N/A)	André Centofa	Carlos Donze	Cyro Durigan	Francismar M	Melissa Bando	Orivaldo Donz	TOTAL
Número de respostas	5	4	5	5	5	5	5	5

Desempenho individual (azul) X Maior desempenho docente na turma (laranja)



Distribuição das respostas por alternativa



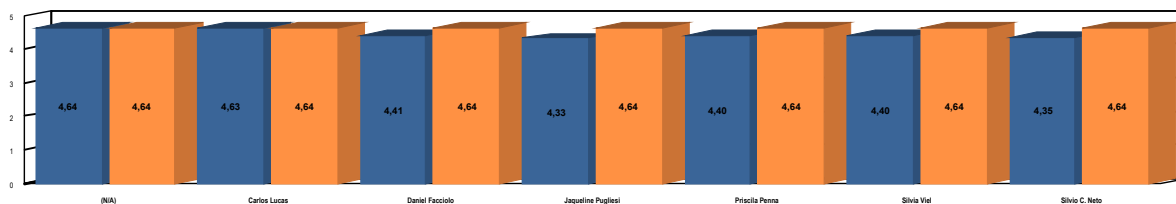
Avaliação do Estudante

2º sem. CIÊNCIA DA COMPUTAÇÃO

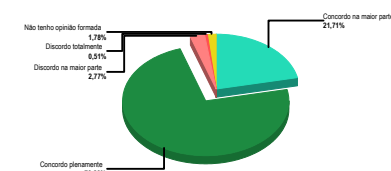
	(N/A)		Carlos Lucas		Daniel Faccio		Jaqueline Pug		Priscila Penna		Silvia Viel		Silvio C. Neto		TOTAL	
	Média	DP	Média	DP	Média	DP	Média	DP	Média	DP	Média	DP	Média	DP	Média	DP
01. Comprometi-me com a disciplina	0,00	0,00	4,86	0,35	4,50	0,50	3,93	0,89	4,36	0,61	4,50	0,63	4,00	1,14	4,36	0,80
02. Procurei ler todo o material indicado	0,00	0,00	4,57	0,50	4,36	0,72	4,36	0,90	4,21	0,86	4,36	0,90	4,36	1,05	4,37	0,84
03. Cumpri as atividades propostas	0,00	0,00	4,71	0,45	4,57	0,82	4,00	1,32	4,50	0,50	4,36	0,82	4,43	0,82	4,43	0,86
04. Estudei o conteúdo	0,00	0,00	4,43	0,82	4,43	0,82	4,50	0,91	4,36	0,90	4,21	1,21	4,14	1,25	4,35	1,01
05. Participei da maioria das aulas	0,00	0,00	4,71	0,59	4,36	0,90	4,36	0,90	4,50	0,91	4,50	0,91	4,50	0,91	4,49	0,87
06. Fui pontual com minhas obrigações acadêmicas	0,00	0,00	4,57	1,06	4,14	1,25	4,36	1,24	4,36	1,24	4,29	1,23	4,36	1,24	4,35	1,21
07. Fui pontual nos horários de entrada e saída das aulas	0,00	0,00	4,36	1,24	4,14	1,36	4,14	1,36	4,14	1,36	4,14	1,36	4,07	1,34	4,17	1,34
08. Fui assíduo(a) (não faltei às aulas)	0,00	0,00	4,57	0,82	4,36	1,05	4,36	1,05	4,36	1,05	4,36	1,05	4,36	1,05	4,39	1,01
09. Tratei com atenção e respeito o professor	0,00	0,00	4,86	0,35	4,86	0,35	4,93	0,26	4,86	0,35	4,93	0,26	4,93	0,26	4,89	0,31
10. Respeito e conservo o patrimônio da Instituição	5,00	0,00	0,00	0,00	0,00	0,00	0,00	0,00	0,00	0,00	0,00	0,00	0,00	0,00	5,00	0,00
11. Participo dos programas e ações comunitárias promovidas pela instituição como a Gincana Solidária,	4,14	1,06	0,00	0,00	0,00	0,00	0,00	0,00	0,00	0,00	0,00	0,00	0,00	0,00	4,14	1,06
12. Respondi com sinceridade e veracidade a esta avaliação	4,79	0,78	0,00	0,00	0,00	0,00	0,00	0,00	0,00	0,00	0,00	0,00	0,00	4,79	0,78	
TOTAL	4,64	0,84	4,63	0,76	4,41	0,94	4,33	1,06	4,40	0,94	4,40	1,00	4,35	1,08	4,43	0,97

	(N/A)	Carlos Lucas	Daniel Faccio	Jaqueline Pug	Priscila Penna	Silvia Viel	Silvio C. Neto	TOTAL
Número de respostas	14	14	14	14	14	14	14	14

Desempenho individual (azul) X Maior desempenho docente na turma (laranja)



Distribuição das respostas por alternativa



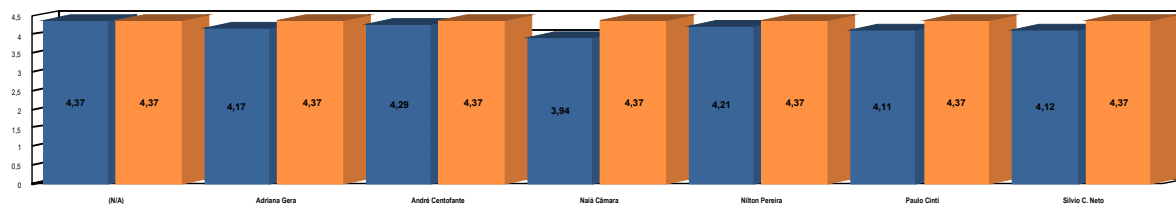
Avaliação do Estudante

2º sem. COMUNICAÇÃO SOCIAL

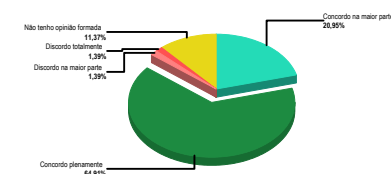
	(N/A)		Adriana Gera		André Centofa		Naiá Câmara		Nilton Pereira		Paulo Cinti		Silvio C. Neto		TOTAL	
	Média	DP	Média	DP	Média	DP	Média	DP	Média	DP	Média	DP	Média	DP	Média	DP
01. Comprometi-me com a disciplina	0,00	0,00	4,07	1,28	4,36	1,14	3,89	1,35	4,11	1,24	4,00	1,26	3,96	1,21	4,07	1,25
02. Procurei ler todo o material indicado	0,00	0,00	4,07	1,20	4,04	1,12	3,50	1,30	4,11	1,12	3,82	1,20	3,82	1,11	3,89	1,19
03. Cumpri as atividades propostas	0,00	0,00	4,32	1,00	4,36	1,01	4,00	1,17	4,29	1,07	4,14	1,10	4,39	0,98	4,25	1,06
04. Estudei o conteúdo	0,00	0,00	4,25	1,12	4,29	1,13	4,29	1,00	4,32	1,00	4,18	1,14	4,14	1,13	4,24	1,09
05. Participei da maioria das aulas	0,00	0,00	3,96	1,35	4,39	1,01	3,79	1,21	4,21	1,15	4,11	1,08	4,32	0,97	4,13	1,15
06. Fui pontual com minhas obrigações acadêmicas	0,00	0,00	4,21	1,15	4,29	1,03	4,11	1,08	4,18	1,17	4,21	1,21	4,21	1,12	4,20	1,13
07. Fui pontual nos horários de entrada e saída das aulas	0,00	0,00	4,07	1,17	4,00	1,10	3,86	1,30	3,96	1,24	4,00	1,23	3,89	1,21	3,96	1,21
08. Fui assíduo(a) (não faltei às aulas)	0,00	0,00	3,96	1,05	4,29	1,00	3,61	1,15	4,32	0,89	4,07	1,04	3,96	1,05	4,04	1,06
09. Tratei com atenção e respeito o professor	0,00	0,00	4,61	0,90	4,57	0,91	4,39	1,15	4,39	1,15	4,46	1,02	4,36	1,17	4,46	1,06
10. Respeito e conservo o patrimônio da Instituição	4,50	0,98	0,00	0,00	0,00	0,00	0,00	0,00	0,00	0,00	0,00	0,00	0,00	0,00	4,50	0,98
11. Participo dos programas e ações comunitárias promovidas pela instituição como a Gincana Solidária,	4,25	0,99	0,00	0,00	0,00	0,00	0,00	0,00	0,00	0,00	0,00	0,00	0,00	0,00	4,25	0,99
12. Respondi com sinceridade e veracidade a esta avaliação	4,36	1,17	0,00	0,00	0,00	0,00	0,00	0,00	0,00	0,00	0,00	0,00	0,00	4,36	1,17	
TOTAL	4,37	1,06	4,17	1,16	4,29	1,06	3,94	1,22	4,21	1,12	4,11	1,15	4,12	1,12	4,15	1,14

	(N/A)	Adriana Gera	André Centofa	Naiá Câmara	Nilton Pereira	Paulo Cinti	Silvio C. Neto	TOTAL
Número de respostas	28	28	28	28	28	28	28	28

Desempenho individual (azul) X Maior desempenho docente na turma (laranja)



Distribuição das respostas por alternativa

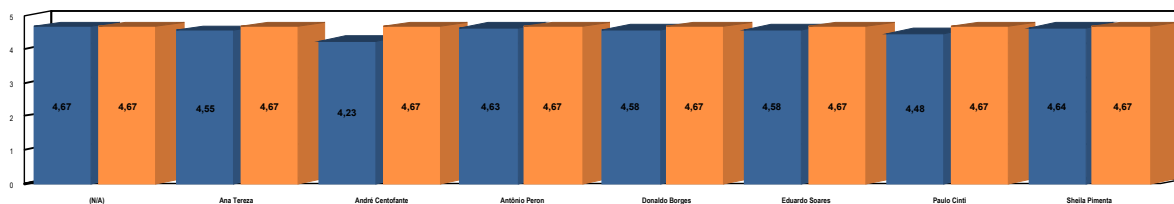


Avaliação do Estudante

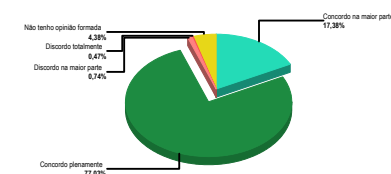
4º sem. COMUNICAÇÃO SOCIAL	(N/A)	Ana Tereza	André Centofa	Antônio Peron	Donaldo Borg	Eduardo Soar	Paulo Cinti	Sheila Piment	TOTAL
	Média DP	Média DP	Média DP	Média DP	Média DP	Média DP	Média DP	Média DP	Média DP
01. Comprometi-me com a disciplina	0,00 0,00	4,37 0,74	4,11 1,21	4,74 0,44	4,42 0,59	4,58 0,59	4,53 0,75	4,79 0,41	4,50 0,75
02. Procurei ler todo o material indicado	0,00 0,00	4,37 0,99	4,00 1,30	4,32 0,98	4,47 0,94	4,26 1,07	4,26 1,02	4,26 1,21	4,28 1,09
03. Cumpri as atividades propostas	0,00 0,00	4,89 0,31	4,63 0,87	4,89 0,45	4,84 0,37	4,84 0,37	4,68 0,73	4,79 0,52	4,80 0,56
04. Estudei o conteúdo	0,00 0,00	4,37 1,04	4,05 1,36	4,47 1,00	4,37 1,09	4,47 0,82	4,42 0,99	4,63 0,58	4,40 1,02
05. Participei da maioria das aulas	0,00 0,00	4,74 0,55	4,32 1,18	4,95 0,22	4,84 0,49	4,74 0,55	4,63 0,74	4,89 0,45	4,73 0,68
06. Fui pontual com minhas obrigações acadêmicas	0,00 0,00	4,74 0,55	4,58 0,82	4,74 0,64	4,68 0,57	4,74 0,55	4,68 0,57	4,68 0,66	4,69 0,63
07. Fui pontual nos horários de entrada e saída das aulas	0,00 0,00	4,53 0,94	4,11 1,30	4,42 1,05	4,37 1,04	4,42 1,05	4,32 1,26	4,42 0,99	4,37 1,10
08. Fui assíduo(a) (não faltei às aulas)	0,00 0,00	4,32 0,80	3,84 1,19	4,32 0,73	4,47 0,68	4,42 0,68	4,21 1,01	4,47 0,68	4,29 0,87
09. Tratei com atenção e respeito o professor	0,00 0,00	4,63 0,67	4,47 0,94	4,84 0,49	4,79 0,70	4,74 0,55	4,58 0,82	4,79 0,70	4,69 0,72
10. Respeito e conservo o patrimônio da Instituição	4,84 0,49	0,00 0,00	0,00 0,00	0,00 0,00	0,00 0,00	0,00 0,00	0,00 0,00	0,00 0,00	4,84 0,49
11. Participo dos programas e ações comunitárias promovidas pela instituição como a Gincana Solidária,	4,32 0,92	0,00 0,00	0,00 0,00	0,00 0,00	0,00 0,00	0,00 0,00	0,00 0,00	0,00 0,00	4,32 0,92
12. Respondi com sinceridade e veracidade a esta avaliação	4,84 0,49	0,00 0,00	0,00 0,00	0,00 0,00	0,00 0,00	0,00 0,00	0,00 0,00	0,00 0,00	4,84 0,49
TOTAL	4,67 0,71	4,55 0,79	4,23 1,17	4,63 0,76	4,58 0,78	4,58 0,75	4,48 0,91	4,64 0,76	4,53 0,86

	(N/A)	Ana Tereza	André Centofa	Antônio Peron	Donaldo Borg	Eduardo Soar	Paulo Cinti	Sheila Piment	TOTAL
Número de respostas	19	19	19	19	19	19	19	19	19

Desempenho individual (azul) X Maior desempenho docente na turma (laranja)



Distribuição das respostas por alternativa

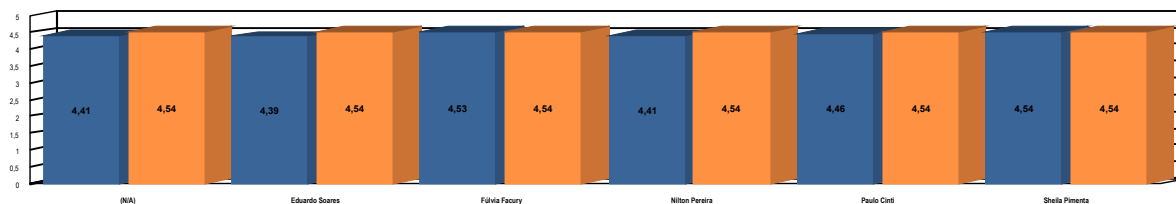


Avaliação do Estudante

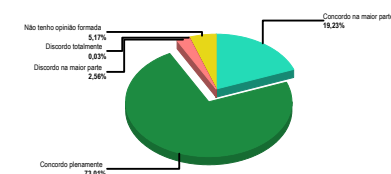
6º sem. COMUNICAÇÃO SOCIAL	(N/A)		Eduardo Soar		Fúlvia Facury		Nilton Pereira		Paulo Cinti		Sheila Piment		TOTAL	
	Média	DP	Média	DP	Média	DP	Média	DP	Média	DP	Média	DP	Média	DP
01. Comprometi-me com a disciplina	0,00	0,00	4,27	1,06	4,53	0,85	4,18	1,16	4,29	0,96	4,47	0,85	4,34	0,99
02. Procurei ler todo o material indicado	0,00	0,00	4,08	1,04	4,47	0,85	4,06	1,12	4,12	1,19	4,53	0,61	4,24	1,00
03. Cumpri as atividades propostas	0,00	0,00	4,62	0,79	4,47	1,04	4,59	0,69	4,65	0,77	4,59	0,78	4,58	0,82
04. Estudei o conteúdo	0,00	0,00	4,14	0,99	4,47	0,92	3,88	1,14	4,18	1,05	4,12	1,03	4,16	1,04
05. Participei da maioria das aulas	0,00	0,00	4,35	0,87	4,35	0,84	4,59	0,69	4,53	0,70	4,59	0,60	4,47	0,76
06. Fui pontual com minhas obrigações acadêmicas	0,00	0,00	4,50	0,87	4,59	0,78	4,65	0,59	4,59	0,98	4,76	0,55	4,61	0,78
07. Fui pontual nos horários de entrada e saída das aulas	0,00	0,00	4,52	0,80	4,59	0,85	4,59	0,60	4,71	0,57	4,71	0,57	4,62	0,70
08. Fui assíduo(a) (não faltei às aulas)	0,00	0,00	4,39	0,87	4,59	0,69	4,53	0,70	4,35	0,91	4,53	0,61	4,47	0,78
09. Tratei com atenção e respeito o professor	0,00	0,00	4,67	0,64	4,71	0,46	4,59	0,85	4,71	0,75	4,53	0,70	4,64	0,69
10. Respeito e conservo o patrimônio da Instituição	4,65	0,84	0,00	0,00	0,00	0,00	0,00	0,00	0,00	0,00	0,00	0,00	4,65	0,84
11. Participo dos programas e ações comunitárias promovidas pela instituição como a Gincana Solidária,	4,12	1,19	0,00	0,00	0,00	0,00	0,00	0,00	0,00	0,00	0,00	0,00	4,12	1,19
12. Respondi com sinceridade e veracidade a esta avaliação	4,47	0,70	0,00	0,00	0,00	0,00	0,00	0,00	0,00	0,00	0,00	0,00	4,47	0,70
TOTAL	4,41	0,95	4,39	0,91	4,53	0,83	4,41	0,90	4,46	0,92	4,54	0,73	4,46	0,87

	(N/A)	Eduardo Soar	Fúlvia Facury	Nilton Pereira	Paulo Cinti	Sheila Piment	TOTAL
Número de respostas	17	17	17	17	17	17	17

Desempenho individual (azul) X Maior desempenho docente na turma (laranja)



Distribuição das respostas por alternativa

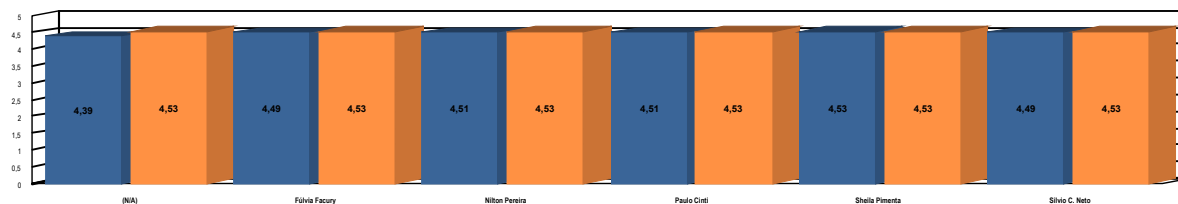


Avaliação do Estudante

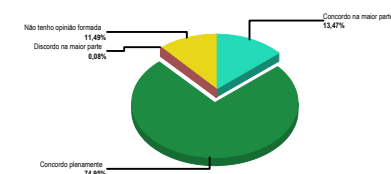
8º sem. COMUNICAÇÃO SOCIAL	(N/A)		Fúlvia Facury		Nilton Pereira		Paulo Cinti		Sheila Piment		Silvio C. Neto		TOTAL	
	Média	DP	Média	DP	Média	DP	Média	DP	Média	DP	Média	DP	Média	DP
01. Comprometi-me com a disciplina	0,00	0,00	4,55	0,79	4,55	0,79	4,45	0,79	4,64	0,78	4,45	0,79	4,53	0,78
02. Procurei ler todo o material indicado	0,00	0,00	4,45	0,79	4,09	0,80	4,36	0,78	4,36	0,78	4,18	0,84	4,29	0,80
03. Cumpri as atividades propostas	0,00	0,00	4,45	0,79	4,45	0,79	4,45	0,79	4,45	0,79	4,55	0,79	4,47	0,78
04. Estudei o conteúdo	0,00	0,00	4,45	0,79	4,36	0,78	4,36	0,78	4,45	0,79	4,36	0,78	4,40	0,78
05. Participei da maioria das aulas	0,00	0,00	4,64	0,78	4,55	0,79	4,55	0,79	4,55	0,79	4,55	0,79	4,56	0,78
06. Fui pontual com minhas obrigações acadêmicas	0,00	0,00	4,45	0,79	4,55	0,79	4,64	0,78	4,55	0,79	4,64	0,78	4,56	0,78
07. Fui pontual nos horários de entrada e saída das aulas	0,00	0,00	4,55	0,79	4,73	0,62	4,64	0,65	4,73	0,62	4,73	0,62	4,67	0,66
08. Fui assíduo(a) (não faltei às aulas)	0,00	0,00	4,27	0,87	4,45	0,66	4,27	0,87	4,36	0,78	4,45	0,66	4,36	0,77
09. Tratei com atenção e respeito o professor	0,00	0,00	4,64	0,65	4,82	0,58	4,82	0,58	4,64	0,65	4,55	0,79	4,69	0,66
10. Respeito e conservo o patrimônio da Instituição	4,73	0,62	0,00	0,00	0,00	0,00	0,00	0,00	0,00	0,00	0,00	0,00	4,73	0,62
11. Participo dos programas e ações comunitárias promovidas pela instituição como a Gincana Solidária,	3,73	1,06	0,00	0,00	0,00	0,00	0,00	0,00	0,00	0,00	0,00	0,00	3,73	1,06
12. Respondi com sinceridade e veracidade a esta avaliação	4,73	0,62	0,00	0,00	0,00	0,00	0,00	0,00	0,00	0,00	0,00	0,00	4,73	0,62
TOTAL	4,39	0,92	4,49	0,78	4,51	0,76	4,51	0,77	4,53	0,76	4,49	0,77	4,50	0,78

	(N/A)	Fúlvia Facury	Nilton Pereira	Paulo Cinti	Sheila Piment	Silvio C. Neto	TOTAL
Número de respostas	11	11	11	11	11	11	11

Desempenho individual (azul) X Maior desempenho docente na turma (laranja)



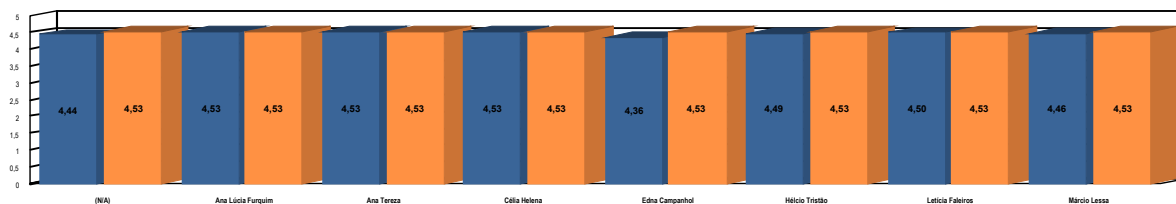
Distribuição das respostas por alternativa



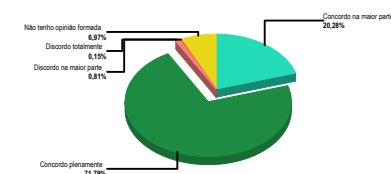
Avaliação do Estudante

2º sem. CIÊNCIAS CONTÁBEIS	(N/A)	Ana Lúcia Fur	Ana Tereza	Célia Helena	Edna Campan	Hélcio Tristão	Leticia Faleiro	Márcio Lessa	TOTAL
	Média DP	Média DP	Média DP	Média DP	Média DP	Média DP	Média DP	Média DP	Média DP
01. Comprometi-me com a disciplina	0,00 0,00	4,41 0,80	4,38 0,79	4,48 0,66	3,98 0,91	4,36 0,68	4,32 1,00	4,31 0,99	4,32 0,86
02. Procurei ler todo o material indicado	0,00 0,00	4,41 0,83	4,43 0,85	4,43 0,85	4,10 1,11	4,29 0,88	4,44 0,83	4,38 0,90	4,35 0,90
03. Cumpri as atividades propostas	0,00 0,00	4,54 0,67	4,52 0,73	4,40 0,79	4,43 0,96	4,48 0,85	4,44 0,99	4,52 0,73	4,48 0,83
04. Estudei o conteúdo	0,00 0,00	4,54 0,70	4,55 0,76	4,50 0,70	4,48 0,73	4,50 0,73	4,63 0,62	4,62 0,58	4,54 0,69
05. Participei da maioria das aulas	0,00 0,00	4,51 0,77	4,57 0,66	4,64 0,65	4,29 0,96	4,43 0,82	4,44 0,83	4,38 0,90	4,47 0,81
06. Fui pontual com minhas obrigações acadêmicas	0,00 0,00	4,56 0,80	4,64 0,65	4,60 0,73	4,48 0,85	4,57 0,70	4,59 0,80	4,52 0,85	4,57 0,77
07. Fui pontual nos horários de entrada e saída das aulas	0,00 0,00	4,63 0,62	4,55 0,63	4,57 0,73	4,50 0,82	4,60 0,62	4,59 0,70	4,40 0,98	4,55 0,74
08. Fui assíduo(a) (não faltei às aulas)	0,00 0,00	4,51 0,70	4,43 0,73	4,50 0,70	4,29 0,91	4,50 0,70	4,41 0,80	4,26 0,95	4,41 0,80
09. Tratei com atenção e respeito o professor	0,00 0,00	4,61 0,79	4,69 0,67	4,64 0,72	4,74 0,54	4,69 0,67	4,68 0,75	4,74 0,58	4,68 0,68
10. Respeito e conservo o patrimônio da Instituição	4,67 0,64	0,00 0,00	0,00 0,00	0,00 0,00	0,00 0,00	0,00 0,00	0,00 0,00	0,00 0,00	4,67 0,64
11. Participo dos programas e ações comunitárias promovidas pela instituição como a Gincana Solidária,	3,86 1,19	0,00 0,00	0,00 0,00	0,00 0,00	0,00 0,00	0,00 0,00	0,00 0,00	0,00 0,00	3,86 1,19
12. Respondi com sinceridade e veracidade a esta avaliação	4,81 0,50	0,00 0,00	0,00 0,00	0,00 0,00	0,00 0,00	0,00 0,00	0,00 0,00	0,00 0,00	4,81 0,50
TOTAL	4,44 0,93	4,53 0,75	4,53 0,73	4,53 0,73	4,36 0,90	4,49 0,75	4,50 0,83	4,46 0,85	4,48 0,80
Número de respostas	42	41	42	42	42	42	41	42	42

Desempenho individual (azul) X Maior desempenho docente na turma (laranja)



Distribuição das respostas por alternativa

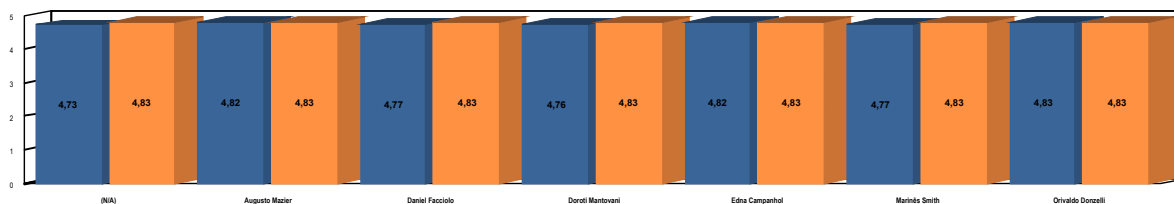


Avaliação do Estudante

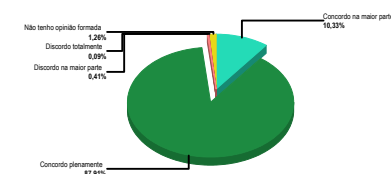
4º sem. CIÊNCIAS CONTÁBEIS	(N/A)		Augusto Mazi		Daniel Faccio		Doroti Mantov		Edna Campan		Marinês Smith		Orivaldo Donz		TOTAL	
	Média	DP	Média	DP	Média	DP	Média	DP	Média	DP	Média	DP	Média	DP	Média	DP
01. Comprometi-me com a disciplina	0,00	0,00	4,76	0,82	4,70	0,77	4,53	0,90	4,72	0,91	4,72	0,82	4,76	0,71	4,70	0,83
02. Procurei ler todo o material indicado	0,00	0,00	4,81	0,56	4,68	0,66	4,56	0,76	4,82	0,55	4,74	0,67	4,70	0,65	4,72	0,65
03. Cumpri as atividades propostas	0,00	0,00	4,86	0,34	4,84	0,44	4,86	0,42	4,85	0,53	4,77	0,48	4,84	0,44	4,84	0,45
04. Estudei o conteúdo	0,00	0,00	4,86	0,34	4,81	0,46	4,81	0,57	4,85	0,53	4,87	0,33	4,86	0,41	4,84	0,45
05. Participei da maioria das aulas	0,00	0,00	4,86	0,34	4,73	0,50	4,83	0,44	4,85	0,43	4,69	0,61	4,92	0,27	4,81	0,45
06. Fui pontual com minhas obrigações acadêmicas	0,00	0,00	4,86	0,34	4,84	0,44	4,83	0,44	4,85	0,43	4,85	0,36	4,89	0,31	4,85	0,39
07. Fui pontual nos horários de entrada e saída das aulas	0,00	0,00	4,86	0,41	4,86	0,41	4,89	0,31	4,87	0,40	4,79	0,46	4,89	0,31	4,86	0,39
08. Fui assíduo(a) (não faltei às aulas)	0,00	0,00	4,57	0,68	4,59	0,72	4,64	0,67	4,67	0,65	4,59	0,71	4,62	0,67	4,61	0,68
09. Tratei com atenção e respeito o professor	0,00	0,00	4,89	0,51	4,86	0,41	4,89	0,39	4,90	0,38	4,92	0,27	4,95	0,23	4,90	0,38
10. Respeito e conservo o patrimônio da Instituição	4,95	0,32	0,00	0,00	0,00	0,00	0,00	0,00	0,00	0,00	0,00	0,00	0,00	0,00	4,95	0,32
11. Participo dos programas e ações comunitárias promovidas pela instituição como a Gincana Solidária,	4,36	1,00	0,00	0,00	0,00	0,00	0,00	0,00	0,00	0,00	0,00	0,00	0,00	0,00	4,36	1,00
12. Respondi com sinceridade e veracidade a esta avaliação	4,87	0,65	0,00	0,00	0,00	0,00	0,00	0,00	0,00	0,00	0,00	0,00	0,00	0,00	4,87	0,65
TOTAL	4,73	0,76	4,82	0,52	4,77	0,56	4,76	0,59	4,82	0,56	4,77	0,56	4,83	0,49	4,79	0,56

	(N/A)	Augusto Mazi	Daniel Faccio	Doroti Mantov	Edna Campan	Marinês Smith	Orivaldo Donz	TOTAL
Número de respostas	39	37	37	36	39	39	37	39

Desempenho individual (azul) X Maior desempenho docente na turma (laranja)



Distribuição das respostas por alternativa

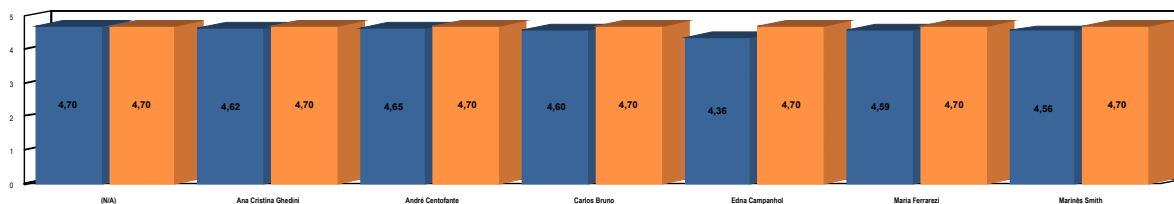


Avaliação do Estudante

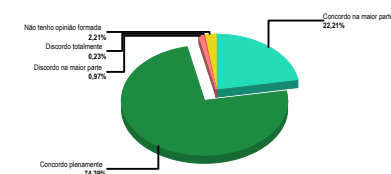
6º sem. CIÊNCIAS CONTÁBEIS	(N/A)		Ana Cristina G		André Centofa		Carlos Bruno		Edna Campan		Maria Ferrarez		Marinês Smith		TOTAL	
	Média	DP	Média	DP	Média	DP	Média	DP	Média	DP	Média	DP	Média	DP	Média	DP
01. Comprometi-me com a disciplina	0,00	0,00	4,60	0,49	4,56	0,61	4,28	0,73	4,15	1,08	4,43	0,65	4,50	0,78	4,43	0,76
02. Procurei ler todo o material indicado	0,00	0,00	4,49	0,92	4,52	0,89	4,44	0,90	4,22	1,18	4,46	0,88	4,37	1,05	4,42	0,98
03. Cumpri as atividades propostas	0,00	0,00	4,72	0,49	4,71	0,50	4,64	0,54	4,46	0,95	4,63	0,57	4,55	0,79	4,62	0,67
04. Estudei o conteúdo	0,00	0,00	4,72	0,49	4,75	0,43	4,69	0,46	4,50	0,88	4,72	0,50	4,65	0,76	4,67	0,62
05. Participei da maioria das aulas	0,00	0,00	4,49	0,87	4,63	0,73	4,64	0,54	4,30	1,10	4,48	0,80	4,49	0,83	4,50	0,84
06. Fui pontual com minhas obrigações acadêmicas	0,00	0,00	4,68	0,55	4,71	0,50	4,69	0,52	4,54	0,80	4,65	0,52	4,65	0,59	4,65	0,59
07. Fui pontual nos horários de entrada e saída das aulas	0,00	0,00	4,70	0,50	4,65	0,52	4,75	0,43	4,46	0,83	4,67	0,55	4,66	0,51	4,64	0,58
08. Fui assíduo(a) (não faltei às aulas)	0,00	0,00	4,36	0,96	4,50	0,89	4,44	0,87	4,04	1,16	4,41	0,90	4,35	0,99	4,35	0,98
09. Tratei com atenção e respeito o professor	0,00	0,00	4,85	0,36	4,85	0,35	4,78	0,42	4,61	0,77	4,83	0,43	4,84	0,37	4,79	0,48
10. Respeito e conservo o patrimônio da Instituição	4,88	0,33	0,00	0,00	0,00	0,00	0,00	0,00	0,00	0,00	0,00	0,00	0,00	0,00	4,88	0,33
11. Participo dos programas e ações comunitárias promovidas pela instituição como a Gincana Solidária,	4,31	1,03	0,00	0,00	0,00	0,00	0,00	0,00	0,00	0,00	0,00	0,00	0,00	0,00	4,31	1,03
12. Respondi com sinceridade e veracidade a esta avaliação	4,92	0,28	0,00	0,00	0,00	0,00	0,00	0,00	0,00	0,00	0,00	0,00	0,00	0,00	4,92	0,28
TOTAL	4,70	0,70	4,62	0,68	4,65	0,64	4,60	0,64	4,36	1,00	4,59	0,68	4,56	0,79	4,57	0,75

	(N/A)	Ana Cristina G	André Centofa	Carlos Bruno	Edna Campan	Maria Ferrarez	Marinês Smith	TOTAL
Número de respostas	48	47	48	36	46	46	48	48

Desempenho individual (azul) X Maior desempenho docente na turma (laranja)



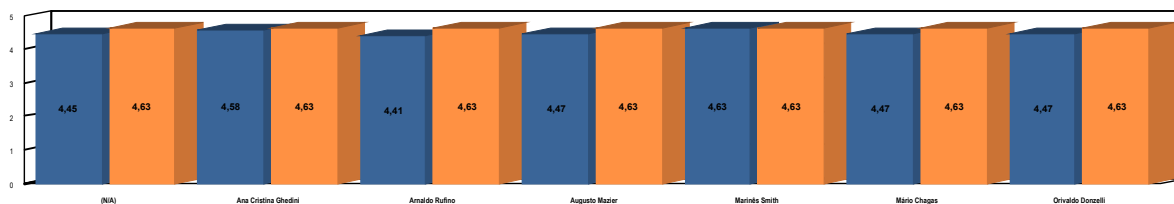
Distribuição das respostas por alternativa



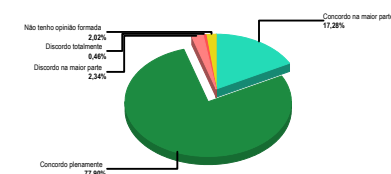
Avaliação do Estudante

8º sem. CIÊNCIAS CONTÁBEIS	(N/A)	Ana Cristina G	Arnaldo Rufin	Augusto Mazi	Marinês Smith	Mário Chagas	Orivaldo Donz	TOTAL
	Média DP	Média DP	Média DP	Média DP	Média DP	Média DP	Média DP	Média DP
01. Comprometi-me com a disciplina	0,00 0,00	4,64 0,65	4,45 0,90	4,55 0,66	4,45 0,99	4,36 1,16	4,64 0,65	4,52 0,86
02. Procurei ler todo o material indicado	0,00 0,00	4,45 0,90	4,36 0,89	4,55 0,66	4,64 0,89	4,36 1,16	4,55 0,66	4,48 0,88
03. Cumpri as atividades propostas	0,00 0,00	4,64 0,89	4,55 0,66	4,64 0,65	4,73 0,87	4,64 0,89	4,45 0,90	4,61 0,82
04. Estudei o conteúdo	0,00 0,00	4,45 0,90	4,36 0,65	4,36 0,89	4,45 0,90	4,36 1,16	4,27 0,87	4,38 0,90
05. Participei da maioria das aulas	0,00 0,00	4,55 0,66	4,27 0,97	4,36 1,16	4,55 1,16	4,36 1,16	4,36 0,89	4,41 1,02
06. Fui pontual com minhas obrigações acadêmicas	0,00 0,00	4,64 0,89	4,55 0,90	4,45 1,16	4,73 0,87	4,82 0,39	4,55 0,90	4,62 0,88
07. Fui pontual nos horários de entrada e saída das aulas	0,00 0,00	4,82 0,58	4,45 1,16	4,55 0,90	4,64 1,16	4,55 1,16	4,55 0,90	4,59 1,00
08. Fui assíduo(a) (não faltei às aulas)	0,00 0,00	4,27 0,97	4,09 1,09	4,00 1,29	4,64 0,48	4,00 1,29	4,18 0,84	4,20 1,05
09. Tratei com atenção e respeito o professor	0,00 0,00	4,73 0,62	4,64 1,16	4,82 0,58	4,82 0,58	4,82 0,58	4,73 0,87	4,76 0,76
10. Respeito e conservo o patrimônio da Instituição	4,91 0,29	0,00 0,00	0,00 0,00	0,00 0,00	0,00 0,00	0,00 0,00	0,00 0,00	4,91 0,29
11. Participo dos programas e ações comunitárias promovidas pela instituição como a Gincana Solidária,	3,91 1,51	0,00 0,00	0,00 0,00	0,00 0,00	0,00 0,00	0,00 0,00	0,00 0,00	3,91 1,51
12. Respondi com sinceridade e veracidade a esta avaliação	4,55 0,99	0,00 0,00	0,00 0,00	0,00 0,00	0,00 0,00	0,00 0,00	0,00 0,00	4,55 0,99
TOTAL	4,45 1,13	4,58 0,81	4,41 0,95	4,47 0,94	4,63 0,91	4,47 1,06	4,47 0,85	4,50 0,94
Número de respostas	11	11	11	11	11	11	11	11

Desempenho individual (azul) X Maior desempenho docente na turma (laranja)



Distribuição das respostas por alternativa

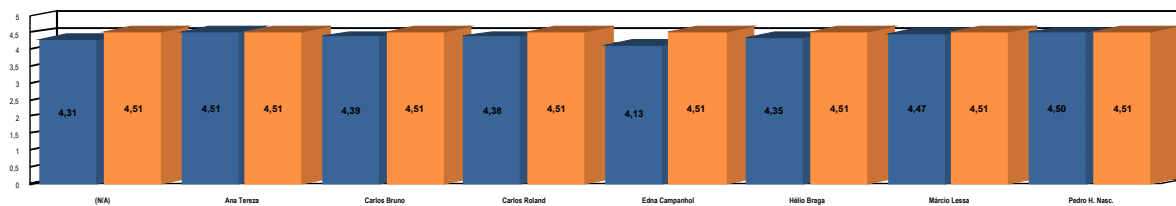


Avaliação do Estudante

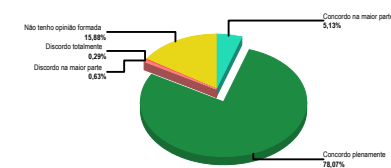
8º sem. CIÊNCIAS ECONÔMICAS	(N/A)	Ana Tereza	Carlos Bruno	Carlos Roland	Edna Campan	Hélio Braga	Márcio Lessa	Pedro H. Nasc	TOTAL
	Média DP	Média DP	Média DP	Média DP	Média DP	Média DP	Média DP	Média DP	Média DP
01. Comprometi-me com a disciplina	0,00 0,00	4,50 0,83	4,46 0,85	4,46 0,85	4,15 1,24	4,31 1,07	4,54 0,85	4,46 0,85	4,41 0,95
02. Procurei ler todo o material indicado	0,00 0,00	4,57 0,82	4,46 0,85	4,46 0,85	4,08 1,21	4,23 1,05	4,54 0,85	4,54 0,85	4,41 0,95
03. Cumpri as atividades propostas	0,00 0,00	4,57 0,82	4,46 0,85	4,46 0,85	4,23 1,26	4,46 0,85	4,46 0,85	4,54 0,85	4,46 0,91
04. Estudei o conteúdo	0,00 0,00	4,57 0,82	4,46 0,85	4,38 0,93	4,15 1,24	4,38 0,84	4,46 0,85	4,46 0,85	4,41 0,92
05. Participei da maioria das aulas	0,00 0,00	4,57 0,82	4,23 1,05	4,23 1,05	4,15 1,24	4,23 1,05	4,46 0,85	4,54 0,85	4,35 1,01
06. Fui pontual com minhas obrigações acadêmicas	0,00 0,00	4,57 0,82	4,46 0,85	4,46 0,85	4,23 1,26	4,54 0,85	4,54 0,85	4,54 0,85	4,48 0,92
07. Fui pontual nos horários de entrada e saída das aulas	0,00 0,00	4,29 0,88	4,23 1,05	4,23 1,05	3,92 1,33	4,23 1,05	4,31 0,83	4,38 0,84	4,23 1,02
08. Fui assíduo(a) (não faltei às aulas)	0,00 0,00	4,36 0,90	4,23 1,05	4,23 1,05	4,00 1,25	4,23 1,05	4,46 0,85	4,46 0,85	4,28 1,02
09. Tratei com atenção e respeito o professor	0,00 0,00	4,57 0,82	4,54 0,85	4,54 0,85	4,23 1,26	4,54 0,85	4,46 0,85	4,54 0,85	4,49 0,92
10. Respeito e conservo o patrimônio da Instituição	4,50 0,83	0,00 0,00	0,00 0,00	0,00 0,00	0,00 0,00	0,00 0,00	0,00 0,00	0,00 0,00	4,50 0,83
11. Participo dos programas e ações comunitárias promovidas pela instituição como a Gincana Solidária,	3,93 1,44	0,00 0,00	0,00 0,00	0,00 0,00	0,00 0,00	0,00 0,00	0,00 0,00	0,00 0,00	3,93 1,44
12. Respondi com sinceridade e veracidade a esta avaliação	4,50 0,83	0,00 0,00	0,00 0,00	0,00 0,00	0,00 0,00	0,00 0,00	0,00 0,00	0,00 0,00	4,50 0,83
TOTAL	4,31 1,10	4,51 0,84	4,39 0,92	4,38 0,93	4,13 1,25	4,35 0,97	4,47 0,84	4,50 0,84	4,39 0,97

	(N/A)	Ana Tereza	Carlos Bruno	Carlos Roland	Edna Campan	Hélio Braga	Márcio Lessa	Pedro H. Nasc	TOTAL
Número de respostas	14	14	13	13	13	13	13	13	14

Desempenho individual (azul) X Maior desempenho docente na turma (laranja)



Distribuição das respostas por alternativa

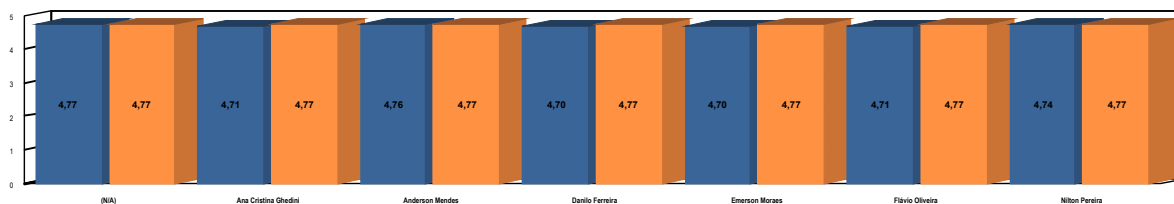


Avaliação do Estudante

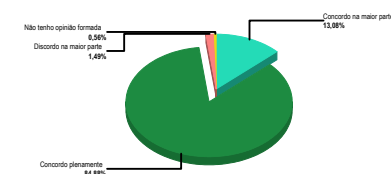
10º sem. ENGENHARIA CIVIL DIURNO	(N/A)		Ana Cristina G		Anderson Men		Danilo Ferreir		Emerson Mor		Flávio Oliveira		Nilton Pereira		TOTAL	
	Média	DP	Média	DP	Média	DP	Média	DP	Média	DP	Média	DP	Média	DP	Média	DP
01. Comprometi-me com a disciplina	0,00	0,00	4,70	0,46	4,80	0,40	4,50	0,50	4,70	0,46	4,80	0,40	4,90	0,30	4,73	0,44
02. Procurei ler todo o material indicado	0,00	0,00	4,80	0,40	4,90	0,30	4,80	0,40	4,80	0,40	4,80	0,40	4,90	0,30	4,83	0,37
03. Cumpri as atividades propostas	0,00	0,00	4,80	0,40	4,90	0,30	4,90	0,30	4,90	0,30	4,80	0,40	4,90	0,30	4,87	0,34
04. Estudei o conteúdo	0,00	0,00	4,90	0,30	4,90	0,30	4,90	0,30	4,90	0,30	4,80	0,40	4,80	0,40	4,87	0,34
05. Participei da maioria das aulas	0,00	0,00	4,90	0,30	4,80	0,40	4,80	0,40	4,80	0,40	4,80	0,40	4,90	0,30	4,83	0,37
06. Fui pontual com minhas obrigações acadêmicas	0,00	0,00	4,80	0,40	4,90	0,30	5,00	0,00	4,90	0,30	4,90	0,30	4,90	0,30	4,90	0,30
07. Fui pontual nos horários de entrada e saída das aulas	0,00	0,00	4,20	1,17	4,40	1,21	4,30	1,20	4,10	1,14	4,30	1,20	4,40	1,21	4,28	1,19
08. Fui assíduo(a) (não faltei às aulas)	0,00	0,00	4,50	0,93	4,50	0,93	4,30	0,91	4,30	0,64	4,40	0,92	4,50	0,93	4,42	0,88
09. Tratei com atenção e respeito o professor	0,00	0,00	4,80	0,60	4,70	0,91	4,80	0,60	4,90	0,30	4,80	0,40	4,50	1,03	4,75	0,70
10. Respeito e conservo o patrimônio da Instituição	5,00	0,00	0,00	0,00	0,00	0,00	0,00	0,00	0,00	0,00	0,00	0,00	0,00	0,00	5,00	0,00
11. Participo dos programas e ações comunitárias promovidas pela instituição como a Gincana Solidária,	4,30	1,01	0,00	0,00	0,00	0,00	0,00	0,00	0,00	0,00	0,00	0,00	0,00	0,00	4,30	1,01
12. Respondi com sinceridade e veracidade a esta avaliação	5,00	0,00	0,00	0,00	0,00	0,00	0,00	0,00	0,00	0,00	0,00	0,00	0,00	0,00	5,00	0,00
TOTAL	4,77	0,67	4,71	0,65	4,76	0,67	4,70	0,66	4,70	0,61	4,71	0,64	4,74	0,69	4,72	0,65

	(N/A)	Ana Cristina G	Anderson Men	Danilo Ferreir	Emerson Mor	Flávio Oliveira	Nilton Pereira	TOTAL
Número de respostas	10	10	10	10	10	10	10	10

Desempenho individual (azul) X Maior desempenho docente na turma (laranja)



Distribuição das respostas por alternativa

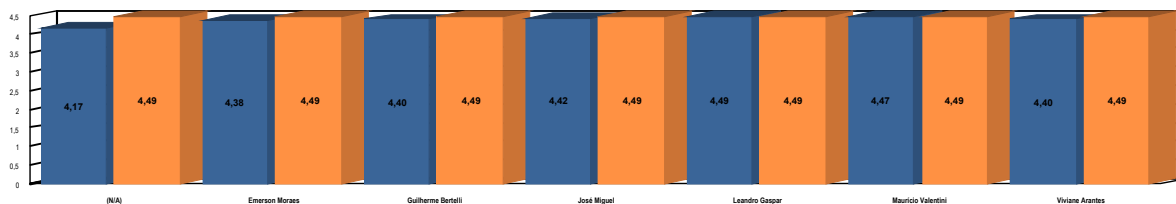


Avaliação do Estudante

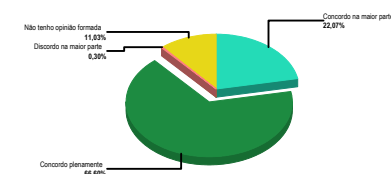
6º sem. ENGENHARIA CIVIL DIURNO	(N/A)		Emerson Mor		Guilherme Be		José Miguel		Leandro Gasp		Maurício Vale		Viviane Arante		TOTAL	
	Média	DP	Média	DP	Média	DP	Média	DP	Média	DP	Média	DP	Média	DP	Média	DP
01. Comprometi-me com a disciplina	0,00	0,00	4,25	0,84	4,50	0,71	4,50	0,71	4,38	0,70	4,50	0,71	4,38	0,70	4,42	0,73
02. Procurei ler todo o material indicado	0,00	0,00	4,00	0,71	3,88	0,60	4,13	0,79	4,50	0,71	4,25	0,67	4,25	0,67	4,17	0,72
03. Cumpri as atividades propostas	0,00	0,00	4,50	0,71	4,50	0,71	4,50	0,71	4,50	0,71	4,50	0,71	4,63	0,70	4,52	0,71
04. Estudei o conteúdo	0,00	0,00	4,63	0,70	4,38	0,86	4,50	0,71	4,50	0,71	4,63	0,70	4,38	0,86	4,50	0,76
05. Participei da maioria das aulas	0,00	0,00	4,50	0,71	4,50	0,71	4,50	0,71	4,50	0,71	4,50	0,71	4,63	0,70	4,52	0,71
06. Fui pontual com minhas obrigações acadêmicas	0,00	0,00	4,38	0,86	4,63	0,70	4,38	0,86	4,50	0,71	4,50	0,71	4,38	0,70	4,46	0,76
07. Fui pontual nos horários de entrada e saída das aulas	0,00	0,00	4,13	1,06	4,38	0,86	4,63	0,70	4,50	0,71	4,38	0,86	4,25	0,84	4,38	0,86
08. Fui assíduo(a) (não faltei às aulas)	0,00	0,00	4,38	0,86	4,38	0,70	4,25	1,10	4,50	0,71	4,38	0,86	4,25	1,10	4,35	0,90
09. Tratei com atenção e respeito o professor	0,00	0,00	4,63	0,70	4,50	0,71	4,38	0,86	4,50	0,71	4,63	0,70	4,50	0,71	4,52	0,74
10. Respeito e conservo o patrimônio da Instituição	4,38	0,86	0,00	0,00	0,00	0,00	0,00	0,00	0,00	0,00	0,00	0,00	0,00	0,00	4,38	0,86
11. Participo dos programas e ações comunitárias promovidas pela instituição como a Gincana Solidária,	3,75	0,44	0,00	0,00	0,00	0,00	0,00	0,00	0,00	0,00	0,00	0,00	0,00	0,00	3,75	0,44
12. Respondi com sinceridade e veracidade a esta avaliação	4,38	0,86	0,00	0,00	0,00	0,00	0,00	0,00	0,00	0,00	0,00	0,00	0,00	4,38	0,86	
TOTAL	4,17	0,80	4,38	0,82	4,40	0,76	4,42	0,81	4,49	0,71	4,47	0,75	4,40	0,79	4,41	0,78

	(N/A)	Emerson Mor	Guilherme Be	José Miguel	Leandro Gasp	Maurício Vale	Viviane Arante	TOTAL
Número de respostas	8	8	8	8	8	8	8	8

Desempenho individual (azul) X Maior desempenho docente na turma (laranja)



Distribuição das respostas por alternativa

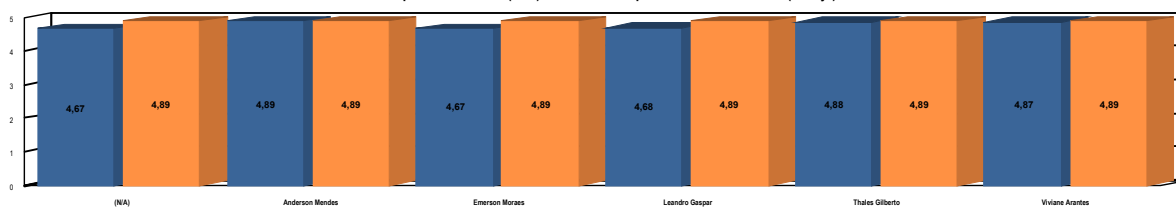


Avaliação do Estudante

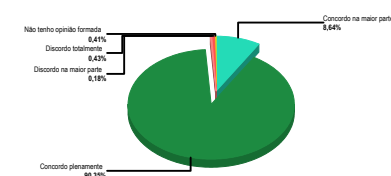
8º sem. ENGENHARIA CIVIL DIURNO	(N/A)		Anderson Men		Emerson Mor		Leandro Gasp		Thales Gilbert		Viviane Arante		TOTAL	
	Média	DP	Média	DP	Média	DP	Média	DP	Média	DP	Média	DP	Média	DP
01. Comprometi-me com a disciplina	0,00	0,00	4,95	0,22	4,65	0,91	4,60	1,07	4,94	0,24	4,80	0,40	4,78	0,69
02. Procurei ler todo o material indicado	0,00	0,00	4,80	0,40	4,50	0,93	4,50	1,08	4,82	0,38	4,75	0,43	4,67	0,73
03. Cumpri as atividades propostas	0,00	0,00	4,95	0,22	4,70	0,90	4,75	0,89	5,00	0,00	4,90	0,30	4,86	0,61
04. Estudei o conteúdo	0,00	0,00	4,95	0,22	4,74	0,72	4,70	0,72	4,94	0,24	4,95	0,22	4,85	0,50
05. Participei da maioria das aulas	0,00	0,00	4,85	0,36	4,58	0,94	4,55	0,92	4,82	0,38	4,90	0,30	4,74	0,67
06. Fui pontual com minhas obrigações acadêmicas	0,00	0,00	4,90	0,30	5,00	0,00	5,00	0,00	4,94	0,24	5,00	0,00	4,97	0,17
07. Fui pontual nos horários de entrada e saída das aulas	0,00	0,00	4,90	0,30	4,65	0,91	4,65	0,91	4,94	0,24	4,85	0,36	4,79	0,64
08. Fui assíduo(a) (não faltei às aulas)	0,00	0,00	4,70	0,90	4,32	1,22	4,40	1,21	4,53	0,98	4,70	0,90	4,53	1,06
09. Tratei com atenção e respeito o professor	0,00	0,00	5,00	0,00	4,95	0,22	5,00	0,00	5,00	0,00	4,95	0,22	4,98	0,14
10. Respeito e conservo o patrimônio da Instituição	5,00	0,00	0,00	0,00	0,00	0,00	0,00	0,00	0,00	0,00	0,00	0,00	5,00	0,00
11. Participo dos programas e ações comunitárias promovidas pela instituição como a Gincana Solidária,	4,10	1,34	0,00	0,00	0,00	0,00	0,00	0,00	0,00	0,00	0,00	0,00	4,10	1,34
12. Respondi com sinceridade e veracidade a esta avaliação	4,90	0,44	0,00	0,00	0,00	0,00	0,00	0,00	0,00	0,00	0,00	0,00	4,90	0,44
TOTAL	4,67	0,91	4,89	0,41	4,67	0,86	4,68	0,89	4,88	0,43	4,87	0,43	4,79	0,67

	(N/A)	Anderson Men	Emerson Mor	Leandro Gasp	Thales Gilbert	Viviane Arante	TOTAL
Número de respostas	20	20	19	20	17	20	20

Desempenho individual (azul) X Maior desempenho docente na turma (laranja)



Distribuição das respostas por alternativa

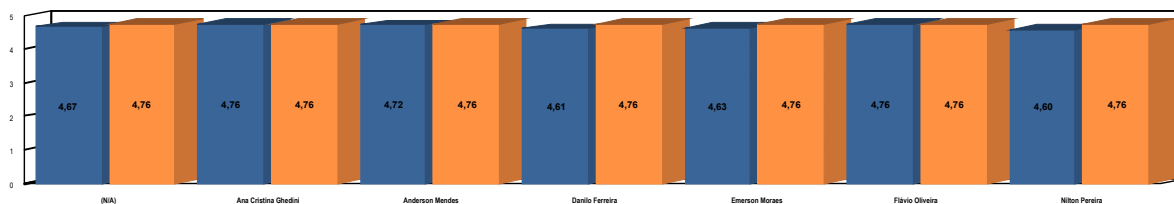


Avaliação do Estudante

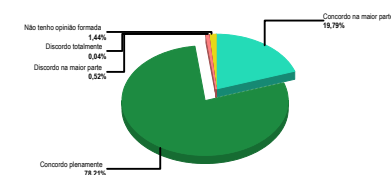
10º sem. ENGENHARIA CIVIL NOTURNO	(N/A)	Ana Cristina G	Anderson Men	Danilo Ferreir	Emerson Mor	Flávio Oliveira	Nilton Pereira	TOTAL
	Média DP	Média DP	Média DP	Média DP	Média DP	Média DP	Média DP	Média DP
01. Comprometi-me com a disciplina	0,00 0,00	4,68 0,47	4,77 0,42	4,42 0,84	4,50 0,64	4,69 0,46	4,46 0,80	4,59 0,64
02. Procurei ler todo o material indicado	0,00 0,00	4,68 0,68	4,62 0,74	4,27 0,99	4,27 0,95	4,65 0,68	4,23 1,01	4,45 0,87
03. Cumpri as atividades propostas	0,00 0,00	4,80 0,40	4,77 0,42	4,81 0,40	4,73 0,52	4,85 0,36	4,85 0,36	4,80 0,42
04. Estudei o conteúdo	0,00 0,00	4,76 0,43	4,69 0,46	4,31 1,07	4,46 0,93	4,69 0,46	4,46 0,89	4,56 0,77
05. Participei da maioria das aulas	0,00 0,00	4,76 0,43	4,65 0,55	4,62 0,56	4,65 0,55	4,73 0,44	4,54 0,64	4,66 0,54
06. Fui pontual com minhas obrigações acadêmicas	0,00 0,00	4,88 0,33	4,81 0,40	4,88 0,32	4,85 0,46	4,88 0,32	4,85 0,36	4,86 0,37
07. Fui pontual nos horários de entrada e saída das aulas	0,00 0,00	4,80 0,40	4,69 0,54	4,69 0,54	4,73 0,52	4,81 0,40	4,65 0,55	4,73 0,50
08. Fui assíduo(a) (não faltei às aulas)	0,00 0,00	4,60 0,49	4,58 0,57	4,54 0,50	4,58 0,57	4,62 0,49	4,54 0,50	4,57 0,52
09. Tratei com atenção e respeito o professor	0,00 0,00	4,92 0,27	4,92 0,27	4,92 0,27	4,88 0,42	4,88 0,32	4,85 0,36	4,90 0,32
10. Respeito e conservo o patrimônio da Instituição	4,88 0,32	0,00 0,00	0,00 0,00	0,00 0,00	0,00 0,00	0,00 0,00	0,00 0,00	4,88 0,32
11. Participo dos programas e ações comunitárias promovidas pela instituição como a Gincana Solidária,	4,23 1,01	0,00 0,00	0,00 0,00	0,00 0,00	0,00 0,00	0,00 0,00	0,00 0,00	4,23 1,01
12. Respondi com sinceridade e veracidade a esta avaliação	4,88 0,32	0,00 0,00	0,00 0,00	0,00 0,00	0,00 0,00	0,00 0,00	0,00 0,00	4,88 0,32
TOTAL	4,67 0,71	4,76 0,45	4,72 0,51	4,61 0,70	4,63 0,67	4,76 0,46	4,60 0,68	4,68 0,60

	(N/A)	Ana Cristina G	Anderson Men	Danilo Ferreir	Emerson Mor	Flávio Oliveira	Nilton Pereira	TOTAL
Número de respostas	26	25	26	26	26	26	26	26

Desempenho individual (azul) X Maior desempenho docente na turma (laranja)



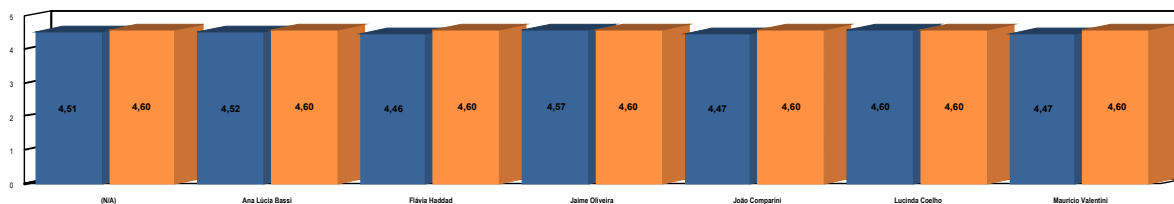
Distribuição das respostas por alternativa



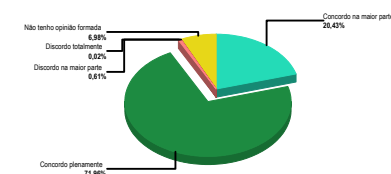
Avaliação do Estudante

2º sem. ENGENHARIA CIVIL NOTURNO	(N/A)		Ana Lúcia Bas		Flávia Haddad		Jaime Oliveira		João Compar		Lucinda Coelh		Maurício Vale		TOTAL	
	Média	DP	Média	DP	Média	DP	Média	DP	Média	DP	Média	DP	Média	DP	Média	DP
01. Comprometi-me com a disciplina	0,00	0,00	4,58	0,81	4,36	0,83	4,61	0,64	4,39	0,82	4,73	0,62	4,43	0,88	4,52	0,78
02. Procurei ler todo o material indicado	0,00	0,00	4,21	1,00	4,27	0,87	4,39	0,87	4,04	0,91	4,45	0,89	4,26	0,90	4,27	0,92
03. Cumpri as atividades propostas	0,00	0,00	4,54	0,87	4,64	0,64	4,70	0,62	4,65	0,64	4,68	0,63	4,39	0,87	4,60	0,73
04. Estudei o conteúdo	0,00	0,00	4,58	0,64	4,50	0,66	4,48	0,65	4,39	0,71	4,64	0,64	4,52	0,65	4,52	0,66
05. Participei da maioria das aulas	0,00	0,00	4,63	0,64	4,50	0,66	4,70	0,62	4,43	0,77	4,50	0,73	4,48	0,72	4,54	0,69
06. Fui pontual com minhas obrigações acadêmicas	0,00	0,00	4,50	0,82	4,41	0,72	4,48	0,72	4,61	0,64	4,64	0,64	4,52	0,83	4,53	0,74
07. Fui pontual nos horários de entrada e saída das aulas	0,00	0,00	4,46	0,76	4,32	0,82	4,48	0,65	4,57	0,65	4,55	0,66	4,43	0,71	4,47	0,72
08. Fui assíduo(a) (não faltei às aulas)	0,00	0,00	4,54	0,65	4,45	0,66	4,57	0,65	4,39	0,64	4,50	0,66	4,48	0,65	4,49	0,65
09. Tratei com atenção e respeito o professor	0,00	0,00	4,67	0,63	4,68	0,63	4,70	0,69	4,78	0,59	4,73	0,62	4,70	0,62	4,71	0,63
10. Respeito e conservo o patrimônio da Instituição	4,71	0,61	0,00	0,00	0,00	0,00	0,00	0,00	0,00	0,00	0,00	0,00	0,00	0,00	4,71	0,61
11. Participo dos programas e ações comunitárias promovidas pela instituição como a Gincana Solidária,	4,17	0,95	0,00	0,00	0,00	0,00	0,00	0,00	0,00	0,00	0,00	0,00	0,00	0,00	4,17	0,95
12. Respondi com sinceridade e veracidade a esta avaliação	4,67	0,80	0,00	0,00	0,00	0,00	0,00	0,00	0,00	0,00	0,00	0,00	0,00	4,67	0,80	
TOTAL	4,51	0,83	4,52	0,78	4,46	0,74	4,57	0,69	4,47	0,74	4,60	0,69	4,47	0,77	4,51	0,74
Número de respostas	(N/A)		Ana Lúcia Bas		Flávia Haddad		Jaime Oliveira		João Compar		Lucinda Coelh		Maurício Vale		TOTAL	
	24		24		22		23		23		22		23		24	

Desempenho individual (azul) X Maior desempenho docente na turma (laranja)



Distribuição das respostas por alternativa

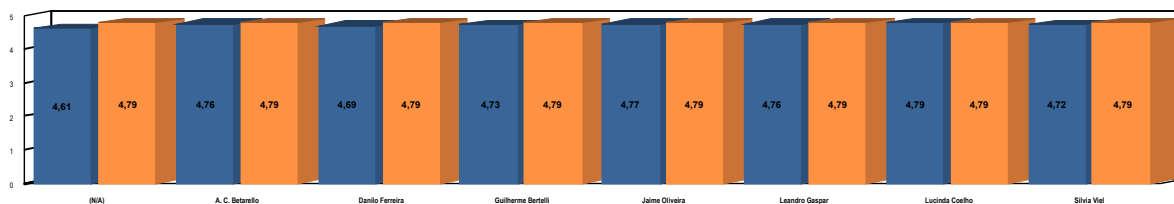


Avaliação do Estudante

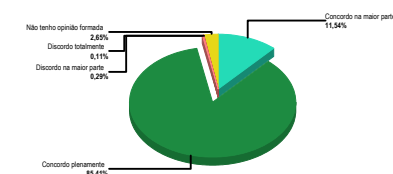
4º sem. ENGENHARIA CIVIL NOTURNO	(N/A)		A. C. Betarello		Danilo Ferreir		Guilherme Be		Jaime Oliveira		Leandro Gasp		Lucinda Coelh		Sílvia Viel		TOTAL	
	Média	DP	Média	DP	Média	DP	Média	DP	Média	DP	Média	DP	Média	DP	Média	DP	Média	DP
01. Comprometi-me com a disciplina	0,00	0,00	4,81	0,39	4,53	0,92	4,68	0,60	4,82	0,38	4,77	0,51	4,81	0,48	4,77	0,49	4,74	0,58
02. Procurei ler todo o material indicado	0,00	0,00	4,44	0,96	4,40	0,99	4,39	1,01	4,50	0,91	4,42	0,97	4,41	1,03	4,52	0,88	4,44	0,96
03. Cumpri as atividades propostas	0,00	0,00	4,81	0,39	4,67	0,70	4,82	0,38	4,71	0,59	4,73	0,52	4,81	0,39	4,71	0,58	4,75	0,53
04. Estudei o conteúdo	0,00	0,00	4,74	0,52	4,70	0,69	4,68	0,71	4,79	0,41	4,77	0,51	4,67	0,72	4,65	0,65	4,71	0,62
05. Participei da maioria das aulas	0,00	0,00	4,70	0,60	4,63	0,75	4,75	0,58	4,79	0,56	4,77	0,42	4,78	0,57	4,71	0,58	4,73	0,59
06. Fui pontual com minhas obrigações acadêmicas	0,00	0,00	4,85	0,45	4,87	0,43	4,89	0,31	4,79	0,56	4,85	0,36	4,85	0,45	4,84	0,45	4,85	0,44
07. Fui pontual nos horários de entrada e saída das aulas	0,00	0,00	4,93	0,26	4,90	0,30	4,82	0,54	4,89	0,41	4,85	0,46	4,96	0,19	4,84	0,45	4,88	0,39
08. Fui assíduo(a) (não faltei às aulas)	0,00	0,00	4,74	0,44	4,57	0,85	4,71	0,45	4,79	0,41	4,77	0,42	4,89	0,31	4,65	0,60	4,73	0,54
09. Tratei com atenção e respeito o professor	0,00	0,00	4,78	0,57	4,90	0,40	4,86	0,44	4,89	0,41	4,88	0,32	4,89	0,31	4,84	0,52	4,86	0,44
10. Respeito e conservo o patrimônio da Instituição	4,90	0,39	0,00	0,00	0,00	0,00	0,00	0,00	0,00	0,00	0,00	0,00	0,00	0,00	0,00	0,00	4,90	0,39
11. Participo dos programas e ações comunitárias promovidas pela instituição como a Gincana Solidária,	4,26	1,14	0,00	0,00	0,00	0,00	0,00	0,00	0,00	0,00	0,00	0,00	0,00	0,00	0,00	0,00	4,26	1,14
12. Respondi com sinceridade e veracidade a esta avaliação	4,68	0,93	0,00	0,00	0,00	0,00	0,00	0,00	0,00	0,00	0,00	0,00	0,00	0,00	0,00	0,00	4,68	0,93
TOTAL	4,61	0,92	4,76	0,55	4,69	0,73	4,73	0,61	4,77	0,55	4,76	0,54	4,79	0,57	4,72	0,60	4,74	0,62

	(N/A)	A. C. Betarello	Danilo Ferreir	Guilherme Be	Jaime Oliveira	Leandro Gasp	Lucinda Coelh	Sílvia Viel	TOTAL
Número de respostas	31	27	30	28	28	26	27	31	31

Desempenho individual (azul) X Maior desempenho docente na turma (laranja)



Distribuição das respostas por alternativa

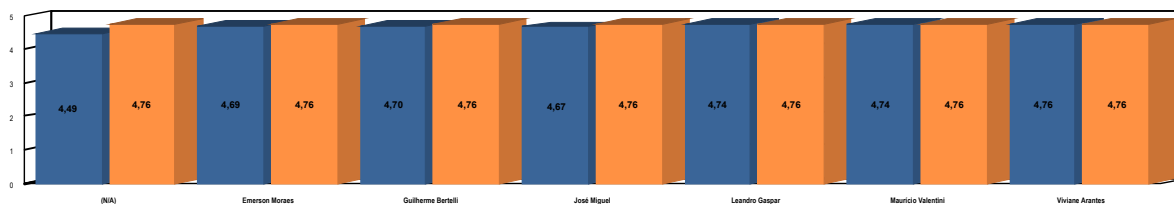


Avaliação do Estudante

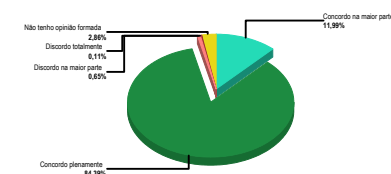
6º sem. ENGENHARIA CIVIL NOTURNO	(N/A)		Emerson Mor		Guilherme Be		José Miguel		Leandro Gasp		Mauricio Vale		Viviane Arante		TOTAL	
	Média	DP	Média	DP	Média	DP	Média	DP	Média	DP	Média	DP	Média	DP	Média	DP
01. Comprometi-me com a disciplina	0,00	0,00	4,53	0,91	4,60	0,78	4,43	0,92	4,52	0,86	4,60	0,85	4,69	0,70	4,56	0,84
02. Procurei ler todo o material indicado	0,00	0,00	4,47	0,91	4,52	0,73	4,43	0,92	4,56	0,75	4,60	0,63	4,71	0,60	4,55	0,77
03. Cumpri as atividades propostas	0,00	0,00	4,76	0,62	4,72	0,60	4,81	0,57	4,80	0,49	4,84	0,42	4,73	0,77	4,77	0,59
04. Estudei o conteúdo	0,00	0,00	4,78	0,51	4,70	0,54	4,66	0,63	4,78	0,50	4,76	0,47	4,80	0,49	4,75	0,53
05. Participei da maioria das aulas	0,00	0,00	4,76	0,52	4,74	0,59	4,66	0,69	4,78	0,54	4,82	0,43	4,73	0,53	4,75	0,56
06. Fui pontual com minhas obrigações acadêmicas	0,00	0,00	4,71	0,73	4,80	0,57	4,79	0,65	4,84	0,46	4,80	0,63	4,80	0,53	4,79	0,60
07. Fui pontual nos horários de entrada e saída das aulas	0,00	0,00	4,73	0,66	4,74	0,56	4,66	0,72	4,78	0,54	4,78	0,50	4,76	0,55	4,74	0,59
08. Fui assíduo(a) (não faltei às aulas)	0,00	0,00	4,67	0,68	4,58	0,78	4,72	0,53	4,70	0,67	4,62	0,75	4,75	0,59	4,67	0,68
09. Tratei com atenção e respeito o professor	0,00	0,00	4,80	0,64	4,88	0,38	4,87	0,39	4,88	0,43	4,88	0,48	4,84	0,50	4,86	0,48
10. Respeito e conservo o patrimônio da Instituição	4,79	0,57	0,00	0,00	0,00	0,00	0,00	0,00	0,00	0,00	0,00	0,00	0,00	0,00	4,79	0,57
11. Participo dos programas e ações comunitárias promovidas pela instituição como a Gincana Solidária,	3,90	1,41	0,00	0,00	0,00	0,00	0,00	0,00	0,00	0,00	0,00	0,00	0,00	0,00	3,90	1,41
12. Respondi com sinceridade e veracidade a esta avaliação	4,77	0,51	0,00	0,00	0,00	0,00	0,00	0,00	0,00	0,00	0,00	0,00	0,00	4,77	0,51	
TOTAL	4,49	1,01	4,69	0,71	4,70	0,63	4,67	0,70	4,74	0,61	4,74	0,60	4,76	0,59	4,70	0,67

	(N/A)	Emerson Mor	Guilherme Be	José Miguel	Leandro Gasp	Mauricio Vale	Viviane Arante	TOTAL
Número de respostas	52	49	50	47	50	50	51	52

Desempenho individual (azul) X Maior desempenho docente na turma (laranja)



Distribuição das respostas por alternativa

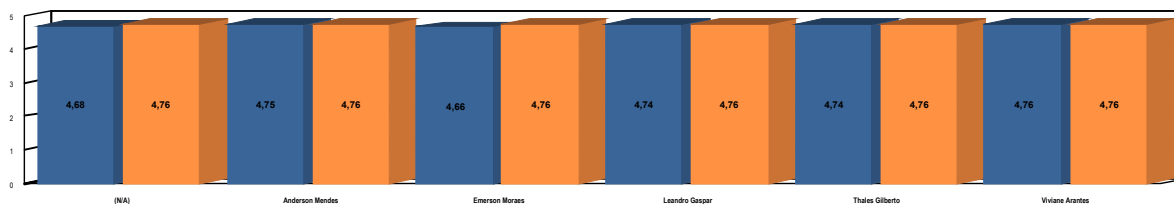


Avaliação do Estudante

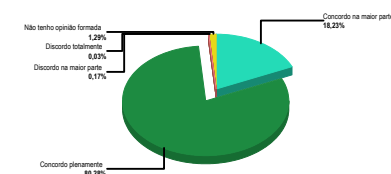
8º sem. ENGENHARIA CIVIL NOTURNO	(N/A)		Anderson Men		Emerson Mor		Leandro Gasp		Thales Gilbert		Viviane Arante		TOTAL	
	Média	DP	Média	DP	Média	DP	Média	DP	Média	DP	Média	DP	Média	DP
01. Comprometi-me com a disciplina	0,00	0,00	4,74	0,49	4,48	0,84	4,72	0,50	4,78	0,47	4,67	0,47	4,68	0,58
02. Procurei ler todo o material indicado	0,00	0,00	4,72	0,45	4,62	0,64	4,67	0,51	4,71	0,50	4,72	0,45	4,69	0,52
03. Cumpri as atividades propostas	0,00	0,00	4,78	0,46	4,67	0,55	4,76	0,48	4,71	0,62	4,78	0,46	4,74	0,52
04. Estudei o conteúdo	0,00	0,00	4,72	0,54	4,72	0,45	4,70	0,59	4,76	0,48	4,78	0,41	4,73	0,50
05. Participei da maioria das aulas	0,00	0,00	4,83	0,38	4,78	0,41	4,85	0,36	4,80	0,40	4,80	0,40	4,81	0,39
06. Fui pontual com minhas obrigações acadêmicas	0,00	0,00	4,76	0,48	4,71	0,50	4,83	0,38	4,69	0,59	4,85	0,36	4,77	0,47
07. Fui pontual nos horários de entrada e saída das aulas	0,00	0,00	4,74	0,53	4,65	0,55	4,70	0,55	4,71	0,50	4,74	0,44	4,71	0,52
08. Fui assíduo(a) (não faltei às aulas)	0,00	0,00	4,63	0,53	4,57	0,61	4,63	0,64	4,58	0,54	4,61	0,57	4,60	0,58
09. Tratei com atenção e respeito o professor	0,00	0,00	4,85	0,42	4,76	0,52	4,83	0,38	4,89	0,31	4,87	0,34	4,84	0,40
10. Respeito e conservo o patrimônio da Instituição	4,93	0,25	0,00	0,00	0,00	0,00	0,00	0,00	0,00	0,00	0,00	0,00	4,93	0,25
11. Participo dos programas e ações comunitárias promovidas pela instituição como a Gincana Solidária,	4,20	1,17	0,00	0,00	0,00	0,00	0,00	0,00	0,00	0,00	0,00	0,00	4,20	1,17
12. Respondi com sinceridade e veracidade a esta avaliação	4,91	0,35	0,00	0,00	0,00	0,00	0,00	0,00	0,00	0,00	0,00	0,00	4,91	0,35
TOTAL	4,68	0,80	4,75	0,48	4,66	0,58	4,74	0,50	4,74	0,50	4,76	0,44	4,73	0,53

	(N/A)	Anderson Men	Emerson Mor	Leandro Gasp	Thales Gilbert	Viviane Arante	TOTAL
Número de respostas	46	46	45	46	45	46	46

Desempenho individual (azul) X Maior desempenho docente na turma (laranja)



Distribuição das respostas por alternativa

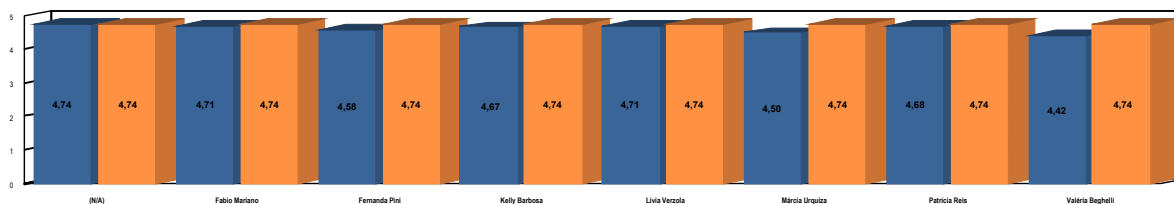


Avaliação do Estudante

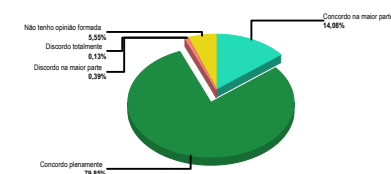
2º sem. ENFERMAGEM	(N/A)	Fabio Mariano		Fernanda Pini		Kelly Barbosa		Livia Verzola		Márcia Urquiz		Patrícia Reis		Valéria Beghe		TOTAL	
	Média DP	Média DP	Média DP	Média DP	Média DP	Média DP	Média DP	Média DP	Média DP	Média DP	Média DP	Média DP	Média DP	Média DP	Média DP		
01. Comprometi-me com a disciplina	0,00 0,00	4,74 0,62	4,47 0,72	4,69 0,58	4,77 0,56	4,41 0,81	4,67 0,60	4,13 1,10	4,55 0,77								
02. Procurei ler todo o material indicado	0,00 0,00	4,68 0,64	4,60 0,71	4,72 0,57	4,73 0,57	4,41 0,81	4,67 0,60	4,42 0,94	4,61 0,72								
03. Cumpri as atividades propostas	0,00 0,00	4,68 0,64	4,53 0,72	4,63 0,86	4,70 0,74	4,52 0,82	4,63 0,66	4,35 1,00	4,58 0,79								
04. Estudei o conteúdo	0,00 0,00	4,61 0,87	4,47 0,76	4,63 0,65	4,67 0,65	4,59 0,77	4,60 0,66	4,32 1,00	4,55 0,78								
05. Participei da maioria das aulas	0,00 0,00	4,71 0,58	4,57 0,72	4,69 0,64	4,67 0,65	4,52 0,82	4,67 0,65	4,48 0,91	4,62 0,72								
06. Fui pontual com minhas obrigações acadêmicas	0,00 0,00	4,77 0,55	4,67 0,70	4,63 0,74	4,70 0,64	4,59 0,81	4,73 0,57	4,58 0,91	4,67 0,72								
07. Fui pontual nos horários de entrada e saída das aulas	0,00 0,00	4,74 0,57	4,63 0,71	4,63 0,65	4,63 0,66	4,38 1,03	4,73 0,57	4,48 0,91	4,61 0,75								
08. Fui assíduo(a) (não faltei às aulas)	0,00 0,00	4,68 0,69	4,63 0,66	4,63 0,70	4,67 0,54	4,45 0,72	4,67 0,54	4,32 1,06	4,58 0,73								
09. Tratei com atenção e respeito o professor	0,00 0,00	4,81 0,47	4,67 0,65	4,78 0,55	4,83 0,45	4,62 0,67	4,77 0,50	4,65 0,79	4,73 0,60								
10. Respeito e conservo o patrimônio da Instituição	4,88 0,42	0,00 0,00	0,00 0,00	0,00 0,00	0,00 0,00	0,00 0,00	0,00 0,00	0,00 0,00	4,88 0,42								
11. Participo dos programas e ações comunitárias promovidas pela instituição como a Gincana Solidária,	4,56 0,79	0,00 0,00	0,00 0,00	0,00 0,00	0,00 0,00	0,00 0,00	0,00 0,00	0,00 0,00	4,56 0,79								
12. Respondi com sinceridade e veracidade a esta avaliação	4,78 0,55	0,00 0,00	0,00 0,00	0,00 0,00	0,00 0,00	0,00 0,00	0,00 0,00	0,00 0,00	4,78 0,55								
TOTAL	4,74 0,62	4,71 0,64	4,58 0,71	4,67 0,67	4,71 0,61	4,50 0,81	4,68 0,60	4,42 0,97	4,62 0,73								

	(N/A)	Fabio Mariano	Fernanda Pini	Kelly Barbosa	Livia Verzola	Márcia Urquiz	Patrícia Reis	Valéria Beghe	TOTAL
Número de respostas	32	31	30	32	30	29	30	31	32

Desempenho individual (azul) X Maior desempenho docente na turma (laranja)



Distribuição das respostas por alternativa

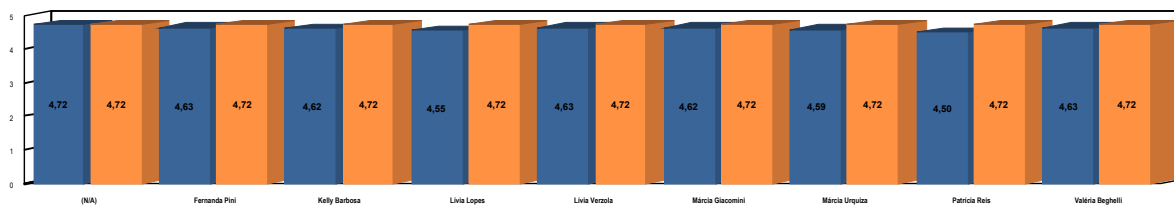


Avaliação do Estudante

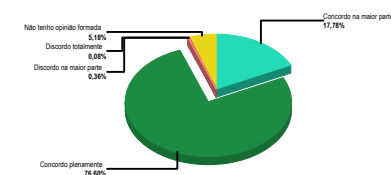
4º sem. ENFERMAGEM	(N/A)		Fernanda Pini		Kelly Barbosa		Livia Lopes		Livia Verzola		Márcia Giacomi		Márcia Urquiza		Patrícia Reis		Valéria Beghe		TOTAL		
	Média	DP	Média	DP	Média	DP	Média	DP	Média	DP	Média	DP	Média	DP	Média	DP	Média	DP	Média	DP	
01. Comprometi-me com a disciplina	0,00	0,00	4,48	0,67	4,50	0,66	4,41	0,65	4,45	0,58	4,64	0,57	4,57	0,58	4,41	0,83	4,55	0,58	4,50	0,66	
02. Procurei ler todo o material indicado	0,00	0,00	4,38	0,79	4,36	0,83	4,27	0,96	4,36	0,77	4,36	0,83	4,29	0,83	4,26	0,80	4,36	0,77	4,33	0,82	
03. Cumpri as atividades propostas	0,00	0,00	4,81	0,50	4,82	0,49	4,68	0,63	4,82	0,49	4,73	0,54	4,81	0,50	4,57	0,62	4,77	0,52	4,74	0,55	
04. Estudei o conteúdo	0,00	0,00	4,71	0,55	4,68	0,56	4,59	0,65	4,68	0,56	4,73	0,54	4,57	0,66	4,52	0,69	4,68	0,56	4,64	0,60	
05. Participei da maioria das aulas	0,00	0,00	4,71	0,55	4,68	0,56	4,68	0,56	4,68	0,56	4,68	0,56	4,67	0,56	4,56	0,64	4,68	0,56	4,67	0,57	
06. Fui pontual com minhas obrigações acadêmicas	0,00	0,00	4,76	0,61	4,73	0,62	4,77	0,60	4,77	0,60	4,73	0,62	4,67	0,64	4,62	0,69	4,77	0,60	4,72	0,63	
07. Fui pontual nos horários de entrada e saída das aulas	0,00	0,00	4,67	0,64	4,68	0,63	4,64	0,64	4,73	0,62	4,68	0,63	4,62	0,65	4,58	0,69	4,73	0,62	4,66	0,64	
08. Fui assíduo(a) (não faltei às aulas)	0,00	0,00	4,29	0,88	4,27	1,01	4,18	1,03	4,27	1,01	4,23	1,00	4,29	0,88	4,19	1,06	4,27	1,01	4,25	0,99	
09. Tratei com atenção e respeito o professor	0,00	0,00	4,86	0,47	4,82	0,49	4,73	0,62	4,86	0,46	4,82	0,49	4,81	0,59	4,83	0,47	4,82	0,49	4,82	0,51	
10. Respeito e conservo o patrimônio da Instituição	4,87	0,45	0,00	0,00	0,00	0,00	0,00	0,00	0,00	0,00	0,00	0,00	0,00	0,00	0,00	0,00	0,00	0,00	0,00	4,87	0,45
11. Participo dos programas e ações comunitárias promovidas pela instituição como a Gincana Solidária,	4,43	0,88	0,00	0,00	0,00	0,00	0,00	0,00	0,00	0,00	0,00	0,00	0,00	0,00	0,00	0,00	0,00	0,00	0,00	4,43	0,88
12. Respondi com sinceridade e veracidade a esta avaliação	4,87	0,45	0,00	0,00	0,00	0,00	0,00	0,00	0,00	0,00	0,00	0,00	0,00	0,00	0,00	0,00	0,00	0,00	0,00	4,87	0,45
TOTAL	4,72	0,66	4,63	0,67	4,62	0,69	4,55	0,75	4,63	0,68	4,62	0,68	4,59	0,69	4,50	0,76	4,63	0,68	4,60	0,70	

	(N/A)	Fernanda Pini	Kelly Barbosa	Livia Lopes	Livia Verzola	Márcia Giacomi	Márcia Urquiza	Patrícia Reis	Valéria Beghe	TOTAL
Número de respostas	23	21	22	22	22	22	21	23	22	23

Desempenho individual (azul) X Maior desempenho docente na turma (laranja)



Distribuição das respostas por alternativa

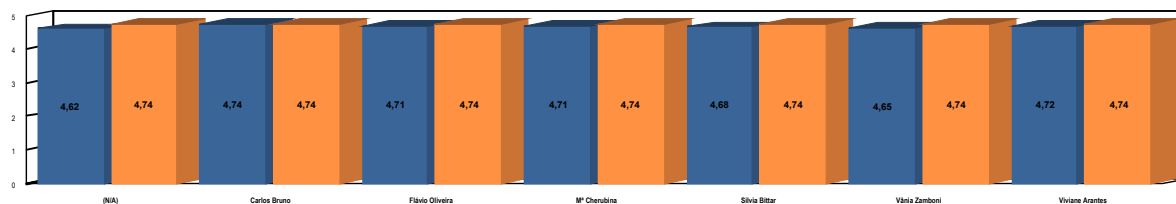


Avaliação do Estudante

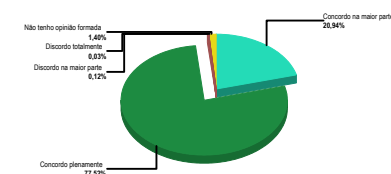
10º sem. ENGENHARIA DE PRODUÇÃO NOTURNO	(N/A)		Carlos Bruno		Flávio Oliveira		Mª Cherubina		Sílvia Bittar		Vânia Zambon		Viviane Arante		TOTAL	
	Média	DP	Média	DP	Média	DP	Média	DP	Média	DP	Média	DP	Média	DP	Média	DP
01. Comprometi-me com a disciplina	0,00	0,00	4,54	0,64	4,54	0,64	4,54	0,64	4,50	0,65	4,46	0,75	4,54	0,64	4,52	0,66
02. Procurei ler todo o material indicado	0,00	0,00	4,69	0,46	4,69	0,46	4,69	0,46	4,67	0,47	4,69	0,46	4,69	0,46	4,69	0,46
03. Cumpri as atividades propostas	0,00	0,00	4,77	0,42	4,69	0,61	4,77	0,42	4,75	0,44	4,77	0,42	4,69	0,46	4,74	0,47
04. Estudei o conteúdo	0,00	0,00	4,77	0,42	4,85	0,36	4,77	0,42	4,75	0,44	4,69	0,61	4,77	0,42	4,77	0,45
05. Participei da maioria das aulas	0,00	0,00	4,77	0,42	4,69	0,46	4,69	0,46	4,58	0,64	4,54	0,85	4,77	0,42	4,68	0,57
06. Fui pontual com minhas obrigações acadêmicas	0,00	0,00	4,85	0,36	4,85	0,36	4,85	0,36	4,75	0,44	4,69	0,61	4,85	0,36	4,81	0,43
07. Fui pontual nos horários de entrada e saída das aulas	0,00	0,00	4,85	0,36	4,62	0,63	4,69	0,46	4,75	0,44	4,69	0,61	4,69	0,46	4,71	0,51
08. Fui assíduo(a) (não faltei às aulas)	0,00	0,00	4,69	0,46	4,69	0,46	4,62	0,49	4,58	0,64	4,54	0,64	4,69	0,46	4,64	0,53
09. Tratei com atenção e respeito o professor	0,00	0,00	4,77	0,42	4,77	0,42	4,77	0,42	4,75	0,44	4,77	0,42	4,77	0,42	4,77	0,42
10. Respeito e conservo o patrimônio da Instituição	4,92	0,27	0,00	0,00	0,00	0,00	0,00	0,00	0,00	0,00	0,00	0,00	0,00	0,00	4,92	0,27
11. Participo dos programas e ações comunitárias promovidas pela instituição como a Gincana Solidária,	4,38	0,93	0,00	0,00	0,00	0,00	0,00	0,00	0,00	0,00	0,00	0,00	0,00	0,00	4,38	0,93
12. Respondi com sinceridade e veracidade a esta avaliação	4,54	1,09	0,00	0,00	0,00	0,00	0,00	0,00	0,00	0,00	0,00	0,00	0,00	4,54	1,09	
TOTAL	4,62	0,87	4,74	0,46	4,71	0,51	4,71	0,47	4,68	0,52	4,65	0,62	4,72	0,47	4,70	0,54

	(N/A)	Carlos Bruno	Flávio Oliveira	Mª Cherubina	Sílvia Bittar	Vânia Zambon	Viviane Arante	TOTAL
Número de respostas	13	13	13	13	12	13	13	13

Desempenho individual (azul) X Maior desempenho docente na turma (laranja)



Distribuição das respostas por alternativa

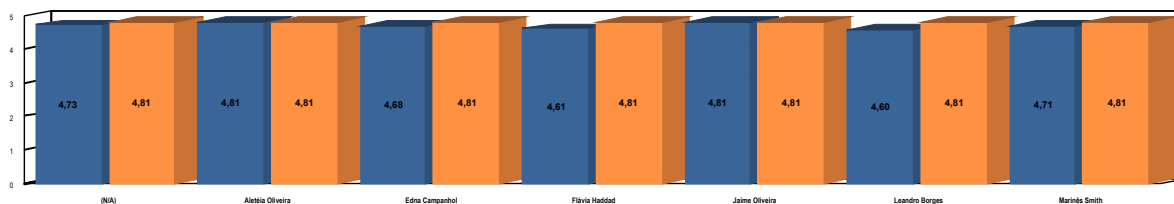


Avaliação do Estudante

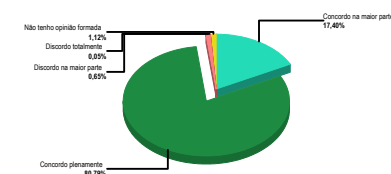
2º sem. ENGENHARIA DE PRODUÇÃO NOTURNO	(N/A)		Aletéia Oliveir		Edna Campan		Flávia Haddad		Jaime Oliveira		Leandro Borg		Marinês Smith		TOTAL	
	Média	DP	Média	DP	Média	DP	Média	DP	Média	DP	Média	DP	Média	DP	Média	DP
01. Comprometi-me com a disciplina	0,00	0,00	4,87	0,34	4,13	0,96	4,33	0,87	4,80	0,40	4,00	1,04	4,60	0,61	4,46	0,82
02. Procurei ler todo o material indicado	0,00	0,00	4,60	0,49	4,33	0,70	4,40	0,61	4,53	0,50	4,20	0,91	4,53	0,50	4,43	0,65
03. Cumpri as atividades propostas	0,00	0,00	4,93	0,25	4,87	0,34	4,80	0,40	4,87	0,34	4,93	0,25	4,87	0,34	4,88	0,33
04. Estudei o conteúdo	0,00	0,00	4,80	0,40	4,53	0,81	4,73	0,44	4,80	0,40	4,20	0,91	4,80	0,40	4,64	0,64
05. Participei da maioria das aulas	0,00	0,00	4,73	0,44	4,87	0,34	4,40	1,21	4,93	0,25	4,80	0,40	4,60	0,80	4,72	0,68
06. Fui pontual com minhas obrigações acadêmicas	0,00	0,00	4,87	0,34	4,87	0,34	4,73	0,44	4,87	0,34	4,87	0,34	4,80	0,40	4,83	0,37
07. Fui pontual nos horários de entrada e saída das aulas	0,00	0,00	4,87	0,34	4,87	0,34	4,80	0,40	4,87	0,34	4,73	0,44	4,87	0,34	4,83	0,37
08. Fui assíduo(a) (não faltei às aulas)	0,00	0,00	4,60	0,49	4,67	0,47	4,33	0,87	4,67	0,47	4,67	0,47	4,33	0,87	4,54	0,65
09. Tratei com atenção e respeito o professor	0,00	0,00	5,00	0,00	5,00	0,00	4,93	0,25	5,00	0,00	5,00	0,00	5,00	0,00	4,99	0,10
10. Respeito e conservo o patrimônio da Instituição	5,00	0,00	0,00	0,00	0,00	0,00	0,00	0,00	0,00	0,00	0,00	0,00	0,00	0,00	5,00	0,00
11. Participo dos programas e ações comunitárias promovidas pela instituição como a Gincana Solidária,	4,27	1,30	0,00	0,00	0,00	0,00	0,00	0,00	0,00	0,00	0,00	0,00	0,00	0,00	4,27	1,30
12. Respondi com sinceridade e veracidade a esta avaliação	4,93	0,25	0,00	0,00	0,00	0,00	0,00	0,00	0,00	0,00	0,00	0,00	0,00	0,00	4,93	0,25
TOTAL	4,73	0,83	4,81	0,39	4,68	0,62	4,61	0,71	4,81	0,39	4,60	0,71	4,71	0,57	4,71	0,60

	(N/A)	Aletéia Oliveir	Edna Campan	Flávia Haddad	Jaime Oliveira	Leandro Borg	Marinês Smith	TOTAL
Número de respostas	15	15	15	15	15	15	15	15

Desempenho individual (azul) X Maior desempenho docente na turma (laranja)



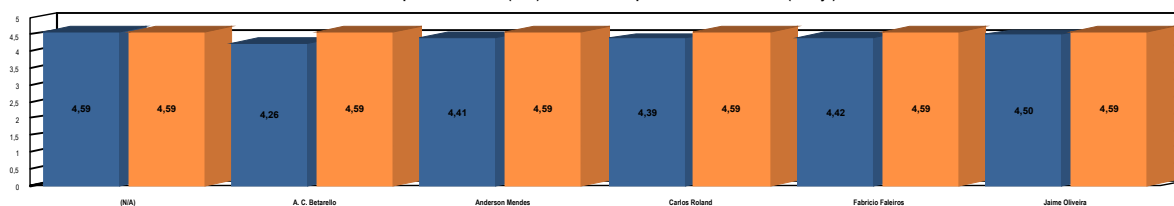
Distribuição das respostas por alternativa



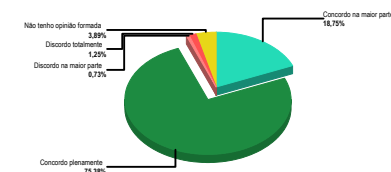
Avaliação do Estudante

4º sem. ENGENHARIA DE PRODUÇÃO NOTURNO	(N/A)		A. C. Betarello		Anderson Men		Carlos Roland		Fabricio Falei		Jaime Oliveira		TOTAL	
	Média	DP	Média	DP	Média	DP	Média	DP	Média	DP	Média	DP	Média	DP
01. Comprometi-me com a disciplina	0,00	0,00	4,18	1,37	4,33	1,09	4,50	0,99	4,48	1,01	4,48	0,98	4,39	1,10
02. Procurei ler todo o material indicado	0,00	0,00	4,18	1,16	4,29	1,08	4,36	0,98	4,19	1,14	4,48	0,93	4,30	1,06
03. Cumpri as atividades propostas	0,00	0,00	4,09	1,28	4,29	0,99	4,27	1,18	4,33	1,09	4,30	0,96	4,26	1,10
04. Estudei o conteúdo	0,00	0,00	4,23	1,21	4,33	1,00	4,32	0,98	4,29	1,03	4,48	0,93	4,33	1,03
05. Participei da maioria das aulas	0,00	0,00	4,27	1,29	4,57	1,01	4,50	0,99	4,43	1,01	4,57	0,93	4,47	1,06
06. Fui pontual com minhas obrigações acadêmicas	0,00	0,00	4,14	1,26	4,33	1,09	4,27	1,18	4,43	0,96	4,52	0,93	4,34	1,09
07. Fui pontual nos horários de entrada e saída das aulas	0,00	0,00	4,32	1,19	4,52	0,96	4,41	1,03	4,57	0,91	4,61	0,87	4,49	1,00
08. Fui assíduo(a) (não faltei às aulas)	0,00	0,00	4,23	1,21	4,38	1,05	4,27	1,01	4,38	0,95	4,30	1,04	4,31	1,06
09. Tratei com atenção e respeito o professor	0,00	0,00	4,68	0,93	4,62	1,05	4,64	1,03	4,67	0,95	4,78	0,83	4,68	0,96
10. Respeito e conservo o patrimônio da Instituição	4,70	0,91	0,00	0,00	0,00	0,00	0,00	0,00	0,00	0,00	0,00	0,00	4,70	0,91
11. Participo dos programas e ações comunitárias promovidas pela instituição como a Gincana Solidária,	4,35	1,13	0,00	0,00	0,00	0,00	0,00	0,00	0,00	0,00	0,00	0,00	4,35	1,13
12. Respondi com sinceridade e veracidade a esta avaliação	4,74	0,90	0,00	0,00	0,00	0,00	0,00	0,00	0,00	0,00	0,00	0,00	4,74	0,90
TOTAL	4,59	1,00	4,26	1,22	4,41	1,04	4,39	1,05	4,42	1,01	4,50	0,94	4,41	1,06
Número de respostas	(N/A)		A. C. Betarello		Anderson Men		Carlos Roland		Fabricio Falei		Jaime Oliveira		TOTAL	
	23		22		21		22		21		23		23	

Desempenho individual (azul) X Maior desempenho docente na turma (laranja)



Distribuição das respostas por alternativa

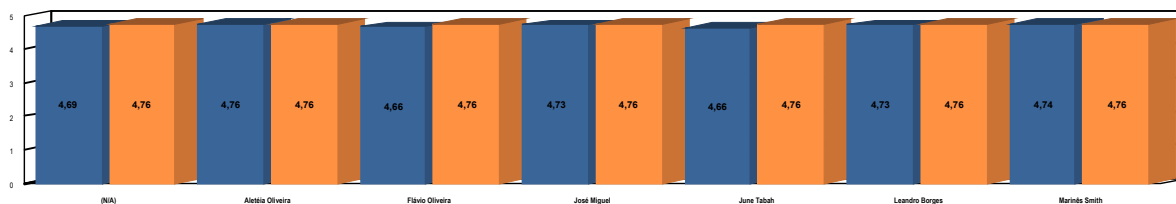


Avaliação do Estudante

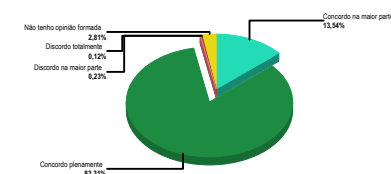
6º sem. ENGENHARIA DE PRODUÇÃO NOTURNO	(N/A)		Aletéia Oliveira		Flávio Oliveira		José Miguel		June Tabah		Leandro Borg		Marinês Smith		TOTAL	
	Média	DP	Média	DP	Média	DP	Média	DP	Média	DP	Média	DP	Média	DP	Média	DP
01. Comprometi-me com a disciplina	0,00	0,00	4,73	0,66	4,58	0,57	4,40	0,75	4,42	0,63	4,54	0,75	4,73	0,52	4,57	0,66
02. Procurei ler todo o material indicado	0,00	0,00	4,85	0,46	4,62	0,79	4,64	0,74	4,50	0,80	4,73	0,59	4,73	0,59	4,68	0,68
03. Cumpri as atividades propostas	0,00	0,00	4,81	0,48	4,73	0,59	4,84	0,46	4,69	0,54	4,81	0,48	4,77	0,58	4,77	0,53
04. Estudei o conteúdo	0,00	0,00	4,77	0,51	4,65	0,55	4,72	0,53	4,73	0,52	4,81	0,48	4,73	0,59	4,74	0,53
05. Participei da maioria das aulas	0,00	0,00	4,77	0,58	4,58	0,93	4,80	0,49	4,69	0,61	4,73	0,59	4,77	0,58	4,72	0,65
06. Fui pontual com minhas obrigações acadêmicas	0,00	0,00	4,77	0,51	4,77	0,51	4,80	0,49	4,73	0,52	4,77	0,51	4,77	0,51	4,77	0,51
07. Fui pontual nos horários de entrada e saída das aulas	0,00	0,00	4,69	0,54	4,69	0,54	4,72	0,53	4,69	0,54	4,65	0,55	4,62	0,63	4,68	0,56
08. Fui assíduo(a) (não faltei às aulas)	0,00	0,00	4,54	0,89	4,42	1,01	4,72	0,53	4,54	0,89	4,62	0,88	4,62	0,88	4,57	0,87
09. Tratei com atenção e respeito o professor	0,00	0,00	4,96	0,19	4,92	0,27	4,96	0,20	4,92	0,27	4,92	0,39	4,96	0,19	4,94	0,26
10. Respeito e conservo o patrimônio da Instituição	5,00	0,00	0,00	0,00	0,00	0,00	0,00	0,00	0,00	0,00	0,00	0,00	0,00	0,00	5,00	0,00
11. Participo dos programas e ações comunitárias promovidas pela instituição como a Gincana Solidária,	4,15	1,23	0,00	0,00	0,00	0,00	0,00	0,00	0,00	0,00	0,00	0,00	0,00	0,00	4,15	1,23
12. Respondi com sinceridade e veracidade a esta avaliação	4,92	0,27	0,00	0,00	0,00	0,00	0,00	0,00	0,00	0,00	0,00	0,00	0,00	0,00	4,92	0,27
TOTAL	4,69	0,82	4,76	0,57	4,66	0,69	4,73	0,57	4,66	0,63	4,73	0,61	4,74	0,59	4,71	0,62

	(N/A)	Aletéia Oliveira	Flávio Oliveira	José Miguel	June Tabah	Leandro Borg	Marinês Smith	TOTAL
Número de respostas	26	26	26	25	26	26	26	26

Desempenho individual (azul) X Maior desempenho docente na turma (laranja)



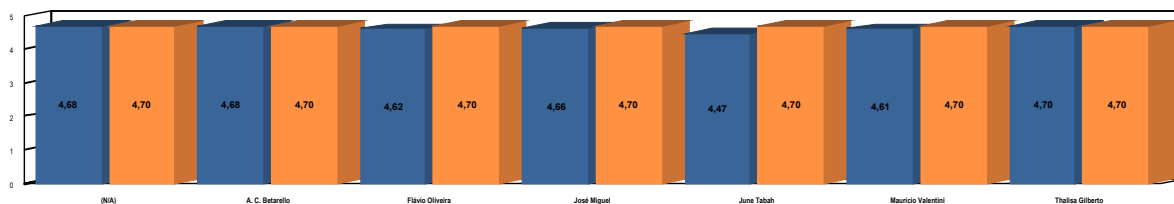
Distribuição das respostas por alternativa



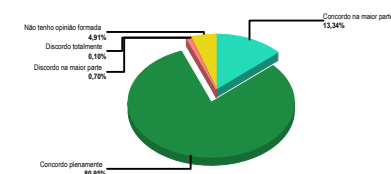
Avaliação do Estudante

8º sem. ENGENHARIA DE PRODUÇÃO NOTURNO	(N/A)		A. C. Betarello		Flávio Oliveira		José Miguel		June Tabah		Maurício Vale		Thalisa Gilber		TOTAL	
	Média	DP	Média	DP	Média	DP	Média	DP	Média	DP	Média	DP	Média	DP	Média	DP
01. Comprometi-me com a disciplina	0,00	0,00	4,74	0,64	4,65	0,59	4,68	0,66	4,28	1,05	4,58	0,68	4,63	0,58	4,59	0,73
02. Procurei ler todo o material indicado	0,00	0,00	4,58	0,75	4,41	0,92	4,53	0,82	4,61	0,59	4,47	0,75	4,53	0,68	4,52	0,76
03. Cumpri as atividades propostas	0,00	0,00	4,68	0,57	4,41	0,69	4,74	0,55	4,44	1,02	4,58	0,82	4,63	0,67	4,59	0,74
04. Estudei o conteúdo	0,00	0,00	4,79	0,52	4,82	0,38	4,68	0,47	4,22	1,19	4,32	1,18	4,74	0,55	4,59	0,82
05. Participei da maioria das aulas	0,00	0,00	4,42	1,05	4,59	0,85	4,74	0,55	4,56	0,76	4,63	0,67	4,63	0,67	4,59	0,78
06. Fui pontual com minhas obrigações acadêmicas	0,00	0,00	4,63	0,67	4,65	0,59	4,68	0,73	4,72	0,56	4,63	0,87	4,84	0,49	4,69	0,67
07. Fui pontual nos horários de entrada e saída das aulas	0,00	0,00	4,84	0,49	4,76	0,65	4,68	0,66	4,50	1,07	4,84	0,49	4,84	0,49	4,75	0,68
08. Fui assíduo(a) (não faltei às aulas)	0,00	0,00	4,74	0,55	4,65	0,68	4,63	0,58	4,39	0,89	4,74	0,55	4,74	0,55	4,65	0,65
09. Tratei com atenção e respeito o professor	0,00	0,00	4,68	0,66	4,65	0,77	4,58	0,82	4,50	0,90	4,68	0,66	4,68	0,73	4,63	0,76
10. Respeito e conservo o patrimônio da Instituição	4,74	0,64	0,00	0,00	0,00	0,00	0,00	0,00	0,00	0,00	0,00	0,00	0,00	0,00	4,74	0,64
11. Participo dos programas e ações comunitárias promovidas pela instituição como a Gincana Solidária,	4,53	0,88	0,00	0,00	0,00	0,00	0,00	0,00	0,00	0,00	0,00	0,00	0,00	0,00	4,53	0,88
12. Respondi com sinceridade e veracidade a esta avaliação	4,79	0,52	0,00	0,00	0,00	0,00	0,00	0,00	0,00	0,00	0,00	0,00	0,00	4,79	0,52	
TOTAL	4,68	0,71	4,68	0,68	4,62	0,71	4,66	0,66	4,47	0,92	4,61	0,78	4,70	0,61	4,63	0,73
Número de respostas	(N/A)		A. C. Betarello		Flávio Oliveira		José Miguel		June Tabah		Maurício Vale		Thalisa Gilber		TOTAL	
	19		19		17		19		18		19		19		19	

Desempenho individual (azul) X Maior desempenho docente na turma (laranja)



Distribuição das respostas por alternativa

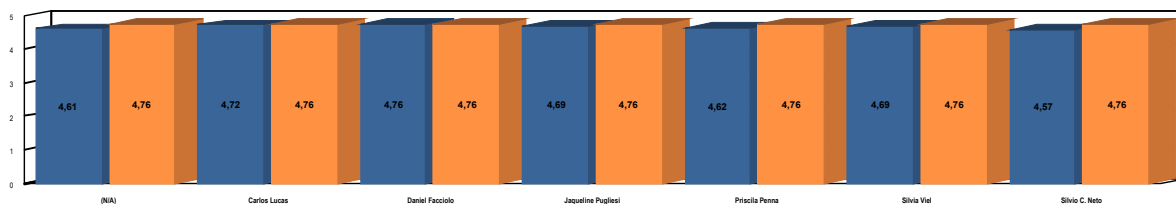


Avaliação do Estudante

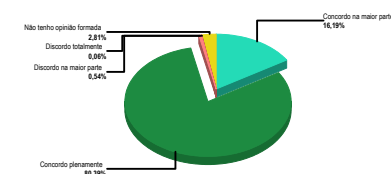
2º sem. ENGENHARIA DE SOFTWARE	(N/A)		Carlos Lucas		Daniel Faccio		Jaqueline Pug		Priscila Penna		Silvia Viel		Silvio C. Neto		TOTAL	
	Média	DP	Média	DP	Média	DP	Média	DP	Média	DP	Média	DP	Média	DP	Média	DP
01. Comprometi-me com a disciplina	0,00	0,00	4,73	0,63	4,77	0,42	4,63	0,61	4,54	0,73	4,57	0,73	4,45	0,77	4,62	0,67
02. Procurei ler todo o material indicado	0,00	0,00	4,37	1,11	4,67	0,65	4,53	0,72	4,29	1,00	4,39	0,90	4,21	1,07	4,41	0,93
03. Cumpri as atividades propostas	0,00	0,00	4,80	0,54	4,80	0,48	4,70	0,53	4,75	0,58	4,75	0,51	4,66	0,76	4,74	0,57
04. Estudei o conteúdo	0,00	0,00	4,67	0,70	4,80	0,48	4,73	0,51	4,61	0,67	4,75	0,43	4,45	0,86	4,67	0,64
05. Participei da maioria das aulas	0,00	0,00	4,70	0,69	4,80	0,54	4,70	0,59	4,57	0,78	4,64	0,67	4,69	0,59	4,69	0,65
06. Fui pontual com minhas obrigações acadêmicas	0,00	0,00	4,83	0,37	4,83	0,37	4,83	0,37	4,75	0,58	4,68	0,54	4,66	0,66	4,77	0,50
07. Fui pontual nos horários de entrada e saída das aulas	0,00	0,00	4,87	0,34	4,83	0,37	4,83	0,37	4,75	0,51	4,89	0,31	4,83	0,38	4,83	0,39
08. Fui assíduo(a) (não faltei às aulas)	0,00	0,00	4,53	0,56	4,47	0,56	4,40	0,66	4,43	0,78	4,61	0,49	4,31	0,70	4,46	0,64
09. Tratei com atenção e respeito o professor	0,00	0,00	4,97	0,18	4,90	0,30	4,83	0,45	4,93	0,26	4,93	0,26	4,90	0,31	4,91	0,31
10. Respeito e conservo o patrimônio da Instituição	4,93	0,25	0,00	0,00	0,00	0,00	0,00	0,00	0,00	0,00	0,00	0,00	0,00	0,00	4,93	0,25
11. Participo dos programas e ações comunitárias promovidas pela instituição como a Gincana Solidária,	3,93	1,27	0,00	0,00	0,00	0,00	0,00	0,00	0,00	0,00	0,00	0,00	0,00	0,00	3,93	1,27
12. Respondi com sinceridade e veracidade a esta avaliação	4,97	0,18	0,00	0,00	0,00	0,00	0,00	0,00	0,00	0,00	0,00	0,00	0,00	4,97	0,18	
TOTAL	4,61	0,89	4,72	0,65	4,76	0,49	4,69	0,56	4,62	0,71	4,69	0,59	4,57	0,74	4,67	0,65

	(N/A)	Carlos Lucas	Daniel Faccio	Jaqueline Pug	Priscila Penna	Silvia Viel	Silvio C. Neto	TOTAL
Número de respostas	30	30	30	30	28	28	29	30

Desempenho individual (azul) X Maior desempenho docente na turma (laranja)



Distribuição das respostas por alternativa

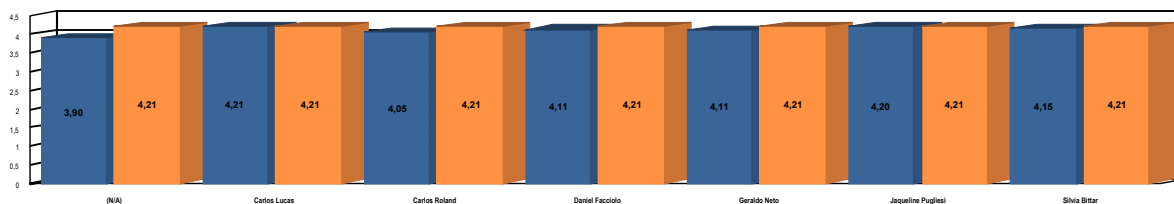


Avaliação do Estudante

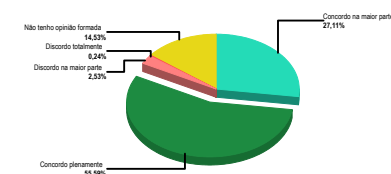
4º sem. ENGENHARIA DE SOFTWARE	(N/A)	Carlos Lucas		Carlos Roland		Daniel Faccio		Geraldo Neto		Jaqueline Pug		Sílvia Bittar		TOTAL	
	Média DP	Média DP	Média DP	Média DP	Média DP	Média DP	Média DP	Média DP	Média DP	Média DP	Média DP	Média DP	Média DP		
01. Comprometi-me com a disciplina	0,00 0,00	3,95 1,02	3,57 1,21	3,70 1,12	3,65 1,13	3,87 1,08	3,96 0,96	3,78 1,10							
02. Procurei ler todo o material indicado	0,00 0,00	3,77 1,09	3,52 1,10	3,83 1,05	3,61 1,17	3,91 1,10	3,78 0,98	3,74 1,09							
03. Cumpri as atividades propostas	0,00 0,00	4,41 0,65	4,35 0,70	4,22 0,83	4,22 0,72	4,48 0,72	4,26 0,99	4,32 0,78							
04. Estudei o conteúdo	0,00 0,00	4,05 0,98	3,78 0,98	3,87 0,95	4,09 1,06	4,22 0,93	3,78 1,06	3,96 1,01							
05. Participei da maioria das aulas	0,00 0,00	4,36 0,83	4,13 0,85	4,39 0,71	4,39 0,71	4,26 0,85	4,35 0,92	4,31 0,82							
06. Fui pontual com minhas obrigações acadêmicas	0,00 0,00	4,32 0,82	4,30 0,81	4,22 0,83	4,26 0,79	4,30 0,81	4,26 0,90	4,28 0,83							
07. Fui pontual nos horários de entrada e saída das aulas	0,00 0,00	4,45 0,78	4,35 0,76	4,30 0,81	4,22 0,93	4,30 0,86	4,48 0,78	4,35 0,83							
08. Fui assíduo(a) (não faltei às aulas)	0,00 0,00	4,09 0,85	4,13 0,85	4,13 0,90	4,22 0,89	4,00 0,78	4,09 1,10	4,11 0,90							
09. Tratei com atenção e respeito o professor	0,00 0,00	4,45 0,78	4,35 0,87	4,35 1,01	4,30 1,04	4,43 0,77	4,39 0,92	4,38 0,91							
10. Respeito e conservo o patrimônio da Instituição	4,48 0,78	0,00 0,00	0,00 0,00	0,00 0,00	0,00 0,00	0,00 0,00	0,00 0,00	4,48 0,78							
11. Participo dos programas e ações comunitárias promovidas pela instituição como a Gincana Solidária,	2,87 1,16	0,00 0,00	0,00 0,00	0,00 0,00	0,00 0,00	0,00 0,00	0,00 0,00	2,87 1,16							
12. Respondi com sinceridade e veracidade a esta avaliação	4,35 0,92	0,00 0,00	0,00 0,00	0,00 0,00	0,00 0,00	0,00 0,00	0,00 0,00	4,35 0,92							
TOTAL	3,90 1,21	4,21 0,91	4,05 0,97	4,11 0,95	4,11 0,99	4,20 0,91	4,15 0,99	4,12 0,97							

	(N/A)	Carlos Lucas	Carlos Roland	Daniel Faccio	Geraldo Neto	Jaqueline Pug	Sílvia Bittar	TOTAL
Número de respostas	23	22	23	23	23	23	23	23

Desempenho individual (azul) X Maior desempenho docente na turma (laranja)



Distribuição das respostas por alternativa

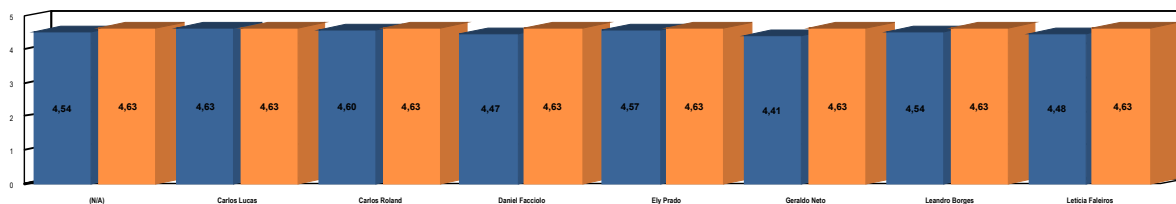


Avaliação do Estudante

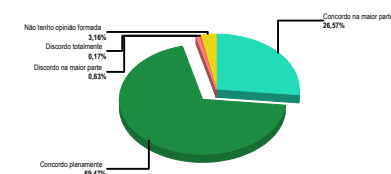
6º sem. ENGENHARIA DE SOFTWARE	(N/A)		Carlos Lucas		Carlos Roland		Daniel Faccio		Ely Prado		Geraldo Neto		Leandro Borg		Leticia Faleiro		TOTAL	
	Média	DP	Média	DP	Média	DP	Média	DP	Média	DP	Média	DP	Média	DP	Média	DP	Média	DP
01. Comprometi-me com a disciplina	0,00	0,00	4,63	0,60	4,56	0,50	4,31	1,11	4,44	0,71	4,25	0,75	4,56	0,61	4,40	0,71	4,45	0,74
02. Procurei ler todo o material indicado	0,00	0,00	4,69	0,47	4,63	0,49	4,44	0,71	4,56	0,61	4,44	0,87	4,56	0,61	4,53	0,62	4,55	0,64
03. Cumpri as atividades propostas	0,00	0,00	4,63	0,49	4,63	0,49	4,44	0,87	4,69	0,47	4,25	1,03	4,56	0,50	4,40	0,61	4,51	0,68
04. Estudei o conteúdo	0,00	0,00	4,50	0,50	4,31	0,85	4,31	1,05	4,50	0,61	4,38	0,78	4,44	0,79	4,20	0,98	4,38	0,82
05. Participei da maioria das aulas	0,00	0,00	4,63	0,49	4,75	0,43	4,81	0,39	4,56	0,50	4,56	0,50	4,56	0,61	4,53	0,62	4,63	0,52
06. Fui pontual com minhas obrigações acadêmicas	0,00	0,00	4,50	0,61	4,56	0,61	4,56	0,87	4,69	0,59	4,44	0,61	4,56	0,71	4,53	0,62	4,55	0,67
07. Fui pontual nos horários de entrada e saída das aulas	0,00	0,00	4,75	0,43	4,63	0,60	4,38	1,00	4,50	0,61	4,38	0,86	4,56	0,71	4,40	0,88	4,51	0,76
08. Fui assíduo(a) (não faltei às aulas)	0,00	0,00	4,56	0,50	4,63	0,49	4,19	1,08	4,44	0,50	4,19	1,08	4,19	1,02	4,47	0,62	4,38	0,82
09. Tratei com atenção e respeito o professor	0,00	0,00	4,81	0,53	4,75	0,43	4,75	0,75	4,75	0,75	4,81	0,53	4,88	0,33	4,87	0,34	4,80	0,55
10. Respeito e conservo o patrimônio da Instituição	4,56	1,00	0,00	0,00	0,00	0,00	0,00	0,00	0,00	0,00	0,00	0,00	0,00	0,00	0,00	0,00	4,56	1,00
11. Participo dos programas e ações comunitárias promovidas pela instituição como a Gincana Solidária,	4,25	1,30	0,00	0,00	0,00	0,00	0,00	0,00	0,00	0,00	0,00	0,00	0,00	0,00	0,00	0,00	4,25	1,30
12. Respondi com sinceridade e veracidade a esta avaliação	4,81	0,39	0,00	0,00	0,00	0,00	0,00	0,00	0,00	0,00	0,00	0,00	0,00	0,00	0,00	0,00	4,81	0,39
TOTAL	4,54	1,00	4,63	0,52	4,60	0,57	4,47	0,91	4,57	0,61	4,41	0,82	4,54	0,70	4,48	0,71	4,53	0,72

	(N/A)	Carlos Lucas	Carlos Roland	Daniel Faccio	Ely Prado	Geraldo Neto	Leandro Borg	Leticia Faleiro	TOTAL
Número de respostas	16	16	16	16	16	16	16	15	16

Desempenho individual (azul) X Maior desempenho docente na turma (laranja)



Distribuição das respostas por alternativa



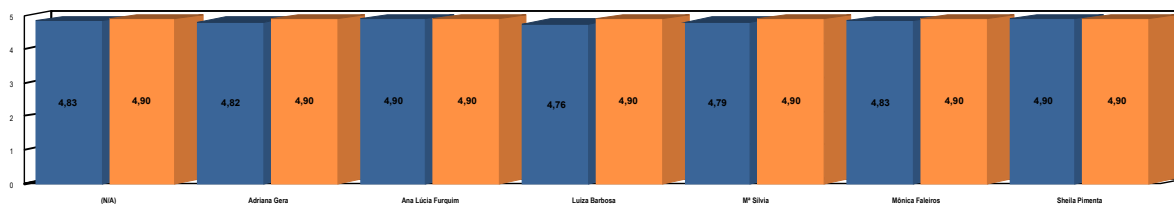
Avaliação do Estudante

2º sem. LETRAS - ESPANHOL

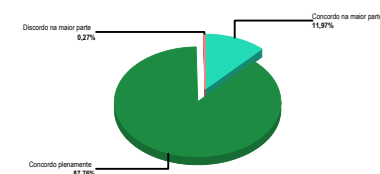
	(N/A)		Adriana Gera		Ana Lúcia Fur		Luiza Barbosa		Mª Sílvia		Mônica Faleir		Sheila Piment		TOTAL	
	Média	DP	Média	DP	Média	DP	Média	DP	Média	DP	Média	DP	Média	DP	Média	DP
01. Comprometi-me com a disciplina	0,00	0,00	4,63	0,49	5,00	0,00	4,63	1,00	4,88	0,33	4,75	0,44	5,00	0,00	4,81	0,53
02. Procurei ler todo o material indicado	0,00	0,00	4,88	0,33	4,75	0,44	4,75	0,44	4,75	0,44	4,75	0,44	4,88	0,33	4,79	0,41
03. Cumpri as atividades propostas	0,00	0,00	5,00	0,00	5,00	0,00	4,63	0,49	4,88	0,33	5,00	0,00	5,00	0,00	4,92	0,28
04. Estudei o conteúdo	0,00	0,00	4,75	0,44	4,88	0,33	4,75	0,44	4,75	0,44	4,75	0,44	4,75	0,44	4,77	0,42
05. Particpei da maioria das aulas	0,00	0,00	4,63	0,49	4,88	0,33	4,75	0,44	4,50	1,01	4,75	0,44	4,88	0,33	4,73	0,57
06. Fui pontual com minhas obrigações acadêmicas	0,00	0,00	5,00	0,00	5,00	0,00	4,88	0,33	4,88	0,33	5,00	0,00	5,00	0,00	4,96	0,20
07. Fui pontual nos horários de entrada e saída das aulas	0,00	0,00	4,88	0,33	4,88	0,33	4,88	0,33	4,88	0,33	4,88	0,33	4,88	0,33	4,88	0,33
08. Fui assduo(a) (não faltei às aulas)	0,00	0,00	4,63	0,49	4,75	0,44	4,75	0,44	4,75	0,44	4,63	0,49	4,75	0,44	4,71	0,46
09. Tratei com atenção e respeito o professor	0,00	0,00	5,00	0,00	5,00	0,00	4,88	0,33	4,88	0,33	5,00	0,00	5,00	0,00	4,96	0,20
10. Respeito e conservo o patrimônio da Instituição	5,00	0,00	0,00	0,00	0,00	0,00	0,00	0,00	0,00	0,00	0,00	0,00	0,00	0,00	5,00	0,00
11. Participo dos programas e ações comunitárias promovidas pela instituição como a Gincana Solidária,	4,50	1,01	0,00	0,00	0,00	0,00	0,00	0,00	0,00	0,00	0,00	0,00	0,00	0,00	4,50	1,01
12. Respondi com sinceridade e veracidade a esta avaliação	5,00	0,00	0,00	0,00	0,00	0,00	0,00	0,00	0,00	0,00	0,00	0,00	0,00	0,00	5,00	0,00
TOTAL	4,83	0,63	4,82	0,39	4,90	0,30	4,76	0,51	4,79	0,50	4,83	0,37	4,90	0,30	4,84	0,42

	(N/A)	Adriana Gera	Ana Lúcia Fur	Luiza Barbosa	Mª Sílvia	Mônica Faleir	Sheila Piment	TOTAL
Número de respostas	8	8	8	8	8	8	8	8

Desempenho individual (azul) X Maior desempenho docente na turma (laranja)



Distribuição das respostas por alternativa

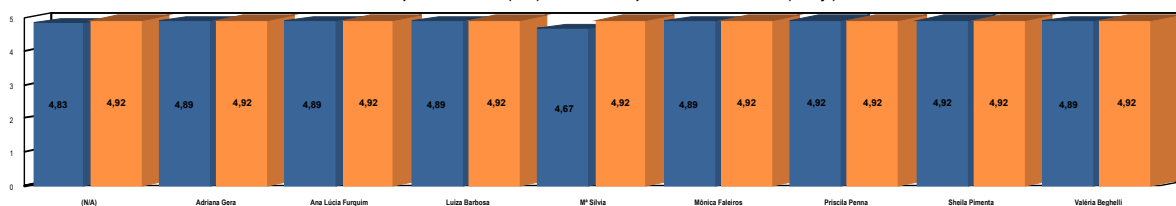


Avaliação do Estudante

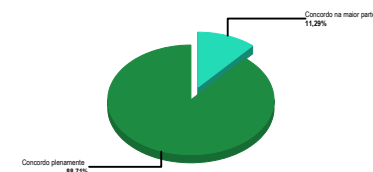
6º sem. LETRAS - ESPANHOL	(N/A)	Adriana Gera		Ana Lúcia Fur		Luiza Barbosa		Mª Sílvia		Mônica Faleir		Priscila Penna		Sheila Piment		Valéria Beghe		TOTAL	
	Média DP	Média DP	Média DP	Média DP	Média DP	Média DP	Média DP	Média DP	Média DP	Média DP	Média DP	Média DP	Média DP	Média DP	Média DP	Média DP	Média DP	Média DP	
01. Comprometi-me com a disciplina	0,00 0,00	5,00 0,00	5,00 0,00	5,00 0,00	5,00 0,00	4,75 0,44	5,00 0,00	5,00 0,00	5,00 0,00	5,00 0,00	5,00 0,00	5,00 0,00	5,00 0,00	5,00 0,00	5,00 0,00	5,00 0,00	5,00 0,00	4,96 0,19	
02. Procurei ler todo o material indicado	0,00 0,00	4,67 0,48	4,67 0,48	4,67 0,48	4,67 0,48	4,50 0,51	4,67 0,48	4,75 0,44	4,75 0,44	4,75 0,44	4,75 0,44	4,75 0,44	4,75 0,44	4,67 0,48	4,67 0,48	4,67 0,48	4,67 0,48	4,67 0,47	
03. Cumpri as atividades propostas	0,00 0,00	5,00 0,00	5,00 0,00	5,00 0,00	5,00 0,00	4,75 0,44	5,00 0,00	5,00 0,00	5,00 0,00	5,00 0,00	5,00 0,00	5,00 0,00	5,00 0,00	5,00 0,00	5,00 0,00	5,00 0,00	5,00 0,00	4,96 0,19	
04. Estudei o conteúdo	0,00 0,00	4,67 0,48	4,67 0,48	4,67 0,48	4,67 0,48	4,50 0,51	4,67 0,48	4,75 0,44	4,75 0,44	4,75 0,44	4,75 0,44	4,75 0,44	4,75 0,44	4,67 0,48	4,67 0,48	4,67 0,48	4,67 0,48	4,67 0,47	
05. Particpei da maioria das aulas	0,00 0,00	5,00 0,00	5,00 0,00	5,00 0,00	5,00 0,00	4,75 0,44	5,00 0,00	5,00 0,00	5,00 0,00	5,00 0,00	5,00 0,00	5,00 0,00	5,00 0,00	5,00 0,00	5,00 0,00	5,00 0,00	5,00 0,00	4,96 0,19	
06. Fui pontual com minhas obrigações acadêmicas	0,00 0,00	5,00 0,00	5,00 0,00	5,00 0,00	5,00 0,00	4,75 0,44	5,00 0,00	5,00 0,00	5,00 0,00	5,00 0,00	5,00 0,00	5,00 0,00	5,00 0,00	5,00 0,00	5,00 0,00	5,00 0,00	5,00 0,00	4,96 0,19	
07. Fui pontual nos horários de entrada e saída das aulas	0,00 0,00	5,00 0,00	5,00 0,00	5,00 0,00	5,00 0,00	4,75 0,44	5,00 0,00	5,00 0,00	5,00 0,00	5,00 0,00	5,00 0,00	5,00 0,00	5,00 0,00	5,00 0,00	5,00 0,00	5,00 0,00	5,00 0,00	4,96 0,19	
08. Fui assduo(a) (não faltei às aulas)	0,00 0,00	4,67 0,48	4,67 0,48	4,67 0,48	4,67 0,48	4,50 0,51	4,67 0,48	4,75 0,44	4,75 0,44	4,75 0,44	4,75 0,44	4,75 0,44	4,75 0,44	4,67 0,48	4,67 0,48	4,67 0,48	4,67 0,48	4,67 0,47	
09. Tratei com atenção e respeito o professor	0,00 0,00	5,00 0,00	5,00 0,00	5,00 0,00	5,00 0,00	4,75 0,44	5,00 0,00	5,00 0,00	5,00 0,00	5,00 0,00	5,00 0,00	5,00 0,00	5,00 0,00	5,00 0,00	5,00 0,00	5,00 0,00	5,00 0,00	4,96 0,19	
10. Respeito e conservo o patrimônio da Instituição	5,00 0,00	0,00 0,00	0,00 0,00	0,00 0,00	0,00 0,00	0,00 0,00	0,00 0,00	0,00 0,00	0,00 0,00	0,00 0,00	0,00 0,00	0,00 0,00	0,00 0,00	0,00 0,00	0,00 0,00	0,00 0,00	0,00 0,00	5,00 0,00	
11. Participo dos programas e ações comunitárias promovidas pela instituição como a Gincana Solidária,	4,50 0,51	0,00 0,00	0,00 0,00	0,00 0,00	0,00 0,00	0,00 0,00	0,00 0,00	0,00 0,00	0,00 0,00	0,00 0,00	0,00 0,00	0,00 0,00	0,00 0,00	0,00 0,00	0,00 0,00	0,00 0,00	0,00 0,00	4,50 0,51	
12. Respondi com sinceridade e veracidade a esta avaliação	5,00 0,00	0,00 0,00	0,00 0,00	0,00 0,00	0,00 0,00	0,00 0,00	0,00 0,00	0,00 0,00	0,00 0,00	0,00 0,00	0,00 0,00	0,00 0,00	0,00 0,00	0,00 0,00	0,00 0,00	0,00 0,00	0,00 0,00	5,00 0,00	
TOTAL	4,83 0,37	4,89 0,31	4,89 0,31	4,89 0,31	4,89 0,31	4,67 0,47	4,89 0,31	4,92 0,28	4,92 0,28	4,92 0,28	4,92 0,28	4,92 0,28	4,92 0,28	4,89 0,31	4,89 0,31	4,89 0,31	4,89 0,31	4,86 0,34	

	(N/A)	Adriana Gera	Ana Lúcia Fur	Luiza Barbosa	Mª Sílvia	Mônica Faleir	Priscila Penna	Sheila Piment	Valéria Beghe	TOTAL
Número de respostas	4	3	3	3	4	3	4	4	3	4

Desempenho individual (azul) X Maior desempenho docente na turma (laranja)



Distribuição das respostas por alternativa



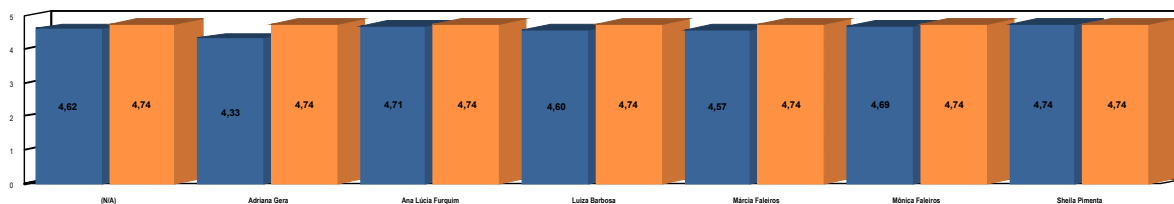
Avaliação do Estudante

2º sem. LETRAS - INGLÊS

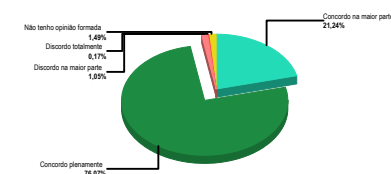
	(N/A)		Adriana Gera		Ana Lúcia Fur		Luiza Barbosa		Márcia Faleiro		Mônica Faleir		Sheila Piment		TOTAL	
	Média	DP	Média	DP	Média	DP	Média	DP	Média	DP	Média	DP	Média	DP	Média	DP
01. Comprometi-me com a disciplina	0,00	0,00	3,71	1,39	4,71	0,45	4,14	1,19	4,31	0,61	4,50	0,50	4,79	0,41	4,36	0,93
02. Procurei ler todo o material indicado	0,00	0,00	3,79	1,02	4,64	0,61	4,21	1,09	4,46	0,75	4,29	0,59	4,43	0,63	4,30	0,85
03. Cumpri as atividades propostas	0,00	0,00	4,71	0,45	4,79	0,41	4,79	0,41	4,69	0,61	4,79	0,41	4,79	0,41	4,76	0,46
04. Estudei o conteúdo	0,00	0,00	4,21	1,02	4,57	0,63	4,64	0,48	4,38	0,93	4,79	0,41	4,79	0,41	4,57	0,72
05. Participei da maioria das aulas	0,00	0,00	4,36	1,05	4,64	0,82	4,57	1,06	4,62	1,08	4,64	0,82	4,79	0,41	4,60	0,91
06. Fui pontual com minhas obrigações acadêmicas	0,00	0,00	4,79	0,41	4,93	0,26	4,86	0,35	4,85	0,54	4,86	0,35	4,86	0,35	4,86	0,38
07. Fui pontual nos horários de entrada e saída das aulas	0,00	0,00	4,57	0,50	4,71	0,45	4,79	0,41	4,54	0,64	4,71	0,45	4,79	0,41	4,69	0,49
08. Fui assíduo(a) (não faltei às aulas)	0,00	0,00	4,00	1,14	4,50	0,83	4,43	0,82	4,31	0,92	4,71	0,45	4,50	0,83	4,41	0,88
09. Tratei com atenção e respeito o professor	0,00	0,00	4,79	0,41	4,93	0,26	4,93	0,26	5,00	0,00	4,93	0,26	4,93	0,26	4,92	0,28
10. Respeito e conservo o patrimônio da Instituição	4,86	0,35	0,00	0,00	0,00	0,00	0,00	0,00	0,00	0,00	0,00	0,00	0,00	0,00	4,86	0,35
11. Participo dos programas e ações comunitárias promovidas pela instituição como a Gincana Solidária,	4,07	0,80	0,00	0,00	0,00	0,00	0,00	0,00	0,00	0,00	0,00	0,00	0,00	0,00	4,07	0,80
12. Respondi com sinceridade e veracidade a esta avaliação	4,93	0,26	0,00	0,00	0,00	0,00	0,00	0,00	0,00	0,00	0,00	0,00	0,00	4,93	0,26	
TOTAL	4,62	0,65	4,33	0,98	4,71	0,58	4,60	0,80	4,57	0,77	4,69	0,53	4,74	0,51	4,61	0,72

	(N/A)	Adriana Gera	Ana Lúcia Fur	Luiza Barbosa	Márcia Faleiro	Mônica Faleir	Sheila Piment	TOTAL
Número de respostas	14	14	14	14	13	14	14	14

Desempenho individual (azul) X Maior desempenho docente na turma (laranja)



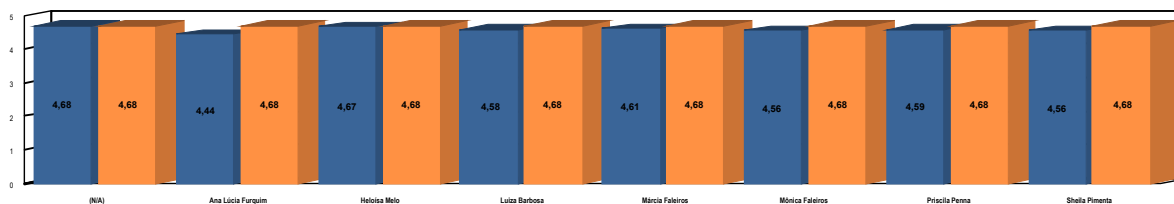
Distribuição das respostas por alternativa



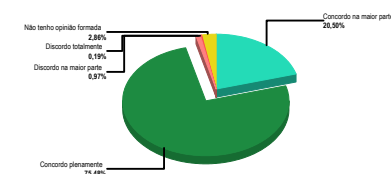
Avaliação do Estudante

4º sem. LETRAS - INGLÊS	(N/A)		Ana Lúcia Fur		Heloísa Melo		Luiza Barbosa		Márcia Faleiro		Mônica Faleir		Priscila Penna		Sheila Piment		TOTAL		
	Média	DP	Média	DP	Média	DP	Média	DP	Média	DP	Média	DP	Média	DP	Média	DP	Média	DP	
01. Comprometi-me com a disciplina	0,00	0,00	4,14	1,17	4,57	0,73	4,52	0,59	4,59	0,58	4,43	0,79	4,52	0,67	4,48	0,59	4,47	0,77	
02. Procurei ler todo o material indicado	0,00	0,00	4,43	1,05	4,52	0,96	4,43	1,01	4,50	0,99	4,43	0,96	4,48	0,91	4,38	1,18	4,45	1,01	
03. Cumpri as atividades propostas	0,00	0,00	4,52	0,80	4,71	0,55	4,67	0,71	4,59	0,78	4,48	0,80	4,57	0,73	4,57	0,73	4,59	0,73	
04. Estudei o conteúdo	0,00	0,00	4,43	0,96	4,67	0,47	4,62	0,58	4,59	0,58	4,67	0,47	4,48	0,91	4,62	0,58	4,58	0,68	
05. Participei da maioria das aulas	0,00	0,00	4,24	1,07	4,76	0,53	4,48	0,85	4,59	0,78	4,57	0,79	4,62	0,65	4,48	0,85	4,53	0,82	
06. Fui pontual com minhas obrigações acadêmicas	0,00	0,00	4,62	0,79	4,81	0,39	4,67	0,71	4,64	0,71	4,62	0,72	4,62	0,72	4,62	0,72	4,66	0,69	
07. Fui pontual nos horários de entrada e saída das aulas	0,00	0,00	4,57	0,66	4,52	0,80	4,57	0,58	4,64	0,57	4,57	0,66	4,52	0,80	4,52	0,73	4,56	0,69	
08. Fui assíduo(a) (não faltei às aulas)	0,00	0,00	4,19	1,01	4,57	0,66	4,38	0,65	4,45	0,66	4,38	0,65	4,57	0,73	4,38	0,85	4,42	0,76	
09. Tratei com atenção e respeito o professor	0,00	0,00	4,81	0,39	4,90	0,29	4,90	0,29	4,91	0,29	4,86	0,35	4,90	0,29	4,95	0,21	4,89	0,31	
10. Respeito e conservo o patrimônio da Instituição	4,91	0,42	0,00	0,00	0,00	0,00	0,00	0,00	0,00	0,00	0,00	0,00	0,00	0,00	0,00	0,00	0,00	4,91	0,42
11. Participo dos programas e ações comunitárias promovidas pela instituição como a Gincana Solidária,	4,23	1,17	0,00	0,00	0,00	0,00	0,00	0,00	0,00	0,00	0,00	0,00	0,00	0,00	0,00	0,00	4,23	1,17	
12. Respondi com sinceridade e veracidade a esta avaliação	4,91	0,29	0,00	0,00	0,00	0,00	0,00	0,00	0,00	0,00	0,00	0,00	0,00	0,00	0,00	4,91	0,29		
TOTAL	4,68	0,80	4,44	0,93	4,67	0,64	4,58	0,71	4,61	0,69	4,56	0,72	4,59	0,74	4,56	0,77	4,58	0,75	
Número de respostas	(N/A)		Ana Lúcia Fur		Heloísa Melo		Luiza Barbosa		Márcia Faleiro		Mônica Faleir		Priscila Penna		Sheila Piment		TOTAL		
	22		21		21		21		22		21		21		21		22		

Desempenho individual (azul) X Maior desempenho docente na turma (laranja)



Distribuição das respostas por alternativa

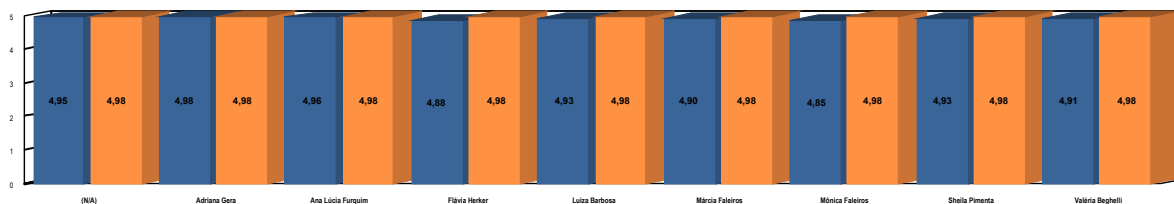


Avaliação do Estudante

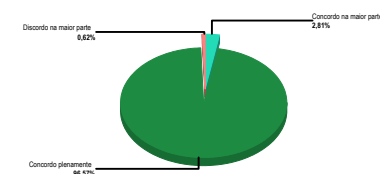
6º sem. LETRAS - INGLÊS	(N/A)	Adriana Gera		Ana Lúcia Fur		Flávia Herker		Luiza Barbosa		Márcia Faleiro		Mônica Faleir		Sheila Piment		Valéria Beghe		TOTAL	
	Média DP	Média DP	Média DP	Média DP	Média DP	Média DP	Média DP	Média DP	Média DP	Média DP	Média DP	Média DP	Média DP	Média DP	Média DP	Média DP	Média DP	Média DP	
01. Comprometi-me com a disciplina	0,00 0,00	5,00 0,00	5,00 0,00	5,00 0,00	5,00 0,00	5,00 0,00	5,00 0,00	5,00 0,00	5,00 0,00	5,00 0,00	4,77 0,80	5,00 0,00	5,00 0,00	4,97 0,29					
02. Procurei ler todo o material indicado	0,00 0,00	5,00 0,00	5,00 0,00	5,00 0,00	5,00 0,00	5,00 0,00	5,00 0,00	5,00 0,00	5,00 0,00	4,92 0,27	4,93 0,25	5,00 0,00	4,98 0,14						
03. Cumpri as atividades propostas	0,00 0,00	5,00 0,00	5,00 0,00	5,00 0,00	5,00 0,00	5,00 0,00	5,00 0,00	5,00 0,00	5,00 0,00	4,92 0,27	5,00 0,00	5,00 0,00	4,99 0,10						
04. Estudei o conteúdo	0,00 0,00	5,00 0,00	5,00 0,00	4,92 0,27	4,92 0,27	4,93 0,26	4,92 0,27	4,93 0,25	5,00 0,00	4,95 0,21									
05. Particpei da maioria das aulas	0,00 0,00	4,92 0,28	5,00 0,00	4,69 0,82	4,85 0,36	4,79 0,78	4,69 0,82	4,93 0,25	4,67 0,85	4,82 0,61									
06. Fui pontual com minhas obrigações acadêmicas	0,00 0,00	5,00 0,00	4,92 0,27	5,00 0,00	5,00 0,00	5,00 0,00	5,00 0,00	5,00 0,00	4,93 0,25	5,00 0,00	4,98 0,14								
07. Fui pontual nos horários de entrada e saída das aulas	0,00 0,00	5,00 0,00	5,00 0,00	4,85 0,36	5,00 0,00	4,93 0,26	5,00 0,00	5,00 0,00	5,00 0,00	4,92 0,28	4,96 0,19								
08. Fui assduo(a) (não faltei às aulas)	0,00 0,00	4,92 0,28	4,69 0,82	4,46 1,09	4,62 0,84	4,50 1,06	4,46 1,09	4,73 0,77	4,67 0,85	4,63 0,90									
09. Tratei com atenção e respeito o professor	0,00 0,00	5,00 0,00	5,00 0,00	5,00 0,00	5,00 0,00	5,00 0,00	5,00 0,00	5,00 0,00	4,93 0,25	4,92 0,28	4,98 0,14								
10. Respeito e conservo o patrimônio da Instituição	5,00 0,00	0,00 0,00	0,00 0,00	0,00 0,00	0,00 0,00	0,00 0,00	0,00 0,00	0,00 0,00	0,00 0,00	0,00 0,00	5,00 0,00								
11. Participo dos programas e ações comunitárias promovidas pela instituição como a Gincana Solidária,	4,86 0,35	0,00 0,00	0,00 0,00	0,00 0,00	0,00 0,00	0,00 0,00	0,00 0,00	0,00 0,00	0,00 0,00	0,00 0,00	4,86 0,35								
12. Respondi com sinceridade e veracidade a esta avaliação	5,00 0,00	0,00 0,00	0,00 0,00	0,00 0,00	0,00 0,00	0,00 0,00	0,00 0,00	0,00 0,00	0,00 0,00	0,00 0,00	5,00 0,00								
TOTAL	4,95 0,21	4,98 0,13	4,96 0,30	4,88 0,51	4,93 0,34	4,90 0,48	4,85 0,57	4,93 0,33	4,91 0,44	4,92 0,41									

	(N/A)	Adriana Gera	Ana Lúcia Fur	Flávia Herker	Luiza Barbosa	Márcia Faleiro	Mônica Faleir	Sheila Piment	Valéria Beghe	TOTAL
Número de respostas	14	12	13	13	13	14	13	14	12	14

Desempenho individual (azul) X Maior desempenho docente na turma (laranja)



Distribuição das respostas por alternativa



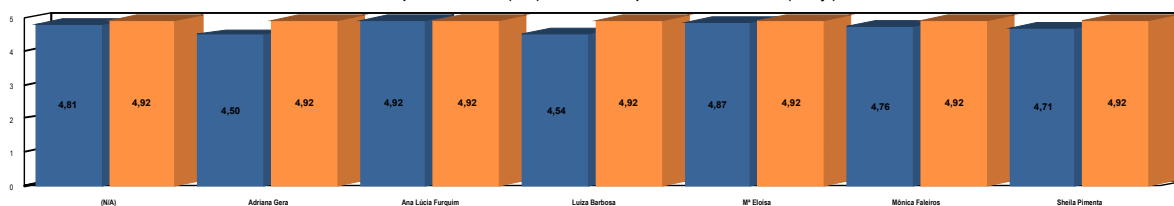
Avaliação do Estudante

2º sem. LETRAS - PORTUGUÊS

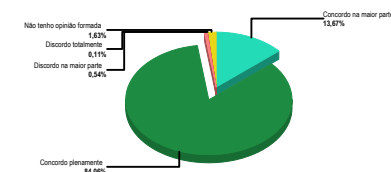
	(N/A)		Adriana Gera		Ana Lúcia Fur		Luiza Barbosa		Mª Eloísa		Mônica Faleir		Sheila Piment		TOTAL	
	Média	DP	Média	DP	Média	DP	Média	DP	Média	DP	Média	DP	Média	DP	Média	DP
01. Comprometi-me com a disciplina	0,00	0,00	4,33	1,12	5,00	0,00	4,43	0,74	4,86	0,35	4,86	0,35	4,86	0,35	4,73	0,63
02. Procurei ler todo o material indicado	0,00	0,00	4,50	0,51	4,71	0,46	4,29	0,71	4,71	0,46	4,57	0,50	4,43	1,06	4,54	0,67
03. Cumpri as atividades propostas	0,00	0,00	5,00	0,00	5,00	0,00	4,86	0,35	5,00	0,00	5,00	0,00	4,86	0,35	4,95	0,22
04. Estudei o conteúdo	0,00	0,00	4,50	0,77	5,00	0,00	4,43	0,74	4,86	0,35	4,57	0,50	4,71	0,46	4,68	0,56
05. Participei da maioria das aulas	0,00	0,00	3,83	1,48	4,86	0,35	4,14	0,84	4,86	0,35	4,71	0,46	4,43	1,06	4,49	0,92
06. Fui pontual com minhas obrigações acadêmicas	0,00	0,00	4,83	0,38	5,00	0,00	4,86	0,35	5,00	0,00	5,00	0,00	5,00	0,00	4,95	0,22
07. Fui pontual nos horários de entrada e saída das aulas	0,00	0,00	4,83	0,38	4,86	0,35	4,86	0,35	4,86	0,35	4,86	0,35	4,71	0,46	4,83	0,38
08. Fui assíduo(a) (não faltei às aulas)	0,00	0,00	3,67	1,39	4,86	0,35	4,00	1,08	4,71	0,46	4,29	0,71	4,43	1,06	4,34	0,98
09. Tratei com atenção e respeito o professor	0,00	0,00	5,00	0,00	5,00	0,00	5,00	0,00	5,00	0,00	5,00	0,00	5,00	0,00	5,00	0,00
10. Respeito e conservo o patrimônio da Instituição	5,00	0,00	0,00	0,00	0,00	0,00	0,00	0,00	0,00	0,00	0,00	0,00	0,00	0,00	5,00	0,00
11. Participo dos programas e ações comunitárias promovidas pela instituição como a Gincana Solidária,	4,57	0,50	0,00	0,00	0,00	0,00	0,00	0,00	0,00	0,00	0,00	0,00	0,00	0,00	4,57	0,50
12. Respondi com sinceridade e veracidade a esta avaliação	4,86	0,35	0,00	0,00	0,00	0,00	0,00	0,00	0,00	0,00	0,00	0,00	0,00	0,00	4,86	0,35
TOTAL	4,81	0,39	4,50	0,96	4,92	0,27	4,54	0,73	4,87	0,33	4,76	0,46	4,71	0,70	4,73	0,62

	(N/A)	Adriana Gera	Ana Lúcia Fur	Luiza Barbosa	Mª Eloísa	Mônica Faleir	Sheila Piment	TOTAL
Número de respostas	7	6	7	7	7	7	7	7

Desempenho individual (azul) X Maior desempenho docente na turma (laranja)



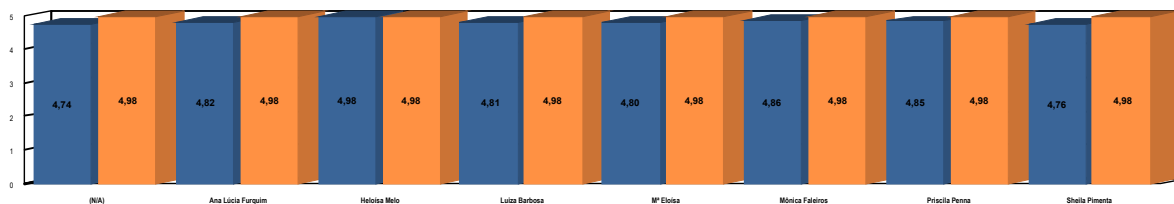
Distribuição das respostas por alternativa



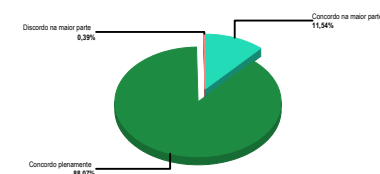
Avaliação do Estudante

4º sem. LETRAS - PORTUGUÊS	(N/A)	Ana Lúcia Fur	Heloísa Melo	Luiza Barbosa	Mª Eloísa	Mônica Faleir	Priscila Penna	Sheila Piment	TOTAL
	Média DP	Média DP	Média DP	Média DP	Média DP	Média DP	Média DP	Média DP	Média DP
01. Comprometi-me com a disciplina	0,00 0,00	4,63 0,49	5,00 0,00	4,63 0,49	4,78 0,42	4,75 0,44	4,75 0,44	4,25 0,98	4,68 0,57
02. Procurei ler todo o material indicado	0,00 0,00	4,63 0,49	5,00 0,00	4,63 0,49	4,56 0,96	4,75 0,44	4,63 0,49	4,63 0,49	4,68 0,57
03. Cumpri as atividades propostas	0,00 0,00	4,88 0,33	5,00 0,00	5,00 0,00	4,67 0,95	4,88 0,33	5,00 0,00	4,88 0,33	4,89 0,45
04. Estudei o conteúdo	0,00 0,00	5,00 0,00	5,00 0,00	4,75 0,44	4,89 0,32	5,00 0,00	4,88 0,33	4,88 0,33	4,91 0,29
05. Particpei da maioria das aulas	0,00 0,00	4,75 0,44	4,86 0,35	4,75 0,44	4,78 0,42	4,88 0,33	4,63 0,49	4,75 0,44	4,77 0,42
06. Fui pontual com minhas obrigações acadêmicas	0,00 0,00	5,00 0,00	5,00 0,00	5,00 0,00	4,89 0,32	5,00 0,00	5,00 0,00	5,00 0,00	4,98 0,13
07. Fui pontual nos horários de entrada e saída das aulas	0,00 0,00	5,00 0,00	5,00 0,00	5,00 0,00	4,89 0,32	5,00 0,00	5,00 0,00	5,00 0,00	4,98 0,13
08. Fui assduo(a) (não faltei às aulas)	0,00 0,00	4,50 0,50	5,00 0,00	4,50 0,50	4,78 0,42	4,50 0,50	4,75 0,44	4,50 0,50	4,64 0,48
09. Tratei com atenção e respeito o professor	0,00 0,00	5,00 0,00	5,00 0,00	5,00 0,00	5,00 0,00	5,00 0,00	5,00 0,00	5,00 0,00	5,00 0,00
10. Respeito e conservo o patrimônio da Instituição	5,00 0,00	0,00 0,00	0,00 0,00	0,00 0,00	0,00 0,00	0,00 0,00	0,00 0,00	0,00 0,00	5,00 0,00
11. Participo dos programas e ações comunitárias promovidas pela instituição como a Gincana Solidária,	4,22 1,24	0,00 0,00	0,00 0,00	0,00 0,00	0,00 0,00	0,00 0,00	0,00 0,00	0,00 0,00	4,22 1,24
12. Respondi com sinceridade e veracidade a esta avaliação	5,00 0,00	0,00 0,00	0,00 0,00	0,00 0,00	0,00 0,00	0,00 0,00	0,00 0,00	0,00 0,00	5,00 0,00
TOTAL	4,74 0,80	4,82 0,38	4,98 0,13	4,81 0,40	4,80 0,55	4,86 0,35	4,85 0,36	4,76 0,51	4,83 0,44
Número de respostas	9	8	7	8	9	8	8	8	9

Desempenho individual (azul) X Maior desempenho docente na turma (laranja)



Distribuição das respostas por alternativa



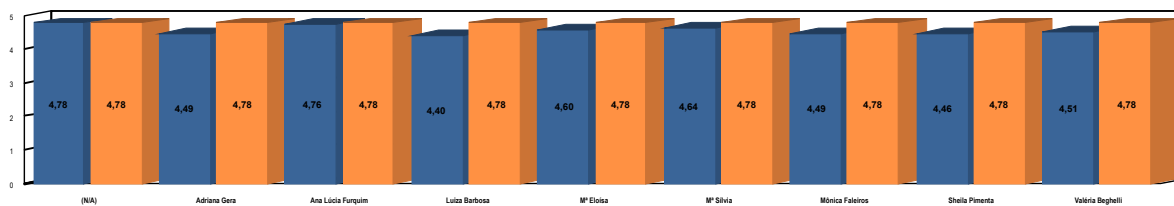
Avaliação do Estudante

6º sem. LETRAS - PORTUGUÊS

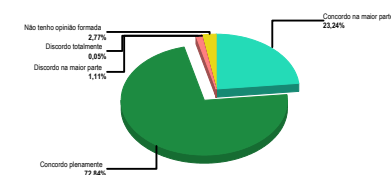
	(N/A)		Adriana Gera		Ana Lúcia Fur		Luiza Barbosa		Mª Eloísa		Mª Sílvia		Mônica Faleir		Sheila Piment		Valéria Beghe		TOTAL		
	Média	DP	Média	DP	Média	DP	Média	DP	Média	DP	Média	DP	Média	DP	Média	DP	Média	DP	Média	DP	
01. Comprometi-me com a disciplina	0,00	0,00	4,60	0,50	4,60	0,50	4,40	0,50	4,44	0,69	4,67	0,47	4,20	0,76	4,25	0,67	4,60	0,50	4,47	0,61	
02. Procurei ler todo o material indicado	0,00	0,00	4,40	0,81	4,60	0,81	4,80	0,40	4,78	0,42	4,67	0,47	4,60	0,50	4,67	0,48	4,20	1,18	4,61	0,67	
03. Cumpri as atividades propostas	0,00	0,00	4,40	0,81	4,80	0,40	4,20	1,18	4,44	0,96	4,44	0,96	4,40	0,81	4,43	0,73	4,60	0,50	4,46	0,85	
04. Estudei o conteúdo	0,00	0,00	4,40	0,81	5,00	0,00	4,40	0,81	4,56	0,69	4,78	0,42	4,60	0,50	4,43	0,73	4,40	0,81	4,58	0,67	
05. Participei da maioria das aulas	0,00	0,00	4,20	0,76	4,60	0,50	3,40	1,64	4,44	0,69	4,44	0,96	4,20	0,76	4,17	1,08	4,40	0,50	4,27	0,97	
06. Fui pontual com minhas obrigações acadêmicas	0,00	0,00	4,80	0,40	4,80	0,40	4,60	0,50	4,78	0,42	4,89	0,32	4,60	0,50	4,57	0,50	4,40	0,81	4,70	0,50	
07. Fui pontual nos horários de entrada e saída das aulas	0,00	0,00	4,20	1,18	4,80	0,40	4,60	0,50	4,56	0,96	4,78	0,42	4,40	0,50	4,50	0,77	4,40	0,81	4,55	0,76	
08. Fui assíduo(a) (não faltei às aulas)	0,00	0,00	4,60	0,50	4,60	0,50	4,40	0,50	4,56	0,50	4,11	0,88	4,40	0,50	4,29	1,04	4,60	0,50	4,42	0,70	
09. Tratei com atenção e respeito o professor	0,00	0,00	4,80	0,40	5,00	0,00	4,80	0,40	4,89	0,32	5,00	0,00	5,00	0,00	4,86	0,35	5,00	0,00	4,92	0,27	
10. Respeito e conservo o patrimônio da Instituição	4,78	0,63	0,00	0,00	0,00	0,00	0,00	0,00	0,00	0,00	0,00	0,00	0,00	0,00	0,00	0,00	0,00	0,00	0,00	4,78	0,63
11. Participo dos programas e ações comunitárias promovidas pela instituição como a Gincana Solidária,	4,89	0,32	0,00	0,00	0,00	0,00	0,00	0,00	0,00	0,00	0,00	0,00	0,00	0,00	0,00	0,00	0,00	0,00	0,00	4,89	0,32
12. Respondi com sinceridade e veracidade a esta avaliação	4,67	0,95	0,00	0,00	0,00	0,00	0,00	0,00	0,00	0,00	0,00	0,00	0,00	0,00	0,00	0,00	0,00	0,00	0,00	4,67	0,95
TOTAL	4,78	0,69	4,49	0,75	4,76	0,48	4,40	0,91	4,60	0,68	4,64	0,67	4,49	0,62	4,46	0,76	4,51	0,72	4,57	0,71	

	(N/A)	Adriana Gera	Ana Lúcia Fur	Luiza Barbosa	Mª Eloísa	Mª Sílvia	Mônica Faleir	Sheila Piment	Valéria Beghe	TOTAL
Número de respostas	9	5	5	5	9	9	5	6	5	9

Desempenho individual (azul) X Maior desempenho docente na turma (laranja)



Distribuição das respostas por alternativa



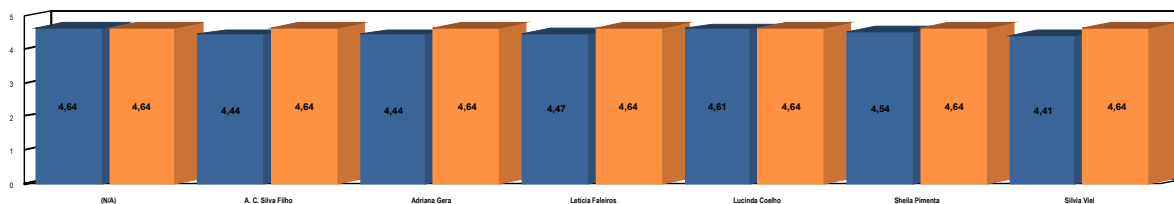
Avaliação do Estudante

2º sem. MATEMÁTICA

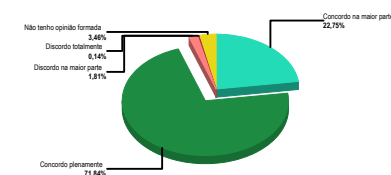
	(N/A)		A. C. Silva Fil		Adriana Gera		Letícia Faleiro		Lucinda Coelh		Sheila Piment		Sílvia Viel		TOTAL	
	Média	DP	Média	DP	Média	DP	Média	DP	Média	DP	Média	DP	Média	DP	Média	DP
01. Comprometi-me com a disciplina	0,00	0,00	4,21	1,09	4,15	0,87	4,13	1,03	4,36	0,90	4,36	0,72	4,00	1,16	4,20	0,98
02. Procurei ler todo o material indicado	0,00	0,00	4,21	1,09	4,31	1,07	4,27	0,86	4,21	0,94	4,14	1,06	4,00	1,10	4,19	1,02
03. Cumpri as atividades propostas	0,00	0,00	4,50	0,83	4,77	0,42	4,67	0,47	4,79	0,41	4,86	0,35	4,40	0,80	4,66	0,61
04. Estudei o conteúdo	0,00	0,00	4,43	0,63	4,31	0,92	4,53	0,62	4,57	0,63	4,50	0,63	4,27	0,86	4,44	0,73
05. Participei da maioria das aulas	0,00	0,00	4,57	0,50	4,38	0,84	4,60	0,80	4,79	0,41	4,64	0,48	4,53	0,81	4,59	0,67
06. Fui pontual com minhas obrigações acadêmicas	0,00	0,00	4,64	0,61	4,69	0,61	4,67	0,60	4,71	0,59	4,71	0,59	4,67	0,60	4,68	0,60
07. Fui pontual nos horários de entrada e saída das aulas	0,00	0,00	4,50	1,06	4,54	0,85	4,33	1,02	4,86	0,35	4,79	0,41	4,67	1,02	4,61	0,86
08. Fui assíduo(a) (não faltei às aulas)	0,00	0,00	4,00	1,07	4,15	0,95	4,20	0,91	4,36	0,98	4,21	0,94	4,33	0,95	4,21	0,97
09. Tratei com atenção e respeito o professor	0,00	0,00	4,86	0,35	4,62	0,63	4,87	0,34	4,86	0,35	4,64	0,61	4,87	0,34	4,79	0,46
10. Respeito e conservo o patrimônio da Instituição	4,93	0,25	0,00	0,00	0,00	0,00	0,00	0,00	0,00	0,00	0,00	0,00	0,00	0,00	4,93	0,25
11. Participo dos programas e ações comunitárias promovidas pela instituição como a Gincana Solidária,	4,13	1,21	0,00	0,00	0,00	0,00	0,00	0,00	0,00	0,00	0,00	0,00	0,00	0,00	4,13	1,21
12. Respondo com sinceridade e veracidade a esta avaliação	4,87	0,34	0,00	0,00	0,00	0,00	0,00	0,00	0,00	0,00	0,00	0,00	0,00	4,87	0,34	
TOTAL	4,64	0,82	4,44	0,88	4,44	0,84	4,47	0,81	4,61	0,70	4,54	0,72	4,41	0,92	4,49	0,82

	(N/A)	A. C. Silva Fil	Adriana Gera	Letícia Faleiro	Lucinda Coelh	Sheila Piment	Sílvia Viel	TOTAL
Número de respostas	15	14	13	15	14	14	15	15

Desempenho individual (azul) X Maior desempenho docente na turma (laranja)



Distribuição das respostas por alternativa

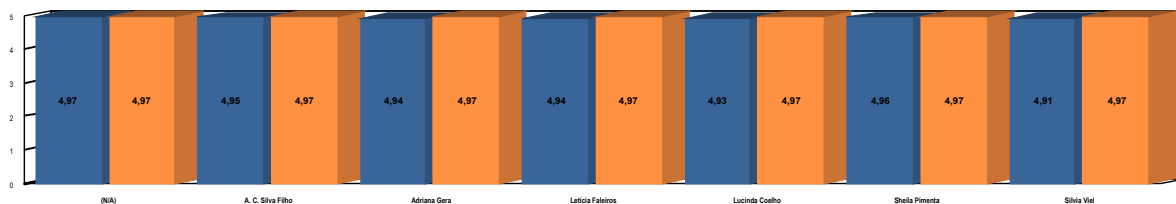


Avaliação do Estudante

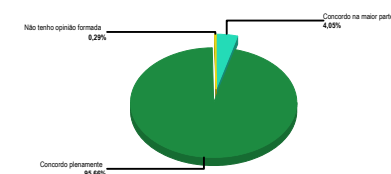
6º sem. MATEMÁTICA	(N/A)	A. C. Silva Fil		Adriana Gera		Letícia Faleiro		Lucinda Coelh		Sheila Piment		Sílvia Viel		TOTAL	
	Média DP	Média DP	Média DP	Média DP	Média DP	Média DP	Média DP	Média DP	Média DP	Média DP	Média DP	Média DP	Média DP		
01. Comprometi-me com a disciplina	0,00 0,00	4,92 0,28	4,80 0,40	4,83 0,37	4,82 0,39	4,91 0,29	4,91 0,29	4,87 0,34							
02. Procurei ler todo o material indicado	0,00 0,00	4,92 0,28	4,90 0,30	5,00 0,00	5,00 0,00	4,91 0,29	4,82 0,58	4,93 0,31							
03. Cumpri as atividades propostas	0,00 0,00	4,83 0,37	4,80 0,40	4,83 0,37	4,82 0,39	4,91 0,29	4,82 0,39	4,84 0,37							
04. Estudei o conteúdo	0,00 0,00	5,00 0,00	5,00 0,00	4,92 0,28	4,91 0,29	4,91 0,29	5,00 0,00	4,96 0,21							
05. Participei da maioria das aulas	0,00 0,00	5,00 0,00	5,00 0,00	5,00 0,00	5,00 0,00	5,00 0,00	4,91 0,29	4,99 0,12							
06. Fui pontual com minhas obrigações acadêmicas	0,00 0,00	5,00 0,00	5,00 0,00	4,92 0,28	5,00 0,00	5,00 0,00	4,91 0,29	4,97 0,17							
07. Fui pontual nos horários de entrada e saída das aulas	0,00 0,00	4,92 0,28	5,00 0,00	5,00 0,00	4,82 0,58	5,00 0,00	4,82 0,58	4,93 0,36							
08. Fui assíduo(a) (não faltei às aulas)	0,00 0,00	5,00 0,00	5,00 0,00	4,92 0,28	5,00 0,00	5,00 0,00	5,00 0,00	4,99 0,12							
09. Tratei com atenção e respeito o professor	0,00 0,00	5,00 0,00	5,00 0,00	5,00 0,00	5,00 0,00	5,00 0,00	5,00 0,00	5,00 0,00							
10. Respeito e conservo o patrimônio da Instituição	5,00 0,00	0,00 0,00	0,00 0,00	0,00 0,00	0,00 0,00	0,00 0,00	0,00 0,00	5,00 0,00							
11. Participo dos programas e ações comunitárias promovidas pela instituição como a Gincana Solidária,	4,92 0,28	0,00 0,00	0,00 0,00	0,00 0,00	0,00 0,00	0,00 0,00	0,00 0,00	4,92 0,28							
12. Respondi com sinceridade e veracidade a esta avaliação	5,00 0,00	0,00 0,00	0,00 0,00	0,00 0,00	0,00 0,00	0,00 0,00	0,00 0,00	5,00 0,00							
TOTAL	4,97 0,16	4,95 0,21	4,94 0,23	4,94 0,25	4,93 0,29	4,96 0,20	4,91 0,35	4,94 0,26							

	(N/A)	A. C. Silva Fil	Adriana Gera	Letícia Faleiro	Lucinda Coelh	Sheila Piment	Sílvia Viel	TOTAL
Número de respostas	12	12	10	12	11	11	11	12

Desempenho individual (azul) X Maior desempenho docente na turma (laranja)



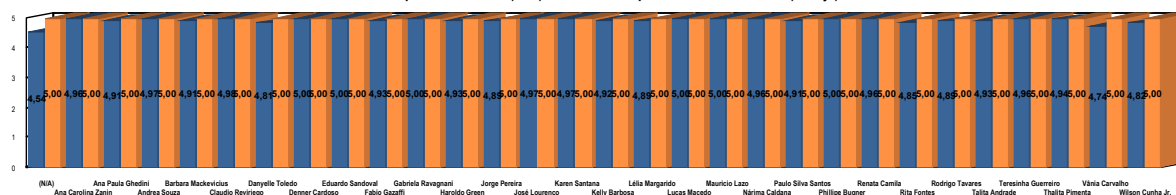
Distribuição das respostas por alternativa



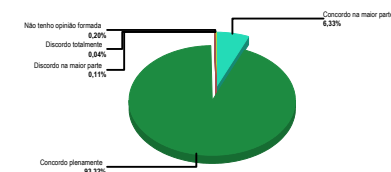
Avaliação do Estudante

10º sem. MEDICINA	(N/A)		Ana Carolina		Ana Paula Gh		Andrea Souza		Barbara Mack		Claudio Revir		Danyelle Toled		Denner Cardo		Eduardo Sand		Fabio Gazaffi		Gabriela Rava		Haroldo Green		Jorge Pereira	
	Média	DP	Média	DP	Média	DP	Média	DP	Média	DP	Média	DP	Média	DP	Média	DP	Média	DP	Média	DP	Média	DP	Média	DP	Média	DP
01. Comprometi-me com a disciplina	0,00	0,00	5,00	0,00	4,83	0,37	4,75	0,43	4,80	0,40	5,00	0,00	4,67	0,47	5,00	0,00	5,00	0,00	5,00	0,00	5,00	0,00	4,90	0,30	4,83	0,37
02. Procurei ler todo o material indicado	0,00	0,00	5,00	0,00	4,83	0,37	5,00	0,00	4,80	0,40	4,83	0,37	5,00	0,00	5,00	0,00	5,00	0,00	4,67	0,47	5,00	0,00	5,00	0,00	4,88	0,33
03. Cumpri as atividades propostas	0,00	0,00	5,00	0,00	4,83	0,37	5,00	0,00	5,00	0,00	5,00	0,00	5,00	0,00	5,00	0,00	5,00	0,00	4,67	0,47	5,00	0,00	5,00	0,00	4,88	0,33
04. Estudei o conteúdo	0,00	0,00	4,67	0,47	5,00	0,00	5,00	0,00	4,80	0,40	5,00	0,00	4,67	0,47	5,00	0,00	5,00	0,00	5,00	0,00	5,00	0,00	4,70	0,46	4,88	0,32
05. Participei da maioria das aulas	0,00	0,00	5,00	0,00	5,00	0,00	5,00	0,00	5,00	0,00	5,00	0,00	5,00	0,00	5,00	0,00	5,00	0,00	5,00	0,00	5,00	0,00	5,00	0,00	4,94	0,24
06. Fui pontual com minhas obrigações acadêmicas	0,00	0,00	5,00	0,00	4,83	0,37	5,00	0,00	5,00	0,00	5,00	0,00	4,67	0,47	5,00	0,00	5,00	0,00	5,00	0,00	5,00	0,00	5,00	0,00	4,88	0,32
07. Fui pontual nos horários de entrada e saída das aulas	0,00	0,00	5,00	0,00	4,83	0,37	5,00	0,00	5,00	0,00	5,00	0,00	4,67	0,47	5,00	0,00	5,00	0,00	5,00	0,00	5,00	0,00	4,90	0,30	4,94	0,24
08. Fui assíduo(a) (não faltei às aulas)	0,00	0,00	5,00	0,00	5,00	0,00	5,00	0,00	4,80	0,40	5,00	0,00	5,00	0,00	5,00	0,00	5,00	0,00	5,00	0,00	5,00	0,00	5,00	0,00	5,00	0,00
09. Tratei com atenção e respeito o professor	0,00	0,00	5,00	0,00	5,00	0,00	5,00	0,00	5,00	0,00	5,00	0,00	4,67	0,47	5,00	0,00	5,00	0,00	5,00	0,00	5,00	0,00	4,90	0,30	4,81	0,39
10. Respeito e conservo o patrimônio da Instituição	4,90	0,29	0,00	0,00	0,00	0,00	0,00	0,00	0,00	0,00	0,00	0,00	0,00	0,00	0,00	0,00	0,00	0,00	0,00	0,00	0,00	0,00	0,00	0,00	0,00	0,00
11. Participo dos programas e ações comunitárias promovidas pela instituição como a Gincana Solidária,	4,00	1,42	0,00	0,00	0,00	0,00	0,00	0,00	0,00	0,00	0,00	0,00	0,00	0,00	0,00	0,00	0,00	0,00	0,00	0,00	0,00	0,00	0,00	0,00	0,00	0,00
12. Respondi com sinceridade e veracidade a esta avaliação	4,71	0,88	0,00	0,00	0,00	0,00	0,00	0,00	0,00	0,00	0,00	0,00	0,00	0,00	0,00	0,00	0,00	0,00	0,00	0,00	0,00	0,00	0,00	0,00	0,00	0,00
TOTAL	4,54	1,05	4,96	0,19	4,91	0,29	4,97	0,16	4,91	0,28	4,98	0,13	4,81	0,39	5,00	0,00	5,00	0,00	4,93	0,26	5,00	0,00	4,93	0,25	4,89	0,31
Número de respostas	(N/A)		Ana Carolina		Ana Paula Gh		Andrea Souza		Barbara Mack		Claudio Revir		Danyelle Toled		Denner Cardo		Eduardo Sand		Fabio Gazaffi		Gabriela Rava		Haroldo Green		Jorge Pereira	
	21		3		6		4		5		6		3		3		4		3		1		10		16	

Desempenho individual (azul) X Maior desempenho docente na turma (laranja)



Distribuição das respostas por alternativa



José Lourenç	Karen Santana	Kelly Barbosa	Lélia Margarid	Lucas Macedo	Mauricio Lazo	Nárima Calda	Paulo Silva Sa	Phillipe Bugn	Renata Camila	Rita Fontes	Rodrigo Tavar	Talita Andrade	Teresinha Gue	Thalita Pimen	Vânia Carvalh	Wilson Cunha
Média DP	Média DP	Média DP	Média DP	Média DP	Média DP	Média DP	Média DP	Média DP	Média DP	Média DP	Média DP	Média DP	Média DP	Média DP	Média DP	Média DP
5,00 0,00	5,00 0,00	4,75 0,43	4,88 0,33	5,00 0,00	5,00 0,00	5,00 0,00	5,00 0,00	5,00 0,00	4,75 0,43	4,67 0,47	4,90 0,30	5,00 0,00	5,00 0,00	5,00 0,00	4,67 0,47	4,85 0,53
5,00 0,00	4,86 0,35	4,75 0,43	4,75 0,43	5,00 0,00	5,00 0,00	5,00 0,00	4,80 0,40	5,00 0,00	4,88 0,33	4,67 0,47	4,80 0,40	5,00 0,00	5,00 0,00	5,00 0,00	4,17 1,07	4,69 0,61
5,00 0,00	5,00 0,00	4,75 0,43	4,88 0,33	5,00 0,00	5,00 0,00	5,00 0,00	5,00 0,00	5,00 0,00	5,00 0,00	5,00 0,00	4,80 0,40	5,00 0,00	5,00 0,00	5,00 0,00	4,83 0,37	4,71 0,59
5,00 0,00	4,86 0,35	5,00 0,00	4,88 0,33	5,00 0,00	5,00 0,00	4,67 0,47	4,80 0,40	5,00 0,00	5,00 0,00	5,00 0,00	4,90 0,30	4,67 0,47	5,00 0,00	5,00 0,00	4,67 0,47	4,69 0,61
4,75 0,43	5,00 0,00	5,00 0,00	4,88 0,33	5,00 0,00	5,00 0,00	5,00 0,00	4,80 0,40	5,00 0,00	5,00 0,00	4,83 0,37	4,90 0,30	5,00 0,00	4,83 0,37	5,00 0,00	4,83 0,37	4,92 0,27
5,00 0,00	5,00 0,00	5,00 0,00	4,75 0,43	5,00 0,00	5,00 0,00	5,00 0,00	5,00 0,00	5,00 0,00	5,00 0,00	4,67 0,47	4,90 0,30	5,00 0,00	4,83 0,37	5,00 0,00	4,83 0,37	4,69 0,61
5,00 0,00	5,00 0,00	5,00 0,00	5,00 0,00	5,00 0,00	5,00 0,00	5,00 0,00	5,00 0,00	5,00 0,00	5,00 0,00	5,00 0,00	5,00 0,00	4,67 0,47	5,00 0,00	5,00 0,00	4,67 0,47	4,85 0,36
5,00 0,00	5,00 0,00	5,00 0,00	5,00 0,00	5,00 0,00	5,00 0,00	5,00 0,00	5,00 0,00	5,00 0,00	5,00 0,00	5,00 0,00	4,90 0,30	5,00 0,00	5,00 0,00	5,00 0,00	5,00 0,00	5,00 0,00
5,00 0,00	5,00 0,00	5,00 0,00	5,00 0,00	5,00 0,00	5,00 0,00	5,00 0,00	4,80 0,40	5,00 0,00	5,00 0,00	5,00 0,00	4,90 0,30	5,00 0,00	5,00 0,00	4,50 0,50	5,00 0,00	4,93 0,26
0,00 0,00	0,00 0,00	0,00 0,00	0,00 0,00	0,00 0,00	0,00 0,00	0,00 0,00	0,00 0,00	0,00 0,00	0,00 0,00	0,00 0,00	0,00 0,00	0,00 0,00	0,00 0,00	0,00 0,00	0,00 0,00	0,00 0,00
0,00 0,00	0,00 0,00	0,00 0,00	0,00 0,00	0,00 0,00	0,00 0,00	0,00 0,00	0,00 0,00	0,00 0,00	0,00 0,00	0,00 0,00	0,00 0,00	0,00 0,00	0,00 0,00	0,00 0,00	0,00 0,00	0,00 0,00
0,00 0,00	0,00 0,00	0,00 0,00	0,00 0,00	0,00 0,00	0,00 0,00	0,00 0,00	0,00 0,00	0,00 0,00	0,00 0,00	0,00 0,00	0,00 0,00	0,00 0,00	0,00 0,00	0,00 0,00	0,00 0,00	0,00 0,00
4,97 0,16	4,97 0,18	4,92 0,28	4,89 0,31	5,00 0,00	5,00 0,00	4,96 0,19	4,91 0,28	5,00 0,00	4,96 0,20	4,85 0,36	4,89 0,31	4,93 0,26	4,96 0,19	4,94 0,23	4,74 0,55	4,82 0,48
José Lourenç	Karen Santana	Kelly Barbosa	Lélia Margarid	Lucas Macedo	Mauricio Lazo	Nárima Calda	Paulo Silva Sa	Phillipe Bugn	Renata Camila	Rita Fontes	Rodrigo Tavar	Talita Andrade	Teresinha Gue	Thalita Pimen	Vânia Carvalh	Wilson Cunha
4	7	4	8	4	3	3	5	4	8	6	10	3	6	2	6	13

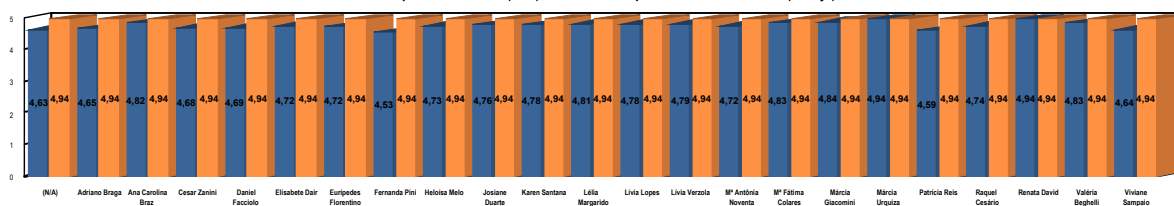
TOTAL	
Média	DP
4,88	0,34
4,84	0,43
4,92	0,29
4,88	0,35
4,94	0,23
4,91	0,31
4,94	0,24
4,99	0,11
4,94	0,23
4,90	0,29
4,00	1,42
4,71	0,88
4,90	0,37
TOTAL	
21	

Avaliação do Estudante

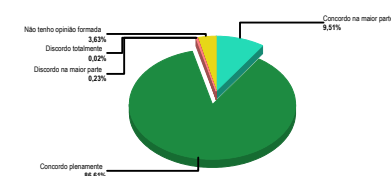
2º sem. MEDICINA	(N/A)	Adriano Brag		Ana Carolina		Cesar Zanini		Daniel Faccio		Elisabete Dair		Eurípedes Flo		Fernanda Pini		Heloisa Melo		Josiane Duart		Karen Santana		Lélia Margarid		Livia Lopes	
	Média DP	Média DP	Média DP	Média DP	Média DP	Média DP	Média DP	Média DP	Média DP	Média DP	Média DP	Média DP	Média DP	Média DP	Média DP	Média DP	Média DP	Média DP	Média DP	Média DP	Média DP	Média DP	Média DP	Média DP	Média DP
01. Comprometi-me com a disciplina	0,00 0,00	4,58 0,96	4,77 0,51	4,78 0,53	4,44 0,71	4,68 0,65	4,67 0,67	4,38 0,70	4,60 0,71	4,76 0,53	4,75 0,66	4,72 0,51	4,77 0,58												
02. Procurei ler todo o material indicado	0,00 0,00	4,58 0,76	4,70 0,65	4,67 0,82	4,56 0,79	4,74 0,64	4,72 0,65	4,50 0,87	4,69 0,69	4,71 0,63	4,75 0,66	4,78 0,48	4,77 0,58												
03. Cumpri as atividades propostas	0,00 0,00	4,67 0,75	4,81 0,61	4,72 0,65	4,79 0,57	4,74 0,64	4,78 0,53	4,63 0,70	4,76 0,71	4,71 0,77	4,75 0,66	4,84 0,44	4,85 0,53												
04. Estudei o conteúdo	0,00 0,00	4,83 0,37	4,78 0,51	4,72 0,65	4,76 0,50	4,68 0,65	4,67 0,67	4,75 0,66	4,81 0,47	4,71 0,77	4,75 0,66	4,72 0,51	4,71 0,59												
05. Participei da maioria das aulas	0,00 0,00	4,58 0,76	4,87 0,45	4,61 0,68	4,71 0,60	4,68 0,65	4,72 0,56	4,50 0,71	4,69 0,58	4,81 0,50	4,88 0,33	4,84 0,44	4,71 0,80												
06. Fui pontual com minhas obrigações acadêmicas	0,00 0,00	4,67 0,62	4,85 0,46	4,72 0,65	4,79 0,51	4,84 0,49	4,72 0,56	4,50 0,71	4,79 0,51	4,76 0,61	4,75 0,66	4,81 0,46	4,79 0,56												
07. Fui pontual nos horários de entrada e saída das aulas	0,00 0,00	4,67 0,75	4,83 0,52	4,72 0,65	4,78 0,52	4,74 0,64	4,72 0,65	4,75 0,66	4,85 0,47	4,81 0,50	4,88 0,33	4,84 0,44	4,85 0,53												
08. Fui assíduo(a) (não faltei às aulas)	0,00 0,00	4,58 0,96	4,89 0,43	4,50 0,83	4,56 0,71	4,58 0,67	4,61 0,59	4,38 0,86	4,52 0,67	4,76 0,53	4,75 0,66	4,81 0,46	4,77 0,58												
09. Tratei com atenção e respeito o professor	0,00 0,00	4,67 0,62	4,93 0,33	4,67 0,75	4,86 0,43	4,79 0,61	4,83 0,50	4,38 0,86	4,90 0,47	4,81 0,59	4,75 0,66	4,91 0,38	4,85 0,53												
10. Respeito e conservo o patrimônio da Instituição	4,86 0,49	0,00 0,00	0,00 0,00	0,00 0,00	0,00 0,00	0,00 0,00	0,00 0,00	0,00 0,00	0,00 0,00	0,00 0,00	0,00 0,00	0,00 0,00	0,00 0,00												
11. Participo dos programas e ações comunitárias promovidas pela instituição como a Gincana Solidária,	4,14 1,04	0,00 0,00	0,00 0,00	0,00 0,00	0,00 0,00	0,00 0,00	0,00 0,00	0,00 0,00	0,00 0,00	0,00 0,00	0,00 0,00	0,00 0,00	0,00 0,00												
12. Respondi com sinceridade e veracidade a esta avaliação	4,88 0,41	0,00 0,00	0,00 0,00	0,00 0,00	0,00 0,00	0,00 0,00	0,00 0,00	0,00 0,00	0,00 0,00	0,00 0,00	0,00 0,00	0,00 0,00	0,00 0,00												
TOTAL	4,63 0,79	4,65 0,75	4,82 0,51	4,68 0,70	4,69 0,62	4,72 0,63	4,72 0,60	4,53 0,76	4,73 0,61	4,76 0,61	4,78 0,61	4,81 0,47	4,78 0,59												

	(N/A)	Adriano Brag	Ana Carolina	Cesar Zanini	Daniel Faccio	Elisabete Dair	Eurípedes Flo	Fernanda Pini	Heloisa Melo	Josiane Duart	Karen Santana	Lélia Margarid	Livia Lopes
Número de respostas	66	12	44	18	63	19	18	8	62	21	8	32	13

Desempenho individual (azul) X Maior desempenho docente na turma (laranja)



Distribuição das respostas por alternativa



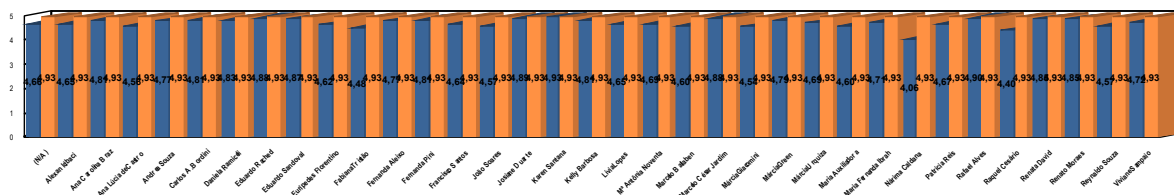
Lívia Verzola	Mª Antónia No	Mª Fátima Col	Márcia Giacom	Márcia Urquiz	Patrícia Reis	Raquel Cesári	Renata David	Valéria Beghe	Viviane Samp	TOTAL
Média DP	Média DP	Média DP	Média DP	Média DP	Média DP	Média DP	Média DP	Média DP	Média DP	Média DP
4,62 0,63	4,70 0,62	4,81 0,47	4,86 0,35	5,00 0,00	4,50 0,77	4,67 0,47	4,83 0,37	4,88 0,40	4,50 0,87	4,68 0,62
4,85 0,36	4,70 0,62	4,74 0,51	4,71 0,45	4,83 0,37	4,67 0,47	4,50 0,50	5,00 0,00	4,78 0,57	4,50 0,87	4,70 0,65
4,92 0,27	4,74 0,61	4,90 0,39	4,86 0,35	4,83 0,37	4,67 0,75	4,83 0,37	5,00 0,00	4,83 0,49	4,50 0,87	4,79 0,59
4,77 0,42	4,70 0,62	4,77 0,49	4,86 0,35	4,83 0,37	4,50 0,77	4,67 0,47	4,83 0,37	4,80 0,46	4,75 0,44	4,76 0,54
4,77 0,58	4,74 0,61	4,81 0,47	4,86 0,35	5,00 0,00	4,67 0,75	4,83 0,37	5,00 0,00	4,85 0,42	5,00 0,00	4,77 0,56
4,85 0,53	4,78 0,51	4,87 0,42	4,86 0,35	5,00 0,00	4,50 1,12	4,67 0,47	5,00 0,00	4,78 0,56	4,75 0,44	4,79 0,53
4,85 0,53	4,70 0,75	4,87 0,42	4,86 0,35	5,00 0,00	4,67 0,75	4,83 0,37	5,00 0,00	4,75 0,58	4,75 0,44	4,80 0,54
4,92 0,27	4,61 0,57	4,74 0,51	4,71 0,45	5,00 0,00	4,50 0,77	4,67 0,47	4,83 0,37	4,88 0,40	4,25 0,83	4,68 0,62
4,62 0,74	4,87 0,45	4,94 0,35	5,00 0,00	5,00 0,00	4,67 0,75	5,00 0,00	5,00 0,00	4,95 0,31	4,75 0,44	4,86 0,49
0,00 0,00	0,00 0,00	0,00 0,00	0,00 0,00	0,00 0,00	0,00 0,00	0,00 0,00	0,00 0,00	0,00 0,00	0,00 0,00	4,86 0,49
0,00 0,00	0,00 0,00	0,00 0,00	0,00 0,00	0,00 0,00	0,00 0,00	0,00 0,00	0,00 0,00	0,00 0,00	0,00 0,00	4,14 1,04
0,00 0,00	0,00 0,00	0,00 0,00	0,00 0,00	0,00 0,00	0,00 0,00	0,00 0,00	0,00 0,00	0,00 0,00	0,00 0,00	4,88 0,41
4,79 0,52	4,72 0,60	4,83 0,45	4,84 0,37	4,94 0,23	4,59 0,78	4,74 0,44	4,94 0,23	4,83 0,48	4,64 0,67	4,75 0,59
Lívia Verzola	Mª Antónia No	Mª Fátima Col	Márcia Giacom	Márcia Urquiz	Patrícia Reis	Raquel Cesári	Renata David	Valéria Beghe	Viviane Samp	TOTAL
13	23	31	7	6	6	6	6	40	4	66

Avaliação do Estudante

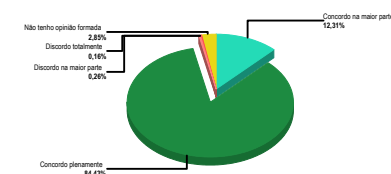
4º sem. MEDICINA	(N/A)		Alexan Icabaci		Ana Carolina		Ana Lúcia de		Andrea Souza		Carlos A. Bor		Daniela Ramic		Eduardo Rach		Eduardo Sand		Eurípedes Flo		Fabiana Tristã		Fernanda Alei		Fernanda Pini		
	Média	DP	Média	DP	Média	DP	Média	DP	Média	DP	Média	DP	Média	DP	Média	DP	Média	DP	Média	DP	Média	DP	Média	DP	Média	DP	
01. Comprometi-me com a disciplina	0,00	0,00	4,57	0,62	4,83	0,37	4,50	0,50	4,75	0,56	4,71	0,57	4,75	0,56	4,83	0,37	4,70	0,46	4,50	0,63	4,18	1,34	4,56	0,69	4,67	0,47	
02. Procurei ler todo o material indicado	0,00	0,00	4,64	0,61	4,83	0,37	4,50	0,50	4,75	0,56	4,76	0,55	4,69	0,58	4,94	0,23	4,70	0,46	4,64	0,61	4,35	1,19	4,61	0,59	4,67	0,47	
03. Cumpri as atividades propostas	0,00	0,00	4,71	0,59	4,83	0,37	4,50	0,50	4,81	0,53	4,88	0,32	4,88	0,33	4,83	0,37	4,90	0,30	4,64	0,61	4,59	1,03	4,61	0,59	4,83	0,37	
04. Estudei o conteúdo	0,00	0,00	4,43	0,90	4,83	0,37	4,50	0,50	4,75	0,56	4,71	0,57	4,81	0,39	4,94	0,23	4,90	0,30	4,29	0,96	4,53	1,04	4,67	0,47	4,67	0,47	
05. Participei da maioria das aulas	0,00	0,00	4,50	0,91	4,83	0,37	4,50	0,50	4,81	0,53	4,88	0,47	4,88	0,33	4,89	0,31	4,90	0,30	4,43	0,90	4,53	1,04	4,83	0,37	4,83	0,37	
06. Fui pontual com minhas obrigações acadêmicas	0,00	0,00	4,64	0,81	4,50	0,50	4,50	0,50	4,75	0,56	4,82	0,51	4,88	0,33	4,89	0,31	4,90	0,30	4,71	0,59	4,47	1,09	4,89	0,31	4,83	0,37	
07. Fui pontual nos horários de entrada e saída das aulas	0,00	0,00	4,79	0,56	4,83	0,37	4,50	0,50	4,75	0,56	4,76	0,55	4,88	0,33	4,89	0,31	4,90	0,30	4,79	0,56	4,53	1,04	4,89	0,31	5,00	0,00	
08. Fui assíduo(a) (não faltei às aulas)	0,00	0,00	4,71	0,59	4,83	0,37	4,50	0,50	4,75	0,56	4,88	0,32	4,88	0,33	4,78	0,71	4,90	0,30	4,71	0,59	4,53	1,04	4,94	0,23	4,83	0,37	
09. Tratei com atenção e respeito o professor	0,00	0,00	4,86	0,52	5,00	0,00	5,00	0,00	4,81	0,53	4,88	0,47	4,88	0,33	4,94	0,23	5,00	0,00	4,86	0,52	4,65	1,03	4,94	0,23	5,00	0,00	
10. Respeito e conservo o patrimônio da Instituição	4,85	0,47	0,00	0,00	0,00	0,00	0,00	0,00	0,00	0,00	0,00	0,00	0,00	0,00	0,00	0,00	0,00	0,00	0,00	0,00	0,00	0,00	0,00	0,00	0,00	0,00	0,00
11. Participo dos programas e ações comunitárias promovidas pela instituição como a Gincana Solidária,	4,29	1,06	0,00	0,00	0,00	0,00	0,00	0,00	0,00	0,00	0,00	0,00	0,00	0,00	0,00	0,00	0,00	0,00	0,00	0,00	0,00	0,00	0,00	0,00	0,00	0,00	0,00
12. Respondi com sinceridade e veracidade a esta avaliação	4,85	0,44	0,00	0,00	0,00	0,00	0,00	0,00	0,00	0,00	0,00	0,00	0,00	0,00	0,00	0,00	0,00	0,00	0,00	0,00	0,00	0,00	0,00	0,00	0,00	0,00	0,00
TOTAL	4,66	0,76	4,65	0,71	4,81	0,39	4,56	0,50	4,77	0,55	4,81	0,50	4,83	0,41	4,88	0,37	4,87	0,34	4,62	0,70	4,48	1,10	4,77	0,48	4,81	0,39	

	(N/A)	Alexan Icabaci	Ana Carolina	Ana Lúcia de	Andrea Souza	Carlos A. Bor	Daniela Ramic	Eduardo Rach	Eduardo Sand	Eurípedes Flo	Fabiana Tristã	Fernanda Alei	Fernanda Pini
Número de respostas	66	14	6	2	16	17	16	18	10	14	17	18	6

Desempenho individual (azul) X Maior desempenho docente na turma (laranja)



Distribuição das respostas por alternativa



Francisco San	João Soares	Josiane Duart	Karen Santana	Kelly Barbosa	Livia Lopes	Mª Antônia No	Marcelo Balla	Marcelo César	Márcia Giacom	Márcia Green	Márcia Urquiz	Maria Auxiliad	Maria Fernand	Nárima Calda	Patrícia Reis	Rafael Alves
Média DP	Média DP	Média DP	Média DP	Média DP	Média DP	Média DP	Média DP	Média DP	Média DP	Média DP	Média DP	Média DP	Média DP	Média DP	Média DP	Média DP
4,50 0,67	4,57 0,73	4,82 0,39	5,00 0,00	4,67 0,58	4,67 0,75	4,36 0,77	4,46 1,15	4,88 0,33	4,29 0,45	4,60 0,66	4,25 0,83	4,50 0,88	4,50 0,71	3,50 0,50	4,50 0,50	4,81 0,39
4,60 0,66	4,86 0,35	4,82 0,39	4,83 0,37	4,71 0,75	4,67 0,75	4,45 0,78	4,62 1,08	4,88 0,33	4,14 0,64	4,60 0,58	4,88 0,33	4,52 0,85	4,63 0,56	3,50 0,50	4,50 0,50	4,75 0,75
4,60 0,66	4,86 0,35	4,82 0,39	5,00 0,00	4,88 0,33	4,67 0,75	4,55 0,66	4,62 1,08	4,75 0,43	4,57 0,50	4,65 0,57	4,63 0,48	4,52 0,97	4,63 0,56	3,00 1,01	4,83 0,37	4,88 0,33
4,50 0,81	4,29 0,88	4,64 0,48	5,00 0,00	4,67 0,75	4,67 0,75	4,45 0,66	4,54 1,08	4,63 0,48	4,57 0,50	4,75 0,43	4,63 0,48	4,50 0,88	4,67 0,55	4,50 0,50	4,67 0,47	4,94 0,24
4,70 0,64	4,43 0,50	5,00 0,00	5,00 0,00	4,88 0,33	4,67 0,75	4,82 0,39	4,62 1,08	5,00 0,00	4,71 0,45	4,85 0,36	4,75 0,43	4,63 0,82	4,75 0,52	4,50 0,50	4,67 0,47	4,88 0,33
4,60 0,80	4,71 0,70	5,00 0,00	5,00 0,00	4,94 0,24	4,50 0,77	4,91 0,29	4,62 1,08	5,00 0,00	4,57 0,50	4,90 0,30	4,88 0,33	4,63 0,79	4,79 0,50	4,50 0,50	4,83 0,37	4,88 0,33
4,70 0,64	4,29 1,16	5,00 0,00	4,83 0,37	4,94 0,24	4,67 0,75	4,91 0,29	4,62 1,08	5,00 0,00	4,71 0,45	4,90 0,30	4,75 0,43	4,67 0,81	4,79 0,50	4,50 0,50	4,67 0,47	5,00 0,00
4,80 0,60	4,29 1,03	4,91 0,29	4,67 0,47	4,76 0,42	4,67 0,75	4,73 0,45	4,62 1,08	4,75 0,43	4,43 0,50	4,95 0,22	4,63 0,70	4,72 0,77	4,83 0,47	4,50 0,50	4,50 0,50	5,00 0,00
4,80 0,60	4,86 0,35	5,00 0,00	5,00 0,00	4,94 0,24	4,67 0,75	5,00 0,00	4,69 1,07	5,00 0,00	4,86 0,35	4,95 0,22	4,88 0,33	4,72 0,77	4,83 0,47	4,00 1,01	4,83 0,37	5,00 0,00
0,00 0,00	0,00 0,00	0,00 0,00	0,00 0,00	0,00 0,00	0,00 0,00	0,00 0,00	0,00 0,00	0,00 0,00	0,00 0,00	0,00 0,00	0,00 0,00	0,00 0,00	0,00 0,00	0,00 0,00	0,00 0,00	0,00 0,00
0,00 0,00	0,00 0,00	0,00 0,00	0,00 0,00	0,00 0,00	0,00 0,00	0,00 0,00	0,00 0,00	0,00 0,00	0,00 0,00	0,00 0,00	0,00 0,00	0,00 0,00	0,00 0,00	0,00 0,00	0,00 0,00	0,00 0,00
0,00 0,00	0,00 0,00	0,00 0,00	0,00 0,00	0,00 0,00	0,00 0,00	0,00 0,00	0,00 0,00	0,00 0,00	0,00 0,00	0,00 0,00	0,00 0,00	0,00 0,00	0,00 0,00	0,00 0,00	0,00 0,00	0,00 0,00
4,64 0,69	4,57 0,77	4,89 0,31	4,93 0,26	4,81 0,50	4,65 0,75	4,69 0,58	4,60 1,09	4,88 0,33	4,54 0,53	4,79 0,46	4,69 0,54	4,60 0,84	4,71 0,55	4,06 0,85	4,67 0,47	4,90 0,36
Francisco San	João Soares	Josiane Duart	Karen Santana	Kelly Barbosa	Livia Lopes	Mª Antônia No	Marcelo Balla	Marcelo César	Márcia Giacom	Márcia Green	Márcia Urquiz	Maria Auxiliad	Maria Fernand	Nárima Calda	Patrícia Reis	Rafael Alves
10	7	11	6	16	6	11	13	8	7	20	8	46	24	2	6	16

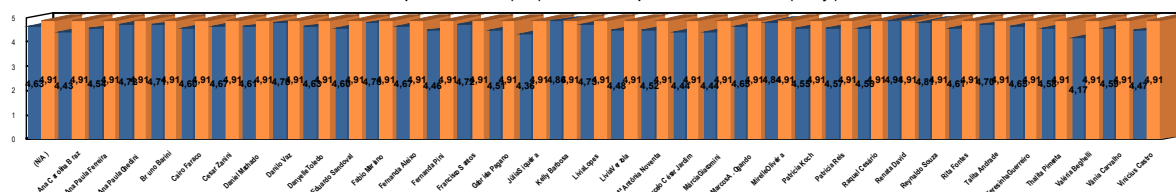
Raquel Cesári		Renata David		Renato Moraes		Reynaldo Sou		Viviane Samp		TOTAL	
Média	DP	Média	DP	Média	DP	Média	DP	Média	DP	Média	DP
4,00	0,54	4,83	0,37	4,81	0,39	4,46	0,75	4,50	0,77	4,58	0,72
4,14	0,64	4,50	0,77	4,94	0,24	4,38	0,92	4,67	0,75	4,64	0,70
4,14	0,64	5,00	0,00	4,94	0,24	4,62	0,63	4,67	0,75	4,70	0,65
4,29	0,45	5,00	0,00	4,94	0,24	4,54	0,64	4,50	0,77	4,65	0,68
4,57	0,50	4,67	0,47	4,75	0,75	4,62	0,63	4,67	0,75	4,74	0,62
4,71	0,45	5,00	0,00	4,94	0,24	4,62	0,63	4,83	0,37	4,78	0,58
5,00	0,00	5,00	0,00	4,88	0,33	4,69	0,61	5,00	0,00	4,80	0,57
3,86	1,25	4,67	0,47	4,50	1,00	4,62	0,63	4,67	0,75	4,73	0,66
4,86	0,35	5,00	0,00	4,94	0,24	4,62	0,63	5,00	0,00	4,86	0,52
0,00	0,00	0,00	0,00	0,00	0,00	0,00	0,00	0,00	0,00	4,85	0,47
0,00	0,00	0,00	0,00	0,00	0,00	0,00	0,00	0,00	0,00	4,29	1,06
0,00	0,00	0,00	0,00	0,00	0,00	0,00	0,00	0,00	0,00	4,85	0,44
4,40	0,72	4,85	0,40	4,85	0,50	4,57	0,68	4,72	0,65	4,72	0,65
Raquel Cesári		Renata David		Renato Moraes		Reynaldo Sou		Viviane Samp		TOTAL	
7		6		16		13		6		66	

Avaliação do Estudante

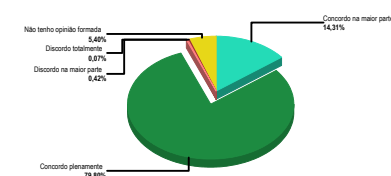
6º sem. MEDICINA	(N/A)	Ana Carolina	Ana Paula Fer	Ana Paula Gh	Bruno Barini	Cairo Faraco	Cesar Zanini	Daniel Machad	Danilo Vaz	Danyelle Toled	Eduardo Sand	Fabio Mariano	Fernanda Alei
	Média DP	Média DP	Média DP	Média DP	Média DP	Média DP	Média DP	Média DP	Média DP	Média DP	Média DP	Média DP	Média DP
01. Comprometi-me com a disciplina	0,00 0,00	4,29 0,70	4,57 0,73	4,75 0,66	4,71 0,59	4,50 0,61	5,00 0,00	4,56 0,73	5,00 0,00	4,58 0,76	4,54 0,80	5,00 0,00	4,62 0,63
02. Procurei ler todo o material indicado	0,00 0,00	4,29 0,70	4,57 0,73	4,69 0,68	4,64 0,77	4,65 0,48	5,00 0,00	4,58 0,75	5,00 0,00	4,75 0,60	4,61 0,66	5,00 0,00	4,62 0,63
03. Cumpri as atividades propostas	0,00 0,00	4,29 0,70	4,57 0,73	4,69 0,68	4,66 0,76	4,60 0,61	5,00 0,00	4,67 0,64	5,00 0,00	4,58 0,64	4,68 0,60	5,00 0,00	4,62 0,74
04. Estudei o conteúdo	0,00 0,00	4,43 0,73	4,43 0,73	4,75 0,66	4,75 0,58	4,60 0,61	5,00 0,00	4,65 0,61	5,00 0,00	4,67 0,62	4,63 0,72	5,00 0,00	4,62 0,84
05. Participei da maioria das aulas	0,00 0,00	4,57 0,73	4,43 0,73	4,69 0,68	4,66 0,76	4,67 0,47	3,00 0,00	4,56 0,76	4,00 0,00	4,58 0,64	4,66 0,65	4,00 1,01	4,77 0,58
06. Fui pontual com minhas obrigações acadêmicas	0,00 0,00	4,57 0,73	4,57 0,73	4,69 0,68	4,72 0,58	4,39 0,76	5,00 0,00	4,51 0,79	5,00 0,00	4,58 0,64	4,56 0,70	5,00 0,00	4,54 0,84
07. Fui pontual nos horários de entrada e saída das aulas	0,00 0,00	4,43 0,73	4,57 0,73	4,75 0,66	4,72 0,74	4,73 0,44	5,00 0,00	4,63 0,68	5,00 0,00	4,67 0,62	4,63 0,72	5,00 0,00	4,69 0,82
08. Fui assíduo(a) (não faltei às aulas)	0,00 0,00	4,29 0,70	4,57 0,73	4,69 0,68	4,76 0,57	4,56 0,50	4,00 0,00	4,67 0,64	4,00 0,00	4,67 0,62	4,46 0,91	4,00 1,01	4,85 0,53
09. Tratei com atenção e respeito o professor	0,00 0,00	4,71 0,70	4,57 0,73	4,75 0,66	4,75 0,69	4,73 0,44	5,00 0,00	4,67 0,67	5,00 0,00	4,58 0,64	4,66 0,72	5,00 0,00	4,69 0,82
10. Respeito e conservo o patrimônio da Instituição	4,74 0,57	0,00 0,00	0,00 0,00	0,00 0,00	0,00 0,00	0,00 0,00	0,00 0,00	0,00 0,00	0,00 0,00	0,00 0,00	0,00 0,00	0,00 0,00	0,00 0,00
11. Participo dos programas e ações comunitárias promovidas pela instituição como a Gincana Solidária,	4,38 0,89	0,00 0,00	0,00 0,00	0,00 0,00	0,00 0,00	0,00 0,00	0,00 0,00	0,00 0,00	0,00 0,00	0,00 0,00	0,00 0,00	0,00 0,00	0,00 0,00
12. Respondi com sinceridade e veracidade a esta avaliação	4,79 0,55	0,00 0,00	0,00 0,00	0,00 0,00	0,00 0,00	0,00 0,00	0,00 0,00	0,00 0,00	0,00 0,00	0,00 0,00	0,00 0,00	0,00 0,00	0,00 0,00
TOTAL	4,63 0,71	4,43 0,73	4,54 0,73	4,72 0,67	4,71 0,68	4,60 0,57	4,67 0,67	4,61 0,70	4,78 0,42	4,63 0,65	4,60 0,73	4,78 0,63	4,67 0,73

	(N/A)	Ana Carolina	Ana Paula Fer	Ana Paula Gh	Bruno Barini	Cairo Faraco	Cesar Zanini	Daniel Machad	Danilo Vaz	Danyelle Toled	Eduardo Sand	Fabio Mariano	Fernanda Alei
Número de respostas	61	7	7	16	28	14	1	43	1	12	41	2	13

Desempenho individual (azul) X Maior desempenho docente na turma (laranja)



Distribuição das respostas por alternativa



Fernanda Pini	Francisco San	Gabriela Paga	Júlia Siqueira	Kelly Barbosa	Livia Lopes	Livia Verzola	Mª Antônia No	Marcelo César	Márcia Giacom	Marcos A. Og	Mirelle Oliveir	Patricia Koch	Patrícia Reis	Raquel Cesári	Renata David	Reynaldo Sou
Média DP	Média DP	Média DP	Média DP	Média DP	Média DP	Média DP	Média DP	Média DP	Média DP	Média DP	Média DP	Média DP	Média DP	Média DP	Média DP	Média DP
4,50 0,77	4,52 0,90	4,50 0,50	4,27 0,96	4,67 0,71	4,60 0,49	5,00 0,00	5,00 0,00	5,00 0,00	4,20 0,98	4,68 0,57	4,71 0,70	4,27 0,89	4,67 0,47	4,40 0,49	4,80 0,40	4,75 0,43
4,50 0,77	4,76 0,59	4,50 0,50	4,55 0,66	4,90 0,29	4,40 0,49	4,67 0,47	4,67 0,47	4,50 0,50	4,40 0,80	4,59 0,84	5,00 0,00	4,45 0,81	4,33 1,11	4,60 0,49	5,00 0,00	4,75 0,43
4,50 0,77	4,76 0,59	4,50 0,50	4,36 0,64	4,90 0,29	4,80 0,40	4,67 0,47	5,00 0,00	5,00 0,00	4,20 0,75	4,63 0,86	5,00 0,00	4,59 0,62	4,83 0,37	4,40 0,80	5,00 0,00	4,88 0,33
4,50 0,77	4,76 0,51	4,75 0,43	4,45 0,66	4,90 0,29	4,80 0,40	5,00 0,00	5,00 0,00	5,00 0,00	4,40 0,80	4,65 0,68	4,86 0,35	4,62 0,61	4,67 0,47	4,60 0,49	5,00 0,00	4,75 0,43
4,33 0,75	4,80 0,49	4,63 0,48	4,27 0,62	4,81 0,39	5,00 0,00	3,00 1,64	3,00 1,64	2,50 1,66	4,40 0,80	4,71 0,67	4,71 0,45	4,69 0,53	4,50 0,50	4,60 0,49	4,80 0,40	4,88 0,33
4,50 0,77	4,76 0,59	4,50 0,71	4,45 0,66	4,90 0,29	4,80 0,40	5,00 0,00	5,00 0,00	5,00 0,00	4,60 0,80	4,61 0,83	4,86 0,35	4,43 0,76	4,50 0,77	4,60 0,49	4,80 0,40	4,88 0,33
4,50 0,77	4,76 0,71	4,50 0,71	4,09 1,17	4,90 0,29	4,80 0,40	5,00 0,00	5,00 0,00	5,00 0,00	4,60 0,80	4,56 0,90	4,86 0,35	4,62 0,67	4,83 0,37	4,80 0,40	5,00 0,00	4,81 0,39
4,33 0,75	4,56 0,90	4,13 1,06	4,45 0,66	4,81 0,39	4,60 0,49	3,00 1,64	3,00 1,64	3,00 2,01	4,60 0,80	4,69 0,77	4,57 0,50	4,63 0,60	4,17 1,07	4,40 0,49	4,80 0,40	4,81 0,39
4,50 0,77	4,84 0,46	4,63 0,70	4,36 0,64	4,90 0,29	4,80 0,40	5,00 0,00	5,00 0,00	5,00 0,00	4,60 0,80	4,76 0,55	5,00 0,00	4,70 0,59	4,67 0,47	4,60 0,80	5,00 0,00	4,81 0,53
0,00 0,00	0,00 0,00	0,00 0,00	0,00 0,00	0,00 0,00	0,00 0,00	0,00 0,00	0,00 0,00	0,00 0,00	0,00 0,00	0,00 0,00	0,00 0,00	0,00 0,00	0,00 0,00	0,00 0,00	0,00 0,00	0,00 0,00
0,00 0,00	0,00 0,00	0,00 0,00	0,00 0,00	0,00 0,00	0,00 0,00	0,00 0,00	0,00 0,00	0,00 0,00	0,00 0,00	0,00 0,00	0,00 0,00	0,00 0,00	0,00 0,00	0,00 0,00	0,00 0,00	0,00 0,00
0,00 0,00	0,00 0,00	0,00 0,00	0,00 0,00	0,00 0,00	0,00 0,00	0,00 0,00	0,00 0,00	0,00 0,00	0,00 0,00	0,00 0,00	0,00 0,00	0,00 0,00	0,00 0,00	0,00 0,00	0,00 0,00	0,00 0,00
4,46 0,76	4,72 0,66	4,51 0,67	4,36 0,77	4,86 0,39	4,73 0,44	4,48 1,13	4,52 1,13	4,44 1,28	4,44 0,83	4,65 0,75	4,84 0,41	4,55 0,70	4,57 0,71	4,56 0,58	4,91 0,28	4,81 0,41
Fernanda Pini	Francisco San	Gabriela Paga	Júlia Siqueira	Kelly Barbosa	Livia Lopes	Livia Verzola	Mª Antônia No	Marcelo César	Márcia Giacom	Marcos A. Og	Mirelle Oliveir	Patricia Koch	Patrícia Reis	Raquel Cesári	Renata David	Reynaldo Sou
6	25	8	11	21	5	3	3	4	5	16	7	28	6	5	5	16

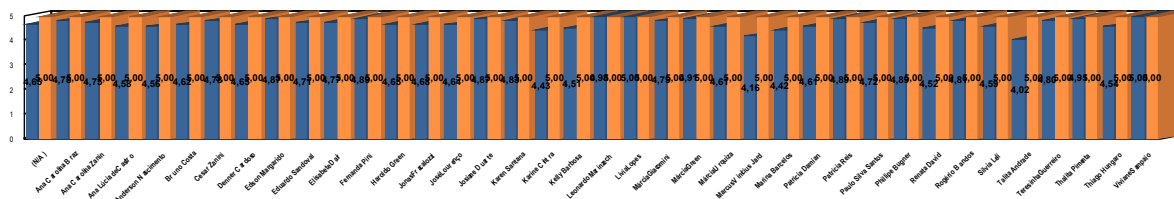
Rita Fontes	Talita Andrade	Teresinha Gue	Thalita Pimen	Valéria Beghe	Vânia Carvalh	Vinicius Castr	TOTAL
Média DP	Média DP	Média DP	Média DP	Média DP	Média DP	Média DP	Média DP
4,62 0,72	4,57 0,50	4,63 0,70	4,60 0,80	4,00 1,23	4,55 0,78	4,43 0,73	4,56 0,73
4,67 0,71	4,86 0,35	5,00 0,00	4,60 0,80	3,75 1,30	4,64 0,77	4,43 0,79	4,63 0,69
4,57 0,73	4,71 0,45	4,75 0,43	4,60 0,80	4,25 0,83	4,45 0,78	4,48 0,73	4,65 0,65
4,57 0,73	4,57 0,50	4,63 0,48	4,60 0,80	4,25 0,83	4,64 0,77	4,52 0,73	4,67 0,63
4,57 0,73	4,71 0,70	4,75 0,43	4,60 0,80	4,25 0,83	4,64 0,77	4,52 0,73	4,60 0,74
4,62 0,72	4,71 0,70	4,88 0,33	4,60 0,80	4,50 0,87	4,55 0,78	4,43 0,85	4,62 0,69
4,62 0,72	4,57 0,73	4,75 0,43	4,60 0,80	4,25 0,83	4,55 0,78	4,24 0,92	4,65 0,71
4,62 0,72	4,57 0,73	4,25 1,30	4,40 0,80	4,00 1,23	4,64 0,77	4,57 0,73	4,55 0,81
4,62 0,72	5,00 0,00	4,25 1,30	4,60 0,80	4,25 0,83	4,64 0,77	4,57 0,73	4,70 0,66
0,00 0,00	0,00 0,00	0,00 0,00	0,00 0,00	0,00 0,00	0,00 0,00	0,00 0,00	4,74 0,57
0,00 0,00	0,00 0,00	0,00 0,00	0,00 0,00	0,00 0,00	0,00 0,00	0,00 0,00	4,38 0,89
0,00 0,00	0,00 0,00	0,00 0,00	0,00 0,00	0,00 0,00	0,00 0,00	0,00 0,00	4,79 0,55
4,61 0,72	4,70 0,58	4,65 0,77	4,58 0,80	4,17 1,01	4,59 0,78	4,47 0,78	4,63 0,71
Rita Fontes	Talita Andrade	Teresinha Gue	Thalita Pimen	Valéria Beghe	Vânia Carvalh	Vinicius Castr	TOTAL
21	7	8	5	4	11	21	61

Avaliação do Estudante

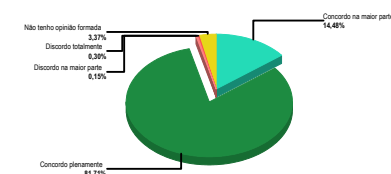
8º sem. MEDICINA	(N/A)	Ana Carolina	Ana Carolina	Ana Lúcia de	Anderson Nas	Bruno Costa	Cesar Zanini	Denner Cardo	Edson Margar	Eduardo Sand	Elisabete Dair	Fernanda Pini	Haroldo Green
	Média DP	Média DP	Média DP	Média DP	Média DP	Média DP	Média DP	Média DP	Média DP	Média DP	Média DP	Média DP	Média DP
01. Comprometi-me com a disciplina	0,00 0,00	5,00 0,00	4,75 0,43	4,50 1,00	5,00 0,00	4,60 0,66	5,00 0,00	4,56 0,69	4,79 0,41	4,71 0,59	4,55 0,66	4,75 0,43	4,63 0,70
02. Procurei ler todo o material indicado	0,00 0,00	5,00 0,00	4,75 0,43	4,63 0,70	5,00 0,00	4,65 0,57	4,00 0,00	4,56 0,69	4,89 0,31	4,64 0,61	4,78 0,42	4,75 0,43	4,67 0,67
03. Cumpri as atividades propostas	0,00 0,00	5,00 0,00	4,75 0,43	4,38 0,70	4,00 0,00	4,65 0,57	5,00 0,00	4,75 0,66	4,95 0,22	4,71 0,59	4,70 0,46	5,00 0,00	4,56 0,69
04. Estudei o conteúdo	0,00 0,00	4,50 0,50	4,75 0,43	4,50 0,71	4,50 0,50	4,58 0,67	4,00 0,00	4,63 0,70	4,79 0,41	4,71 0,59	4,88 0,33	4,75 0,43	4,67 0,67
05. Participei da maioria das aulas	0,00 0,00	5,00 0,00	4,75 0,43	4,63 0,70	4,50 0,50	4,55 0,81	5,00 0,00	4,75 0,66	4,89 0,31	4,79 0,56	4,80 0,40	5,00 0,00	4,67 0,67
06. Fui pontual com minhas obrigações acadêmicas	0,00 0,00	4,50 0,50	4,75 0,43	4,63 0,70	4,50 0,50	4,74 0,55	5,00 0,00	4,44 0,83	4,89 0,31	4,64 0,61	5,00 0,00	4,75 0,43	4,75 0,66
07. Fui pontual nos horários de entrada e saída das aulas	0,00 0,00	4,50 0,50	4,75 0,43	4,63 0,70	4,50 0,50	4,55 0,81	5,00 0,00	4,75 0,66	4,84 0,36	4,71 0,59	4,50 1,21	5,00 0,00	4,67 0,67
08. Fui assíduo(a) (não faltei às aulas)	0,00 0,00	4,50 0,50	4,75 0,43	4,75 0,66	5,00 0,00	4,63 0,67	5,00 0,00	4,75 0,66	4,89 0,31	4,79 0,56	5,00 0,00	5,00 0,00	4,56 0,83
09. Tratei com atenção e respeito o professor	0,00 0,00	5,00 0,00	4,75 0,43	4,63 0,70	4,00 1,01	4,65 0,65	5,00 0,00	4,75 0,66	4,84 0,36	4,64 0,61	4,89 0,31	5,00 0,00	4,67 0,67
10. Respeito e conservo o patrimônio da Instituição	4,73 0,70	0,00 0,00	0,00 0,00	0,00 0,00	0,00 0,00	0,00 0,00	0,00 0,00	0,00 0,00	0,00 0,00	0,00 0,00	0,00 0,00	0,00 0,00	0,00 0,00
11. Participo dos programas e ações comunitárias promovidas pela instituição como a Gincana Solidária,	4,60 0,74	0,00 0,00	0,00 0,00	0,00 0,00	0,00 0,00	0,00 0,00	0,00 0,00	0,00 0,00	0,00 0,00	0,00 0,00	0,00 0,00	0,00 0,00	0,00 0,00
12. Respondi com sinceridade e veracidade a esta avaliação	4,62 0,88	0,00 0,00	0,00 0,00	0,00 0,00	0,00 0,00	0,00 0,00	0,00 0,00	0,00 0,00	0,00 0,00	0,00 0,00	0,00 0,00	0,00 0,00	0,00 0,00
TOTAL	4,65 0,78	4,78 0,42	4,75 0,43	4,58 0,74	4,56 0,60	4,62 0,67	4,78 0,42	4,65 0,70	4,87 0,34	4,71 0,59	4,77 0,59	4,89 0,31	4,65 0,69

	(N/A)	Ana Carolina	Ana Carolina	Ana Lúcia de	Anderson Nas	Bruno Costa	Cesar Zanini	Denner Cardo	Edson Margar	Eduardo Sand	Elisabete Dair	Fernanda Pini	Haroldo Green
Número de respostas	60	2	4	8	2	18	1	8	19	14	8	4	8

Desempenho individual (azul) X Maior desempenho docente na turma (laranja)



Distribuição das respostas por alternativa



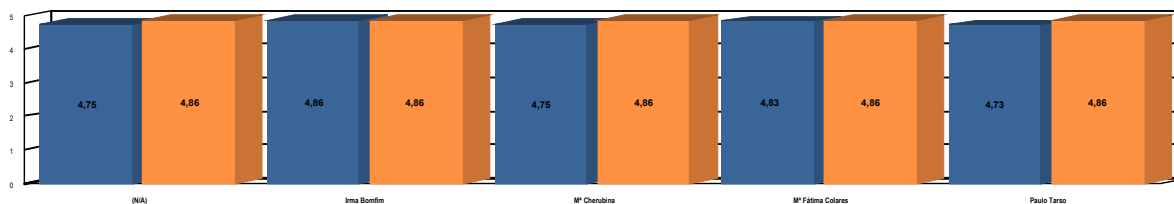
Jonas Fracalo	José Lourenç	Josiane Duart	Karen Santana	Karine Cintra	Kelly Barbosa	Leonardo Mar	Livia Lopes	Márcia Giacom	Márcia Green	Márcia Urquiz	Marcus Viníci	Marina Barcel	Patrícia Damia	Patrícia Reis	Paulo Silva Sa	Phillipe Bugn
Média DP	Média DP	Média DP	Média DP	Média DP	Média DP	Média DP	Média DP	Média DP	Média DP	Média DP	Média DP	Média DP	Média DP	Média DP	Média DP	Média DP
4,69 0,58	4,56 0,70	4,80 0,40	4,90 0,30	4,41 1,03	4,44 0,69	5,00 0,00	5,00 0,00	4,82 0,39	4,83 0,37	4,75 0,43	4,20 1,25	4,44 1,06	4,75 0,43	5,00 0,00	4,75 0,43	4,86 0,35
4,65 0,59	4,63 0,70	4,80 0,40	4,80 0,40	4,35 0,76	4,44 0,69	5,00 0,00	5,00 0,00	4,82 0,39	5,00 0,00	4,50 0,50	4,30 0,78	4,60 0,88	4,50 0,50	4,67 0,47	4,75 0,43	5,00 0,00
4,75 0,56	4,65 0,68	4,90 0,30	4,80 0,40	4,56 0,61	4,33 0,67	5,00 0,00	5,00 0,00	4,73 0,45	5,00 0,00	4,75 0,43	4,40 0,80	4,60 0,88	4,50 0,50	5,00 0,00	4,75 0,43	4,75 0,43
4,61 0,59	4,59 0,69	4,80 0,40	4,80 0,40	4,40 1,08	4,44 0,69	5,00 0,00	5,00 0,00	4,64 0,64	5,00 0,00	4,50 0,50	4,10 1,22	4,31 1,10	4,50 0,50	4,33 0,47	4,75 0,43	4,86 0,35
4,71 0,57	4,65 0,68	4,90 0,30	4,90 0,30	4,44 1,06	4,67 0,67	5,00 0,00	5,00 0,00	4,82 0,39	4,80 0,40	4,50 0,50	3,90 1,38	4,44 1,06	4,75 0,43	5,00 0,00	4,50 0,50	4,86 0,35
4,69 0,58	4,65 0,68	4,90 0,30	4,80 0,40	4,47 1,09	4,56 0,69	5,00 0,00	5,00 0,00	4,91 0,29	5,00 0,00	4,50 0,50	4,20 1,25	4,27 1,39	4,50 0,50	5,00 0,00	4,75 0,43	5,00 0,00
4,71 0,57	4,65 0,68	4,90 0,30	4,80 0,40	4,44 1,06	4,56 0,69	5,00 0,00	5,00 0,00	4,82 0,39	5,00 0,00	4,50 0,50	4,10 1,22	4,27 1,39	4,75 0,43	5,00 0,00	4,75 0,43	5,00 0,00
4,65 0,68	4,69 0,68	4,90 0,30	4,80 0,40	4,40 1,08	4,56 0,69	5,00 0,00	5,00 0,00	4,73 0,62	4,67 0,47	4,75 0,43	4,10 1,22	4,50 1,06	4,50 0,50	5,00 0,00	4,75 0,43	4,88 0,33
4,71 0,57	4,69 0,68	4,90 0,30	4,90 0,30	4,44 1,06	4,56 0,69	4,83 0,37	5,00 0,00	4,82 0,39	5,00 0,00	4,75 0,43	4,10 1,22	4,35 1,08	4,75 0,43	5,00 0,00	4,75 0,43	4,86 0,35
0,00 0,00	0,00 0,00	0,00 0,00	0,00 0,00	0,00 0,00	0,00 0,00	0,00 0,00	0,00 0,00	0,00 0,00	0,00 0,00	0,00 0,00	0,00 0,00	0,00 0,00	0,00 0,00	0,00 0,00	0,00 0,00	0,00 0,00
0,00 0,00	0,00 0,00	0,00 0,00	0,00 0,00	0,00 0,00	0,00 0,00	0,00 0,00	0,00 0,00	0,00 0,00	0,00 0,00	0,00 0,00	0,00 0,00	0,00 0,00	0,00 0,00	0,00 0,00	0,00 0,00	0,00 0,00
0,00 0,00	0,00 0,00	0,00 0,00	0,00 0,00	0,00 0,00	0,00 0,00	0,00 0,00	0,00 0,00	0,00 0,00	0,00 0,00	0,00 0,00	0,00 0,00	0,00 0,00	0,00 0,00	0,00 0,00	0,00 0,00	0,00 0,00
4,68 0,59	4,64 0,69	4,87 0,34	4,83 0,37	4,43 0,99	4,51 0,69	4,98 0,15	5,00 0,00	4,79 0,46	4,91 0,28	4,61 0,49	4,16 1,17	4,42 1,12	4,61 0,49	4,89 0,31	4,72 0,45	4,89 0,31
Jonas Fracalo	José Lourenç	Josiane Duart	Karen Santana	Karine Cintra	Kelly Barbosa	Leonardo Mar	Livia Lopes	Márcia Giacom	Márcia Green	Márcia Urquiz	Marcus Viníci	Marina Barcel	Patrícia Damia	Patrícia Reis	Paulo Silva Sa	Phillipe Bugn
16	16	10	10	15	9	5	1	11	5	4	10	14	4	3	4	7

Renata David	Rogério Band	Sílvia Leli	Talita Andrade	Teresinha Gue	Thalita Pimen	Thiago Hunga	Viviane Samp	TOTAL
Média DP	Média DP	Média DP	Média DP	Média DP	Média DP	Média DP	Média DP	Média DP
4,56 0,96	4,78 0,42	4,55 0,50	4,00 0,90	4,78 0,42	4,89 0,31	4,44 1,03	5,00 0,00	4,63 0,73
4,67 0,67	4,67 0,47	4,45 0,50	4,00 0,90	4,67 0,47	4,78 0,42	4,43 1,02	5,00 0,00	4,64 0,65
4,33 1,25	4,89 0,31	4,45 0,50	4,00 0,90	4,78 0,42	4,89 0,31	4,58 0,79	5,00 0,00	4,67 0,63
4,44 1,26	4,78 0,42	4,55 0,50	4,00 0,90	4,67 0,47	4,89 0,31	4,52 0,88	5,00 0,00	4,61 0,73
4,56 1,26	4,78 0,42	4,73 0,45	4,00 0,90	4,89 0,31	4,89 0,31	4,67 0,90	5,00 0,00	4,68 0,72
4,56 1,26	4,89 0,31	4,64 0,48	4,00 0,90	4,78 0,42	5,00 0,00	4,58 0,89	5,00 0,00	4,68 0,73
4,56 1,26	4,89 0,31	4,64 0,48	4,00 0,90	4,89 0,31	5,00 0,00	4,67 0,90	5,00 0,00	4,67 0,77
4,56 1,26	4,78 0,42	4,55 0,50	4,00 0,90	4,89 0,31	5,00 0,00	4,52 1,03	5,00 0,00	4,68 0,73
4,44 1,26	4,89 0,31	4,73 0,45	4,20 0,98	4,89 0,31	4,89 0,31	4,52 1,10	5,00 0,00	4,68 0,74
0,00 0,00	0,00 0,00	0,00 0,00	0,00 0,00	0,00 0,00	0,00 0,00	0,00 0,00	0,00 0,00	4,73 0,70
0,00 0,00	0,00 0,00	0,00 0,00	0,00 0,00	0,00 0,00	0,00 0,00	0,00 0,00	0,00 0,00	4,60 0,74
0,00 0,00	0,00 0,00	0,00 0,00	0,00 0,00	0,00 0,00	0,00 0,00	0,00 0,00	0,00 0,00	4,62 0,88
4,52 1,18	4,81 0,39	4,59 0,49	4,02 0,91	4,80 0,40	4,91 0,28	4,54 0,96	5,00 0,00	4,66 0,72
Renata David	Rogério Band	Sílvia Leli	Talita Andrade	Teresinha Gue	Thalita Pimen	Thiago Hunga	Viviane Samp	TOTAL
9	9	11	5	9	9	24	4	60

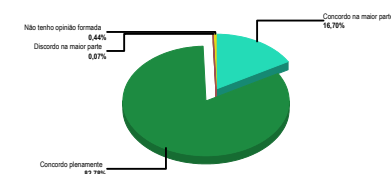
Avaliação do Estudante

10º sem. PSICOLOGIA	(N/A)		Irma Bomfim		Mª Cherubina		Mª Fátima Col		Paulo Tarso		TOTAL	
	Média	DP	Média	DP	Média	DP	Média	DP	Média	DP	Média	DP
01. Comprometi-me com a disciplina	0,00	0,00	4,89	0,32	4,72	0,45	4,88	0,33	4,73	0,45	4,79	0,41
02. Procurei ler todo o material indicado	0,00	0,00	4,67	0,48	4,68	0,47	4,81	0,39	4,67	0,47	4,71	0,45
03. Cumpri as atividades propostas	0,00	0,00	5,00	0,00	4,88	0,33	4,88	0,33	4,87	0,34	4,89	0,31
04. Estudei o conteúdo	0,00	0,00	4,78	0,42	4,76	0,43	4,88	0,33	4,80	0,40	4,81	0,40
05. Participei da maioria das aulas	0,00	0,00	4,89	0,32	4,72	0,56	4,81	0,39	4,60	0,62	4,74	0,51
06. Fui pontual com minhas obrigações acadêmicas	0,00	0,00	5,00	0,00	4,82	0,38	4,88	0,33	4,80	0,40	4,86	0,35
07. Fui pontual nos horários de entrada e saída das aulas	0,00	0,00	4,78	0,42	4,71	0,46	4,81	0,39	4,80	0,40	4,77	0,42
08. Fui assíduo(a) (não faltei às aulas)	0,00	0,00	4,78	0,42	4,63	0,48	4,69	0,47	4,53	0,62	4,64	0,51
09. Tratei com atenção e respeito o professor	0,00	0,00	5,00	0,00	4,82	0,38	4,88	0,33	4,73	0,58	4,84	0,41
10. Respeito e conservo o patrimônio da Instituição	4,94	0,24	0,00	0,00	0,00	0,00	0,00	0,00	0,00	0,00	4,94	0,24
11. Participo dos programas e ações comunitárias promovidas pela instituição como a Gincana Solidária,	4,44	0,79	0,00	0,00	0,00	0,00	0,00	0,00	0,00	0,00	4,44	0,79
12. Respondi com sinceridade e veracidade a esta avaliação	4,88	0,33	0,00	0,00	0,00	0,00	0,00	0,00	0,00	0,00	4,88	0,33
TOTAL	4,75	0,56	4,86	0,34	4,75	0,45	4,83	0,37	4,73	0,49	4,78	0,44
Número de respostas	(N/A)		9		16		16		15		16	

Desempenho individual (azul) X Maior desempenho docente na turma (laranja)



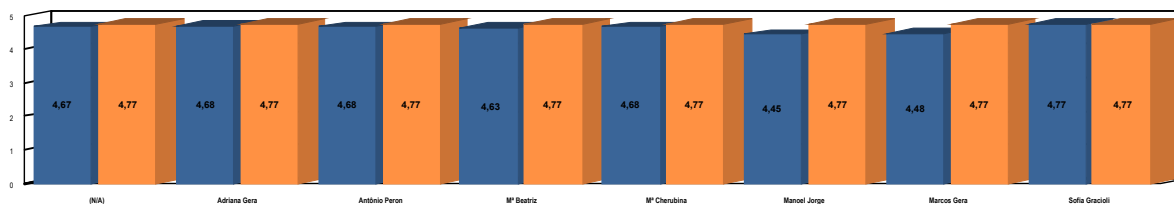
Distribuição das respostas por alternativa



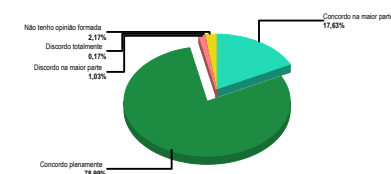
Avaliação do Estudante

2º sem. PSICOLOGIA	(N/A)	Adriana Gera		Antônio Peron		Mª Beatriz		Mª Cherubina		Manoel Jorge		Marcos Gera		Sofia Gracioli		TOTAL	
	Média DP	Média DP	Média DP	Média DP	Média DP	Média DP	Média DP	Média DP	Média DP	Média DP	Média DP	Média DP	Média DP	Média DP	Média DP	Média DP	
01. Comprometi-me com a disciplina	0,00 0,00	4,50 0,63	4,63 0,65	4,40 0,77	4,64 0,72	4,24 1,03	3,63 1,34	4,75 0,48	4,41 0,91								
02. Procurei ler todo o material indicado	0,00 0,00	4,43 0,89	4,49 0,85	4,25 0,80	4,49 0,85	4,16 1,04	4,18 1,05	4,77 0,42	4,40 0,88								
03. Cumpri as atividades propostas	0,00 0,00	4,80 0,46	4,86 0,35	4,80 0,46	4,86 0,40	4,60 0,80	4,88 0,33	4,87 0,40	4,80 0,50								
04. Estudei o conteúdo	0,00 0,00	4,70 0,46	4,67 0,56	4,75 0,43	4,56 0,72	4,54 0,75	4,55 0,67	4,79 0,41	4,65 0,60								
05. Participei da maioria das aulas	0,00 0,00	4,60 0,66	4,53 0,85	4,53 0,78	4,63 0,73	4,28 1,07	4,48 0,78	4,73 0,53	4,54 0,80								
06. Fui pontual com minhas obrigações acadêmicas	0,00 0,00	4,83 0,50	4,81 0,45	4,83 0,44	4,75 0,61	4,66 0,77	4,83 0,44	4,83 0,43	4,79 0,54								
07. Fui pontual nos horários de entrada e saída das aulas	0,00 0,00	4,80 0,56	4,58 0,76	4,63 0,62	4,71 0,54	4,38 1,02	4,33 1,06	4,72 0,68	4,59 0,79								
08. Fui assíduo(a) (não faltei às aulas)	0,00 0,00	4,50 0,81	4,60 0,94	4,60 0,77	4,65 0,70	4,49 0,99	4,65 0,65	4,63 0,69	4,59 0,81								
09. Tratei com atenção e respeito o professor	0,00 0,00	4,95 0,22	4,91 0,36	4,90 0,30	4,86 0,40	4,71 0,76	4,85 0,36	4,91 0,29	4,87 0,44								
10. Respeito e conservo o patrimônio da Instituição	4,77 0,60	0,00 0,00	0,00 0,00	0,00 0,00	0,00 0,00	0,00 0,00	0,00 0,00	0,00 0,00	4,77 0,60								
11. Participo dos programas e ações comunitárias promovidas pela instituição como a Gincana Solidária,	4,40 0,94	0,00 0,00	0,00 0,00	0,00 0,00	0,00 0,00	0,00 0,00	0,00 0,00	0,00 0,00	4,40 0,94								
12. Respondi com sinceridade e veracidade a esta avaliação	4,86 0,35	0,00 0,00	0,00 0,00	0,00 0,00	0,00 0,00	0,00 0,00	0,00 0,00	0,00 0,00	4,86 0,35								
TOTAL	4,67 0,71	4,68 0,63	4,68 0,69	4,63 0,65	4,68 0,66	4,45 0,94	4,48 0,89	4,77 0,51	4,63 0,73								
Número de respostas	43	40	43	40	43	43	40	43	43								

Desempenho individual (azul) X Maior desempenho docente na turma (laranja)



Distribuição das respostas por alternativa

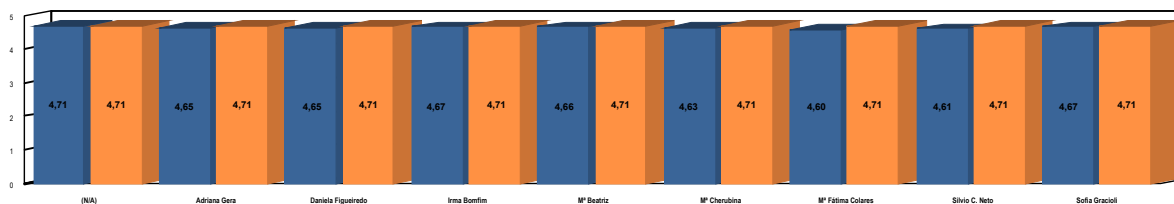


Avaliação do Estudante

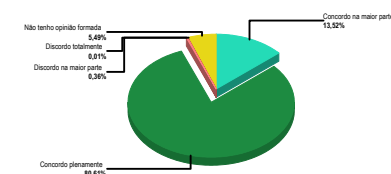
4º sem. PSICOLOGIA	(N/A)		Adriana Gera		Daniela Figue		Irma Bomfim		Mª Beatriz		Mª Cherubina		Mª Fátima Col		Silvio C. Neto		Sofia Gracioli		TOTAL		
	Média	DP	Média	DP	Média	DP	Média	DP	Média	DP	Média	DP	Média	DP	Média	DP	Média	DP	Média	DP	
01. Comprometi-me com a disciplina	0,00	0,00	4,63	0,65	4,63	0,65	4,67	0,60	4,53	0,76	4,62	0,66	4,62	0,60	4,33	0,96	4,63	0,61	4,58	0,70	
02. Procurei ler todo o material indicado	0,00	0,00	4,65	0,57	4,65	0,64	4,65	0,61	4,58	0,72	4,63	0,63	4,56	0,71	4,49	0,93	4,70	0,59	4,61	0,68	
03. Cumpri as atividades propostas	0,00	0,00	4,72	0,58	4,70	0,59	4,65	0,61	4,72	0,62	4,64	0,67	4,76	0,56	4,77	0,56	4,70	0,63	4,71	0,61	
04. Estudei o conteúdo	0,00	0,00	4,63	0,65	4,67	0,60	4,70	0,59	4,67	0,71	4,58	0,75	4,61	0,68	4,51	0,66	4,65	0,64	4,63	0,67	
05. Participei da maioria das aulas	0,00	0,00	4,63	0,65	4,65	0,71	4,74	0,58	4,72	0,58	4,69	0,65	4,58	0,81	4,70	0,63	4,70	0,63	4,68	0,66	
06. Fui pontual com minhas obrigações acadêmicas	0,00	0,00	4,70	0,63	4,65	0,64	4,65	0,68	4,79	0,55	4,64	0,67	4,65	0,67	4,70	0,63	4,70	0,59	4,68	0,64	
07. Fui pontual nos horários de entrada e saída das aulas	0,00	0,00	4,65	0,61	4,56	0,66	4,65	0,64	4,67	0,64	4,59	0,67	4,46	0,87	4,67	0,64	4,60	0,72	4,61	0,69	
08. Fui assíduo(a) (não faltei às aulas)	0,00	0,00	4,53	0,76	4,60	0,72	4,53	0,79	4,58	0,79	4,58	0,75	4,47	0,91	4,51	0,82	4,58	0,76	4,55	0,79	
09. Tratei com atenção e respeito o professor	0,00	0,00	4,74	0,58	4,74	0,58	4,77	0,56	4,70	0,63	4,74	0,61	4,73	0,62	4,79	0,55	4,74	0,61	4,74	0,59	
10. Respeito e conservo o patrimônio da Instituição	4,79	0,63	0,00	0,00	0,00	0,00	0,00	0,00	0,00	0,00	0,00	0,00	0,00	0,00	0,00	0,00	0,00	0,00	0,00	4,79	0,63
11. Participo dos programas e ações comunitárias promovidas pela instituição como a Gincana Solidária,	4,56	0,73	0,00	0,00	0,00	0,00	0,00	0,00	0,00	0,00	0,00	0,00	0,00	0,00	0,00	0,00	0,00	0,00	0,00	4,56	0,73
12. Respondi com sinceridade e veracidade a esta avaliação	4,77	0,74	0,00	0,00	0,00	0,00	0,00	0,00	0,00	0,00	0,00	0,00	0,00	0,00	0,00	0,00	0,00	0,00	0,00	4,77	0,74
TOTAL	4,71	0,71	4,65	0,63	4,65	0,65	4,67	0,63	4,66	0,68	4,63	0,68	4,60	0,73	4,61	0,74	4,67	0,65	4,65	0,68	

	(N/A)	Adriana Gera	Daniela Figue	Irma Bomfim	Mª Beatriz	Mª Cherubina	Mª Fátima Col	Silvio C. Neto	Sofia Gracioli	TOTAL
Número de respostas	43	43	43	43	43	43	43	43	43	43

Desempenho individual (azul) X Maior desempenho docente na turma (laranja)



Distribuição das respostas por alternativa

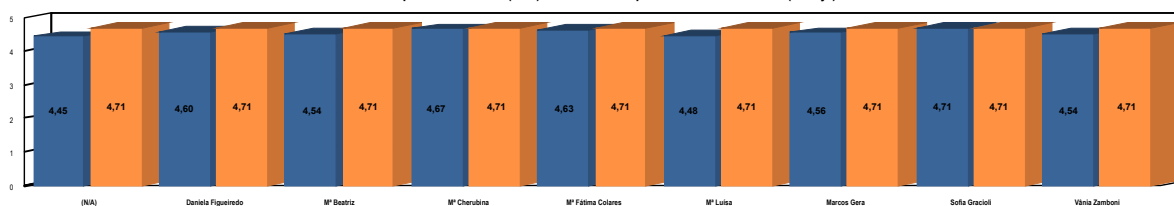


Avaliação do Estudante

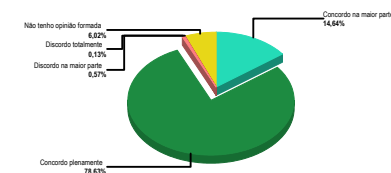
6º sem. PSICOLOGIA	(N/A)	Daniela Figue		Mª Beatriz		Mª Cherubina		Mª Fátima Col		Mª Luísa		Marcos Gera		Sofia Gracioli		Vânia Zambon		TOTAL	
	Média DP	Média DP	Média DP	Média DP	Média DP	Média DP	Média DP	Média DP	Média DP	Média DP	Média DP	Média DP	Média DP	Média DP	Média DP	Média DP	Média DP	Média DP	
01. Comprometi-me com a disciplina	0,00 0,00	4,59 0,70	4,53 0,78	4,72 0,63	4,56 0,75	4,28 0,94	4,41 0,66	4,71 0,63	4,54 0,69	4,54 0,74									
02. Procurei ler todo o material indicado	0,00 0,00	4,56 0,71	4,53 0,92	4,59 0,70	4,50 0,71	4,41 0,79	4,56 0,75	4,65 0,70	4,32 0,89	4,51 0,78									
03. Cumpri as atividades propostas	0,00 0,00	4,63 0,74	4,62 0,84	4,72 0,72	4,75 0,56	4,69 0,77	4,69 0,64	4,71 0,63	4,67 0,73	4,68 0,71									
04. Estudei o conteúdo	0,00 0,00	4,63 0,86	4,51 0,91	4,72 0,84	4,69 0,58	4,50 0,71	4,44 0,79	4,71 0,63	4,49 0,79	4,58 0,78									
05. Participei da maioria das aulas	0,00 0,00	4,59 0,86	4,58 0,78	4,69 0,85	4,72 0,57	4,34 0,89	4,53 0,87	4,74 0,57	4,58 0,74	4,60 0,78									
06. Fui pontual com minhas obrigações acadêmicas	0,00 0,00	4,75 0,61	4,44 1,09	4,66 0,85	4,72 0,63	4,63 0,78	4,63 0,70	4,77 0,55	4,67 0,68	4,65 0,77									
07. Fui pontual nos horários de entrada e saída das aulas	0,00 0,00	4,44 0,87	4,49 0,69	4,63 0,74	4,44 0,79	4,41 0,70	4,50 0,66	4,71 0,58	4,41 0,88	4,50 0,75									
08. Fui assíduo(a) (não faltei às aulas)	0,00 0,00	4,50 0,79	4,50 0,81	4,59 0,79	4,53 0,71	4,31 0,88	4,53 0,71	4,65 0,65	4,50 0,69	4,51 0,76									
09. Tratei com atenção e respeito o professor	0,00 0,00	4,72 0,84	4,69 0,62	4,75 0,71	4,75 0,71	4,72 0,63	4,75 0,61	4,77 0,55	4,73 0,62	4,73 0,67									
10. Respeito e conservo o patrimônio da Instituição	4,72 0,72	0,00 0,00	0,00 0,00	0,00 0,00	0,00 0,00	0,00 0,00	0,00 0,00	0,00 0,00	0,00 0,00	4,72 0,72									
11. Participo dos programas e ações comunitárias promovidas pela instituição como a Gincana Solidária,	3,91 1,07	0,00 0,00	0,00 0,00	0,00 0,00	0,00 0,00	0,00 0,00	0,00 0,00	0,00 0,00	0,00 0,00	3,91 1,07									
12. Respondi com sinceridade e veracidade a esta avaliação	4,72 0,57	0,00 0,00	0,00 0,00	0,00 0,00	0,00 0,00	0,00 0,00	0,00 0,00	0,00 0,00	0,00 0,00	4,72 0,57									
TOTAL	4,45 0,90	4,60 0,78	4,54 0,84	4,67 0,76	4,63 0,68	4,48 0,81	4,56 0,72	4,71 0,61	4,54 0,76	4,58 0,76									

	(N/A)	Daniela Figue	Mª Beatriz	Mª Cherubina	Mª Fátima Col	Mª Luísa	Marcos Gera	Sofia Gracioli	Vânia Zambon	TOTAL
Número de respostas	32	32	32	32	32	32	32	31	31	32

Desempenho individual (azul) X Maior desempenho docente na turma (laranja)



Distribuição das respostas por alternativa

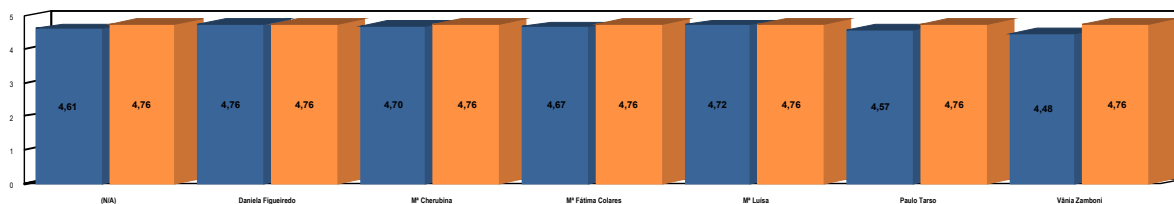


Avaliação do Estudante

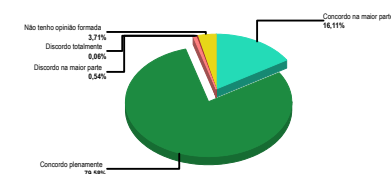
8º sem. PSICOLOGIA	(N/A)	Daniela Figue		Mª Cherubina		Mª Fátima Col		Mª Luísa		Paulo Tarso		Vânia Zambon		TOTAL	
	Média DP	Média DP	Média DP	Média DP	Média DP	Média DP	Média DP	Média DP	Média DP	Média DP	Média DP	Média DP	Média DP		
01. Comprometi-me com a disciplina	0,00 0,00	4,76 0,50	4,72 0,67	4,59 0,62	4,76 0,50	4,34 0,80	4,10 1,22	4,55 0,80							
02. Procurei ler todo o material indicado	0,00 0,00	4,66 0,54	4,53 0,65	4,59 0,56	4,56 0,66	4,34 0,92	4,24 1,07	4,49 0,77							
03. Cumpri as atividades propostas	0,00 0,00	4,76 0,57	4,77 0,56	4,76 0,50	4,77 0,49	4,79 0,48	4,72 0,58	4,76 0,53							
04. Estudei o conteúdo	0,00 0,00	4,79 0,48	4,65 0,60	4,66 0,60	4,69 0,58	4,59 0,62	4,45 0,82	4,64 0,63							
05. Participei da maioria das aulas	0,00 0,00	4,79 0,48	4,69 0,58	4,69 0,53	4,69 0,58	4,55 0,73	4,48 0,86	4,65 0,65							
06. Fui pontual com minhas obrigações acadêmicas	0,00 0,00	4,79 0,48	4,77 0,50	4,79 0,48	4,77 0,50	4,79 0,48	4,76 0,50	4,78 0,49							
07. Fui pontual nos horários de entrada e saída das aulas	0,00 0,00	4,69 0,59	4,66 0,59	4,59 0,62	4,70 0,59	4,38 0,89	4,31 0,92	4,56 0,73							
08. Fui assíduo(a) (não faltei às aulas)	0,00 0,00	4,72 0,58	4,68 0,59	4,52 0,77	4,70 0,64	4,48 0,68	4,34 0,88	4,58 0,71							
09. Tratei com atenção e respeito o professor	0,00 0,00	4,86 0,43	4,86 0,43	4,90 0,40	4,87 0,43	4,86 0,43	4,86 0,43	4,87 0,43							
10. Respeito e conservo o patrimônio da Instituição	5,00 0,00	0,00 0,00	0,00 0,00	0,00 0,00	0,00 0,00	0,00 0,00	0,00 0,00	5,00 0,00							
11. Participo dos programas e ações comunitárias promovidas pela instituição como a Gincana Solidária,	4,00 1,26	0,00 0,00	0,00 0,00	0,00 0,00	0,00 0,00	0,00 0,00	0,00 0,00	4,00 1,26							
12. Respondi com sinceridade e veracidade a esta avaliação	4,83 0,46	0,00 0,00	0,00 0,00	0,00 0,00	0,00 0,00	0,00 0,00	0,00 0,00	4,83 0,46							
TOTAL	4,61 0,89	4,76 0,52	4,70 0,59	4,67 0,59	4,72 0,56	4,57 0,72	4,48 0,88	4,65 0,67							

	(N/A)	Daniela Figue	Mª Cherubina	Mª Fátima Col	Mª Luísa	Paulo Tarso	Vânia Zambon	TOTAL
Número de respostas	29	29	29	29	29	29	29	29

Desempenho individual (azul) X Maior desempenho docente na turma (laranja)



Distribuição das respostas por alternativa

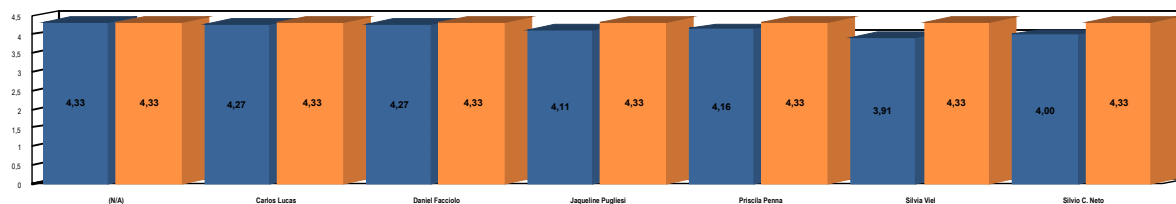


Avaliação do Estudante

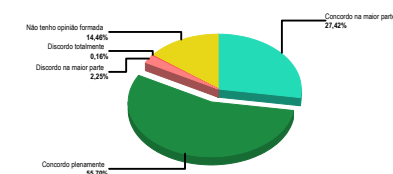
2º sem. SISTEMAS DE INFORMAÇÃO	(N/A)		Carlos Lucas		Daniel Faccio		Jaqueline Pug		Priscila Penna		Silvia Viel		Silvio C. Neto		TOTAL	
	Média	DP	Média	DP	Média	DP	Média	DP	Média	DP	Média	DP	Média	DP	Média	DP
01. Comprometi-me com a disciplina	0,00	0,00	4,22	0,79	4,11	0,88	4,00	0,82	3,86	1,14	3,83	1,08	3,71	0,71	3,98	0,91
02. Procurei ler todo o material indicado	0,00	0,00	4,00	0,82	4,22	0,79	4,00	0,95	4,14	0,65	3,50	0,97	3,86	0,65	3,98	0,84
03. Cumpri as atividades propostas	0,00	0,00	4,33	0,82	4,33	0,82	4,00	1,06	4,14	1,14	3,67	1,12	3,86	1,14	4,09	1,03
04. Estudei o conteúdo	0,00	0,00	4,33	0,67	4,33	0,82	4,22	0,79	4,14	0,84	4,00	0,83	4,00	0,54	4,19	0,76
05. Participei da maioria das aulas	0,00	0,00	4,11	0,74	4,33	0,67	4,33	0,82	4,29	0,71	3,83	1,08	4,00	0,76	4,17	0,81
06. Fui pontual com minhas obrigações acadêmicas	0,00	0,00	4,44	0,69	4,22	0,79	4,00	1,06	4,29	0,71	4,00	0,83	4,14	0,84	4,19	0,84
07. Fui pontual nos horários de entrada e saída das aulas	0,00	0,00	3,89	1,00	4,11	1,00	4,00	0,95	4,14	0,65	3,67	0,95	4,00	0,76	3,98	0,91
08. Fui assíduo(a) (não faltei às aulas)	0,00	0,00	4,33	0,67	4,11	1,00	3,89	1,21	3,71	1,59	4,00	1,17	3,86	1,14	4,00	1,15
09. Tratei com atenção e respeito o professor	0,00	0,00	4,78	0,42	4,67	0,67	4,56	0,96	4,71	0,71	4,67	0,75	4,57	0,74	4,66	0,72
10. Respeito e conservo o patrimônio da Instituição	4,78	0,63	0,00	0,00	0,00	0,00	0,00	0,00	0,00	0,00	0,00	0,00	0,00	0,00	4,78	0,63
11. Participo dos programas e ações comunitárias promovidas pela instituição como a Gincana Solidária,	3,56	1,58	0,00	0,00	0,00	0,00	0,00	0,00	0,00	0,00	0,00	0,00	0,00	0,00	3,56	1,58
12. Respondi com sinceridade e veracidade a esta avaliação	4,67	0,95	0,00	0,00	0,00	0,00	0,00	0,00	0,00	0,00	0,00	0,00	0,00	4,67	0,95	
TOTAL	4,33	1,25	4,27	0,79	4,27	0,85	4,11	0,98	4,16	0,98	3,91	1,02	4,00	0,86	4,15	0,94

	(N/A)	Carlos Lucas	Daniel Faccio	Jaqueline Pug	Priscila Penna	Silvia Viel	Silvio C. Neto	TOTAL
Número de respostas	9	9	9	9	7	6	7	9

Desempenho individual (azul) X Maior desempenho docente na turma (laranja)



Distribuição das respostas por alternativa

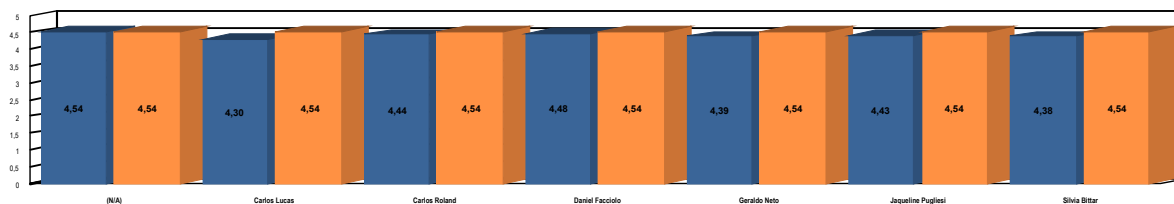


Avaliação do Estudante

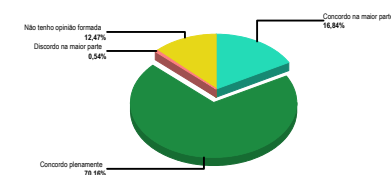
4º sem. SISTEMAS DE INFORMAÇÃO	(N/A)	Carlos Lucas		Carlos Roland		Daniel Faccio		Geraldo Neto		Jaqueline Pug		Sílvia Bittar		TOTAL	
	Média DP	Média DP	Média DP	Média DP	Média DP	Média DP	Média DP	Média DP	Média DP	Média DP	Média DP	Média DP	Média DP		
01. Comprometi-me com a disciplina	0,00 0,00	4,43 0,74	4,29 0,89	4,57 0,74	4,38 0,70	4,38 0,86	4,43 0,74	4,41 0,78							
02. Procurei ler todo o material indicado	0,00 0,00	4,14 1,14	4,29 0,89	4,29 0,89	4,38 0,86	4,38 0,86	4,43 0,74	4,32 0,90							
03. Cumpri as atividades propostas	0,00 0,00	4,29 0,89	4,43 0,74	4,29 0,89	4,25 0,84	4,50 0,71	4,29 0,89	4,34 0,83							
04. Estudei o conteúdo	0,00 0,00	4,29 0,89	4,57 0,74	4,57 0,74	4,25 1,10	4,38 0,86	4,43 0,74	4,41 0,86							
05. Participei da maioria das aulas	0,00 0,00	4,29 0,89	4,57 0,74	4,43 0,74	4,50 0,71	4,50 0,71	4,57 0,74	4,48 0,75							
06. Fui pontual com minhas obrigações acadêmicas	0,00 0,00	4,29 0,89	4,57 0,74	4,43 0,74	4,38 0,70	4,50 0,71	4,43 0,74	4,43 0,75							
07. Fui pontual nos horários de entrada e saída das aulas	0,00 0,00	4,29 1,17	4,43 0,74	4,57 0,74	4,50 0,71	4,38 0,86	4,29 0,89	4,41 0,86							
08. Fui assíduo(a) (não faltei às aulas)	0,00 0,00	4,29 0,89	4,43 0,74	4,43 0,74	4,38 0,86	4,50 0,71	4,14 1,14	4,36 0,86							
09. Tratei com atenção e respeito o professor	0,00 0,00	4,43 0,91	4,43 0,74	4,71 0,71	4,50 0,71	4,38 0,86	4,43 0,74	4,48 0,78							
10. Respeito e conservo o patrimônio da Instituição	4,38 1,12	0,00 0,00	0,00 0,00	0,00 0,00	0,00 0,00	0,00 0,00	0,00 0,00	4,38 1,12							
11. Participo dos programas e ações comunitárias promovidas pela instituição como a Gincana Solidária,	4,63 0,70	0,00 0,00	0,00 0,00	0,00 0,00	0,00 0,00	0,00 0,00	0,00 0,00	4,63 0,70							
12. Respondi com sinceridade e veracidade a esta avaliação	4,63 0,70	0,00 0,00	0,00 0,00	0,00 0,00	0,00 0,00	0,00 0,00	0,00 0,00	4,63 0,70							
TOTAL	4,54 0,87	4,30 0,94	4,44 0,77	4,48 0,77	4,39 0,81	4,43 0,80	4,38 0,83	4,41 0,82							

	(N/A)	Carlos Lucas	Carlos Roland	Daniel Faccio	Geraldo Neto	Jaqueline Pug	Sílvia Bittar	TOTAL
Número de respostas	8	7	7	7	8	8	7	8

Desempenho individual (azul) X Maior desempenho docente na turma (laranja)



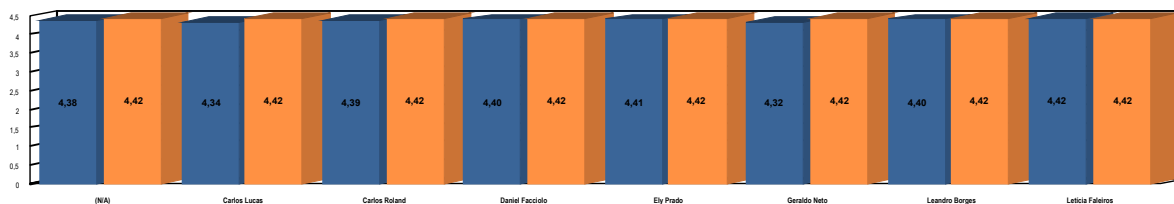
Distribuição das respostas por alternativa



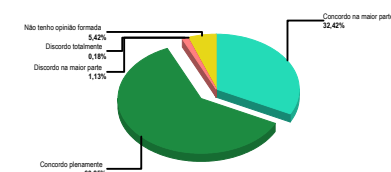
Avaliação do Estudante

6º sem. SISTEMAS DE INFORMAÇÃO	(N/A)		Carlos Lucas		Carlos Roland		Daniel Faccio		Ely Prado		Geraldo Neto		Leandro Borg		Letícia Faleiro		TOTAL	
	Média	DP	Média	DP	Média	DP	Média	DP	Média	DP	Média	DP	Média	DP	Média	DP	Média	DP
01. Comprometi-me com a disciplina	0,00	0,00	4,25	0,83	4,13	0,89	4,33	0,87	4,20	0,91	4,19	0,89	4,40	0,80	4,40	0,80	4,27	0,86
02. Procurei ler todo o material indicado	0,00	0,00	4,44	0,87	4,33	0,95	4,47	0,89	4,33	0,87	4,31	0,92	4,27	0,77	4,60	0,49	4,39	0,84
03. Cumpri as atividades propostas	0,00	0,00	4,50	0,61	4,33	0,47	4,40	0,49	4,53	0,50	4,31	0,59	4,47	0,50	4,47	0,62	4,43	0,55
04. Estudei o conteúdo	0,00	0,00	4,38	0,86	4,53	0,62	4,40	0,71	4,53	0,62	4,50	0,71	4,47	0,62	4,47	0,81	4,47	0,71
05. Participei da maioria das aulas	0,00	0,00	4,38	0,60	4,60	0,49	4,53	0,50	4,53	0,50	4,38	0,60	4,47	0,62	4,40	0,80	4,47	0,60
06. Fui pontual com minhas obrigações acadêmicas	0,00	0,00	4,19	0,95	4,47	0,89	4,33	0,95	4,40	0,96	4,31	0,92	4,40	0,88	4,40	0,88	4,36	0,92
07. Fui pontual nos horários de entrada e saída das aulas	0,00	0,00	4,19	1,08	4,20	1,11	4,20	1,11	4,13	1,09	4,13	1,06	4,27	1,07	4,13	1,09	4,18	1,08
08. Fui assíduo(a) (não faltei às aulas)	0,00	0,00	4,19	0,73	4,27	0,68	4,40	0,61	4,40	0,61	4,25	0,75	4,33	0,70	4,40	0,71	4,32	0,69
09. Tratei com atenção e respeito o professor	0,00	0,00	4,56	0,61	4,60	0,61	4,53	0,62	4,60	0,49	4,50	0,71	4,53	0,62	4,53	0,81	4,55	0,65
10. Respeito e conservo o patrimônio da Instituição	4,50	0,71	0,00	0,00	0,00	0,00	0,00	0,00	0,00	0,00	0,00	0,00	0,00	0,00	0,00	0,00	4,50	0,71
11. Participo dos programas e ações comunitárias promovidas pela instituição como a Gincana Solidária,	4,13	0,93	0,00	0,00	0,00	0,00	0,00	0,00	0,00	0,00	0,00	0,00	0,00	0,00	0,00	0,00	4,13	0,93
12. Respondi com sinceridade e veracidade a esta avaliação	4,50	1,06	0,00	0,00	0,00	0,00	0,00	0,00	0,00	0,00	0,00	0,00	0,00	0,00	0,00	0,00	4,50	1,06
TOTAL	4,38	0,93	4,34	0,82	4,39	0,79	4,40	0,78	4,41	0,77	4,32	0,81	4,40	0,75	4,42	0,80	4,38	0,80
Número de respostas	(N/A)		Carlos Lucas		Carlos Roland		Daniel Faccio		Ely Prado		Geraldo Neto		Leandro Borg		Letícia Faleiro		TOTAL	
	16		16		15		15		15		16		15		15		16	

Desempenho individual (azul) X Maior desempenho docente na turma (laranja)



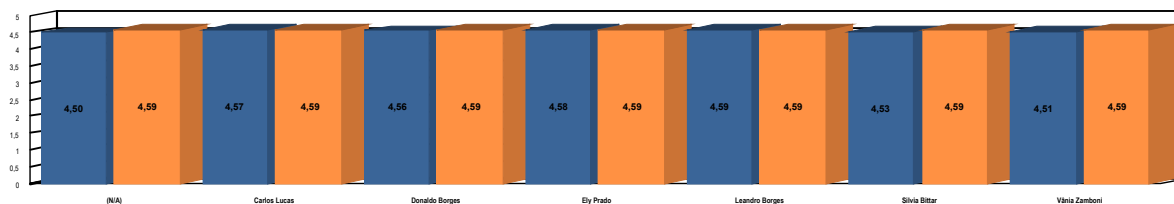
Distribuição das respostas por alternativa



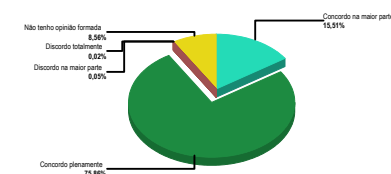
Avaliação do Estudante

8º sem. SISTEMAS DE INFORMAÇÃO	(N/A)	Carlos Lucas		Donaldo Borg		Ely Prado		Leandro Borg		Sílvia Bittar		Vânia Zambon		TOTAL	
	Média DP	Média DP	Média DP	Média DP	Média DP	Média DP	Média DP	Média DP	Média DP	Média DP	Média DP	Média DP	Média DP	Média DP	
01. Comprometi-me com a disciplina	0,00 0,00	4,47 0,75	4,50 0,71	4,50 0,71	4,56 0,71	4,44 0,79	4,31 0,92	4,46 0,77							
02. Procurei ler todo o material indicado	0,00 0,00	4,59 0,69	4,63 0,70	4,56 0,71	4,63 0,70	4,63 0,70	4,50 0,71	4,59 0,70							
03. Cumpri as atividades propostas	0,00 0,00	4,56 0,71	4,50 0,79	4,50 0,71	4,56 0,71	4,56 0,71	4,63 0,70	4,55 0,72							
04. Estudei o conteúdo	0,00 0,00	4,56 0,69	4,56 0,71	4,56 0,71	4,63 0,70	4,44 0,79	4,50 0,71	4,54 0,72							
05. Participei da maioria das aulas	0,00 0,00	4,63 0,70	4,50 0,71	4,56 0,71	4,63 0,70	4,56 0,71	4,50 0,71	4,56 0,70							
06. Fui pontual com minhas obrigações acadêmicas	0,00 0,00	4,63 0,70	4,63 0,70	4,63 0,70	4,69 0,68	4,56 0,71	4,56 0,71	4,61 0,70							
07. Fui pontual nos horários de entrada e saída das aulas	0,00 0,00	4,61 0,68	4,56 0,79	4,63 0,70	4,56 0,71	4,69 0,68	4,56 0,71	4,60 0,71							
08. Fui assíduo(a) (não faltei às aulas)	0,00 0,00	4,53 0,70	4,56 0,71	4,56 0,71	4,44 0,71	4,38 0,70	4,50 0,71	4,49 0,71							
09. Tratei com atenção e respeito o professor	0,00 0,00	4,61 0,68	4,63 0,70	4,69 0,68	4,63 0,70	4,56 0,71	4,56 0,71	4,61 0,69							
10. Respeito e conservo o patrimônio da Instituição	4,56 0,71	0,00 0,00	0,00 0,00	0,00 0,00	0,00 0,00	0,00 0,00	0,00 0,00	4,56 0,71							
11. Participo dos programas e ações comunitárias promovidas pela instituição como a Gincana Solidária,	4,50 0,79	0,00 0,00	0,00 0,00	0,00 0,00	0,00 0,00	0,00 0,00	0,00 0,00	4,50 0,79							
12. Respondi com sinceridade e veracidade a esta avaliação	4,44 1,12	0,00 0,00	0,00 0,00	0,00 0,00	0,00 0,00	0,00 0,00	0,00 0,00	4,44 1,12							
TOTAL	4,50 0,89	4,57 0,70	4,56 0,72	4,58 0,70	4,59 0,70	4,53 0,73	4,51 0,74	4,56 0,73							
Número de respostas	16	16	16	16	16	16	16	16							

Desempenho individual (azul) X Maior desempenho docente na turma (laranja)



Distribuição das respostas por alternativa



4. Avaliação da Instituição

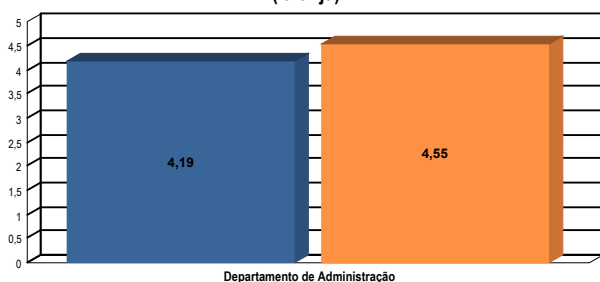
Avaliação da Instituição

Departamento de Administração	Total	
	Média	DP
01. O atendimento na Biblioteca é adequado	4,11	1,17
02. O acervo da Biblioteca - quantidade por títulos - atende às necessidades da pesquisa acadêmica	4,21	0,98
03. O acervo da Biblioteca - diversidade de títulos - atende à necessidade da pesquisa acadêmica	4,26	0,94
04. O espaço físico para estudo e consultas na Biblioteca é adequado	4,25	1,03
05. O atendimento na Secretaria é adequado	4,41	0,96
06. O atendimento na Tesouraria é adequado	4,36	0,97
07. O serviço de Assessoria Jurídica é adequado	4,16	0,99
08. O serviço de telefonia da Instituição funciona adequadamente	4,18	1,06
09. As informações a serem obtidas por meios eletrônicos são facilmente acessadas	4,28	1,04
10. Os serviços de informática da Instituição são adequados	4,17	1,09
11. Os serviços de fotocópias (xerox e impressão) prestados à Instituição são adequados	3,16	1,61
12. O serviço de cantina é adequado	3,59	1,43
13. O espaço físico da sala de aula é adequado	4,48	0,86
14. A sala de aula tem iluminação adequada	4,55	0,76
15. A sala de aula tem ventilação adequada	4,53	0,79
16. O mobiliário da sala de aula é adequado (carteiras, lousa, mesa do professor)	4,13	1,16
17. Os quadros de aviso são adequados e suficientes	4,37	0,96
18. O serviço de limpeza geral da instituição é adequado	4,61	0,82
19. O serviço de manutenção das instalações físicas é adequado	4,19	1,10
20. O serviço de manutenção dos recursos audiovisuais é adequado	4,33	0,98
21. O esquema de segurança da Instituição é adequado	4,19	1,13
22. O(a) Chefe de Departamento dá a devida atenção ao curso	4,58	0,84
23. O(a) Chefe de Departamento promove reunião com os representantes de classe e retorna com respostas	4,35	0,97
24. O(s) laboratório(s) utilizado(s) funciona(m) em horário(s) adequado(s)	4,20	0,99
25. O(s) atendimento(s) no(s) laboratório(s) é(são) adequado(s)	4,13	1,02
26. O(s) equipamento(s) do(s) laboratório(s) utilizado(s) é(são) suficiente(s)	4,14	1,00
27. O(s) equipamento(s) do(s) laboratório(s) utilizado(s) funciona(m) adequadamente	4,07	1,07
28. A Instituição promove e divulga adequadamente os programas de pesquisa e extensão (Iniciação Científica, min	4,18	1,04
29. A Instituição incentiva programas de monitoria	4,03	1,18

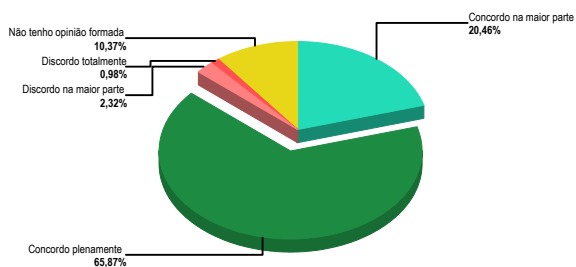
Avaliação da Instituição

	Total	
	Média	DP
30. O IPES (Instituto de Pesquisas Econômicas e Sociais do Uni-FACEF) é conhecido	3,78	1,33
31. Há convites para participar das atividades de pesquisa do IPES	3,80	1,32
Total	4,19	1,11

Desempenho do curso (azul) X Desempenho do melhor curso (laranja)



Distribuição das respostas por alternativa

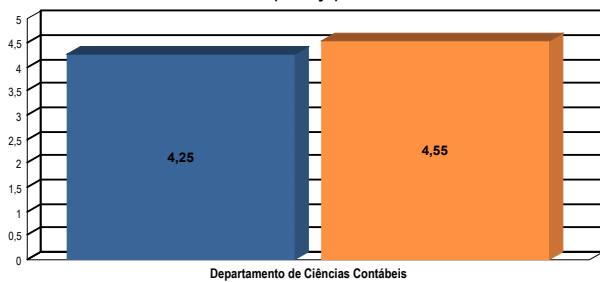


Departamento de Ciências Contábeis	Total	
	Média	DP
01. O atendimento na Biblioteca é adequado	4,36	0,93
02. O acervo da Biblioteca - quantidade por títulos - atende às necessidades da pesquisa acadêmica	4,23	0,98
03. O acervo da Biblioteca - diversidade de títulos - atende à necessidade da pesquisa acadêmica	4,32	0,95
04. O espaço físico para estudo e consultas na Biblioteca é adequado	4,34	0,99
05. O atendimento na Secretaria é adequado	4,48	0,78
06. O atendimento na Tesouraria é adequado	4,49	0,81
07. O serviço de Assessoria Jurídica é adequado	4,23	0,91
08. O serviço de telefonia da Instituição funciona adequadamente	4,30	0,90
09. As informações a serem obtidas por meios eletrônicos são facilmente acessadas	4,44	0,83
10. Os serviços de informática da Instituição são adequados	4,31	0,88
11. Os serviços de fotocópias (xerox e impressão) prestados à Instituição são adequados	3,54	1,51
12. O serviço de cantina é adequado	3,94	1,24
13. O espaço físico da sala de aula é adequado	4,48	0,90
14. A sala de aula tem iluminação adequada	4,54	0,78
15. A sala de aula tem ventilação adequada	4,24	1,15
16. O mobiliário da sala de aula é adequado (carteiras, lousa, mesa do professor)	4,20	1,19
17. Os quadros de aviso são adequados e suficientes	4,50	0,87
18. O serviço de limpeza geral da instituição é adequado	4,67	0,74
19. O serviço de manutenção das instalações físicas é adequado	4,36	1,00
20. O serviço de manutenção dos recursos audiovisuais é adequado	4,42	0,90
21. O esquema de segurança da Instituição é adequado	4,35	0,89
22. O(a) Chefe de Departamento dá a devida atenção ao curso	4,11	1,21
23. O(a) Chefe de Departamento promove reunião com os representantes de classe e retorna com respostas	3,83	1,34
24. O(s) laboratório(s) utilizado(s) funciona(m) em horário(s) adequado(s)	4,29	0,99
25. O(s) atendimento(s) no(s) laboratório(s) é(são) adequado(s)	4,25	0,97
26. O(s) equipamento(s) do(s) laboratório(s) utilizado(s) é(são) suficiente(s)	4,15	1,04
27. O(s) equipamento(s) do(s) laboratório(s) utilizado(s) funciona(m) adequadamente	4,11	1,05
28. A Instituição promove e divulga adequadamente os programas de pesquisa e extensão (Iniciação Científica, min	4,32	0,98
29. A Instituição incentiva programas de monitoria	4,12	1,06

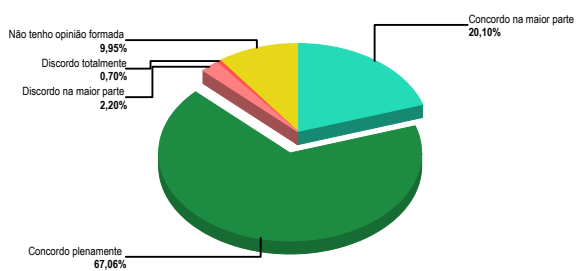
Avaliação da Instituição

	Total	
	Média	DP
30. O IPES (Instituto de Pesquisas Econômicas e Sociais do Uni-FACEF) é conhecido	3,90	1,18
31. Há convites para participar das atividades de pesquisa do IPES	3,82	1,27
Total	4,25	1,05

Desempenho do curso (azul) X Desempenho do melhor curso (laranja)



Distribuição das respostas por alternativa

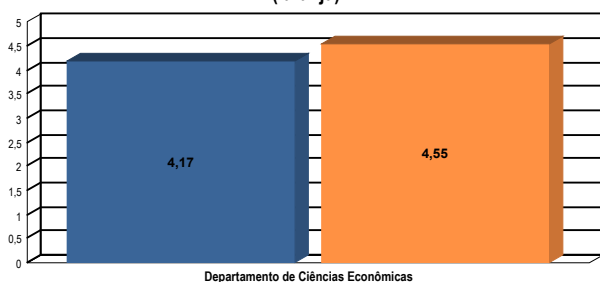


Departamento de Ciências Econômicas	Total	
	Média	DP
01. O atendimento na Biblioteca é adequado	4,01	1,18
02. O acervo da Biblioteca - quantidade por títulos - atende às necessidades da pesquisa acadêmica	4,16	1,02
03. O acervo da Biblioteca - diversidade de títulos - atende à necessidade da pesquisa acadêmica	4,16	1,02
04. O espaço físico para estudo e consultas na Biblioteca é adequado	4,24	1,05
05. O atendimento na Secretaria é adequado	4,24	1,05
06. O atendimento na Tesouraria é adequado	4,16	1,02
07. O serviço de Assessoria Jurídica é adequado	4,16	0,95
08. O serviço de telefonia da Instituição funciona adequadamente	4,16	0,95
09. As informações a serem obtidas por meios eletrônicos são facilmente acessadas	4,16	1,02
10. Os serviços de informática da Instituição são adequados	4,16	1,02
11. Os serviços de fotocópias (xerox e impressão) prestados à Instituição são adequados	4,01	1,11
12. O serviço de cantina é adequado	4,16	0,95
13. O espaço físico da sala de aula é adequado	4,16	1,02
14. A sala de aula tem iluminação adequada	4,39	0,83
15. A sala de aula tem ventilação adequada	4,24	0,89
16. O mobiliário da sala de aula é adequado (carteiras, lousa, mesa do professor)	4,39	0,83
17. Os quadros de aviso são adequados e suficientes	4,24	0,89
18. O serviço de limpeza geral da instituição é adequado	4,24	0,89
19. O serviço de manutenção das instalações físicas é adequado	4,24	0,89
20. O serviço de manutenção dos recursos audiovisuais é adequado	4,39	0,83
21. O esquema de segurança da Instituição é adequado	4,32	0,91
22. O(a) Chefe de Departamento dá a devida atenção ao curso	4,16	1,02
23. O(a) Chefe de Departamento promove reunião com os representantes de classe e retorna com respostas	4,24	0,97
24. O(s) laboratório(s) utilizado(s) funciona(m) em horário(s) adequado(s)	4,16	0,95
25. O(s) atendimento(s) no(s) laboratório(s) é(são) adequado(s)	4,09	1,07
26. O(s) equipamento(s) do(s) laboratório(s) utilizado(s) é(são) suficiente(s)	4,01	1,24
27. O(s) equipamento(s) do(s) laboratório(s) utilizado(s) funciona(m) adequadamente	4,01	1,18
28. A Instituição promove e divulga adequadamente os programas de pesquisa e extensão (Iniciação Científica, min	4,09	1,20
29. A Instituição incentiva programas de monitoria	4,01	1,11

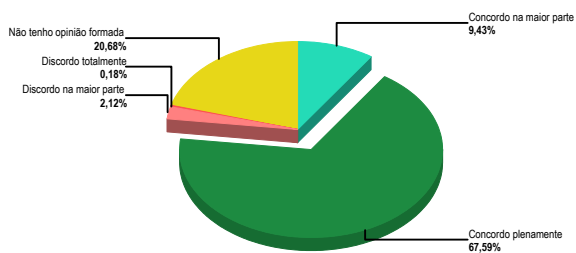
Avaliação da Instituição

	Total	
	Média	DP
30. O IPES (Instituto de Pesquisas Econômicas e Sociais do Uni-FACEF) é conhecido	4,01	1,24
31. Há convites para participar das atividades de pesquisa do IPES	3,93	1,27
Total	4,17	1,03

Desempenho do curso (azul) X Desempenho do melhor curso (laranja)



Distribuição das respostas por alternativa

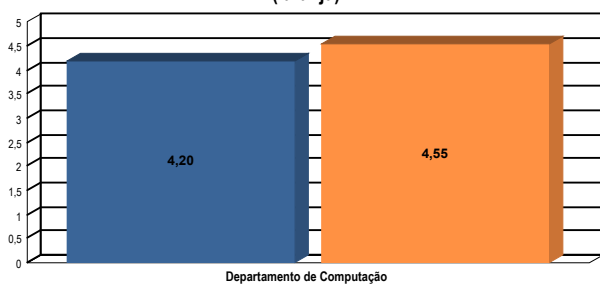


Departamento de Computação	Total	
	Média	DP
01. O atendimento na Biblioteca é adequado	4,14	0,97
02. O acervo da Biblioteca - quantidade por títulos - atende às necessidades da pesquisa acadêmica	4,09	0,96
03. O acervo da Biblioteca - diversidade de títulos - atende à necessidade da pesquisa acadêmica	4,07	0,98
04. O espaço físico para estudo e consultas na Biblioteca é adequado	4,06	0,98
05. O atendimento na Secretaria é adequado	4,36	0,92
06. O atendimento na Tesouraria é adequado	4,26	0,93
07. O serviço de Assessoria Jurídica é adequado	4,07	0,97
08. O serviço de telefonia da Instituição funciona adequadamente	4,11	0,94
09. As informações a serem obtidas por meios eletrônicos são facilmente acessadas	4,22	1,00
10. Os serviços de informática da Instituição são adequados	4,04	1,06
11. Os serviços de fotocópias (xerox e impressão) prestados à Instituição são adequados	3,64	1,36
12. O serviço de cantina é adequado	4,06	1,11
13. O espaço físico da sala de aula é adequado	4,49	0,78
14. A sala de aula tem iluminação adequada	4,63	0,70
15. A sala de aula tem ventilação adequada	4,50	0,82
16. O mobiliário da sala de aula é adequado (carteiras, lousa, mesa do professor)	4,50	0,79
17. Os quadros de aviso são adequados e suficientes	4,36	0,93
18. O serviço de limpeza geral da instituição é adequado	4,64	0,70
19. O serviço de manutenção das instalações físicas é adequado	4,23	1,05
20. O serviço de manutenção dos recursos audiovisuais é adequado	4,33	0,91
21. O esquema de segurança da Instituição é adequado	4,11	1,11
22. O(a) Chefe de Departamento dá a devida atenção ao curso	4,59	0,71
23. O(a) Chefe de Departamento promove reunião com os representantes de classe e retorna com respostas	4,02	1,22
24. O(s) laboratório(s) utilizado(s) funciona(m) em horário(s) adequado(s)	4,35	0,91
25. O(s) atendimento(s) no(s) laboratório(s) é(são) adequado(s)	4,16	1,08
26. O(s) equipamento(s) do(s) laboratório(s) utilizado(s) é(são) suficiente(s)	4,10	1,12
27. O(s) equipamento(s) do(s) laboratório(s) utilizado(s) funciona(m) adequadamente	3,96	1,23
28. A Instituição promove e divulga adequadamente os programas de pesquisa e extensão (Iniciação Científica, min	4,34	0,93
29. A Instituição incentiva programas de monitoria	4,14	1,06

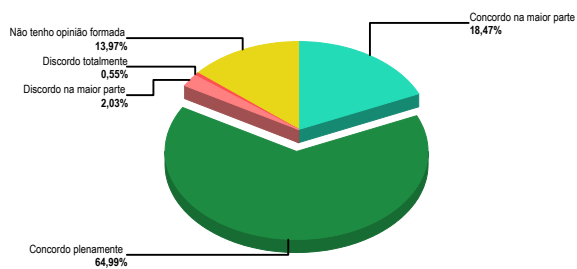
Avaliação da Instituição

	Total	
	Média	DP
30. O IPES (Instituto de Pesquisas Econômicas e Sociais do Uni-FACEF) é conhecido	3,81	1,30
31. Há convites para participar das atividades de pesquisa do IPES	3,70	1,31
Total	4,20	1,04

Desempenho do curso (azul) X Desempenho do melhor curso (laranja)



Distribuição das respostas por alternativa

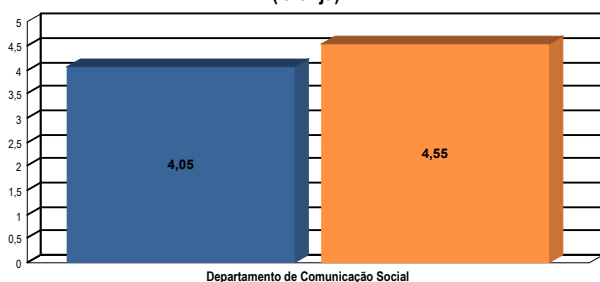


Departamento de Comunicação Social	Total	
	Média	DP
01. O atendimento na Biblioteca é adequado	4,05	1,14
02. O acervo da Biblioteca - quantidade por títulos - atende às necessidades da pesquisa acadêmica	4,15	0,97
03. O acervo da Biblioteca - diversidade de títulos - atende à necessidade da pesquisa acadêmica	4,07	1,12
04. O espaço físico para estudo e consultas na Biblioteca é adequado	4,12	1,17
05. O atendimento na Secretaria é adequado	4,18	1,08
06. O atendimento na Tesouraria é adequado	4,02	1,08
07. O serviço de Assessoria Jurídica é adequado	3,96	1,04
08. O serviço de telefonia da Instituição funciona adequadamente	3,97	1,16
09. As informações a serem obtidas por meios eletrônicos são facilmente acessadas	3,90	1,23
10. Os serviços de informática da Instituição são adequados	3,72	1,33
11. Os serviços de fotocópias (xerox e impressão) prestados à Instituição são adequados	2,90	1,69
12. O serviço de cantina é adequado	3,72	1,21
13. O espaço físico da sala de aula é adequado	4,40	0,99
14. A sala de aula tem iluminação adequada	4,46	0,97
15. A sala de aula tem ventilação adequada	4,42	0,99
16. O mobiliário da sala de aula é adequado (carteiras, lousa, mesa do professor)	4,30	1,09
17. Os quadros de aviso são adequados e suficientes	4,21	1,05
18. O serviço de limpeza geral da instituição é adequado	4,57	0,87
19. O serviço de manutenção das instalações físicas é adequado	4,11	1,20
20. O serviço de manutenção dos recursos audiovisuais é adequado	3,92	1,27
21. O esquema de segurança da Instituição é adequado	4,04	1,36
22. O(a) Chefe de Departamento dá a devida atenção ao curso	4,43	1,03
23. O(a) Chefe de Departamento promove reunião com os representantes de classe e retorna com respostas	4,35	1,02
24. O(s) laboratório(s) utilizado(s) funciona(m) em horário(s) adequado(s)	4,28	1,08
25. O(s) atendimento(s) no(s) laboratório(s) é(são) adequado(s)	4,16	1,10
26. O(s) equipamento(s) do(s) laboratório(s) utilizado(s) é(são) suficiente(s)	3,95	1,21
27. O(s) equipamento(s) do(s) laboratório(s) utilizado(s) funciona(m) adequadamente	3,87	1,37
28. A Instituição promove e divulga adequadamente os programas de pesquisa e extensão (Iniciação Científica, min	4,11	1,21
29. A Instituição incentiva programas de monitoria	4,04	1,16

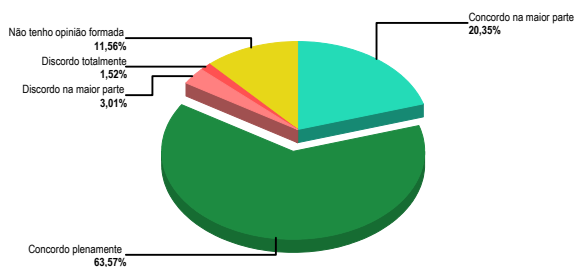
Avaliação da Instituição

	Total	
	Média	DP
30. O IPES (Instituto de Pesquisas Econômicas e Sociais do Uni-FACEF) é conhecido	3,64	1,33
31. Há convites para participar das atividades de pesquisa do IPES	3,62	1,38
Total	4,05	1,21

Desempenho do curso (azul) X Desempenho do melhor curso (laranja)



Distribuição das respostas por alternativa

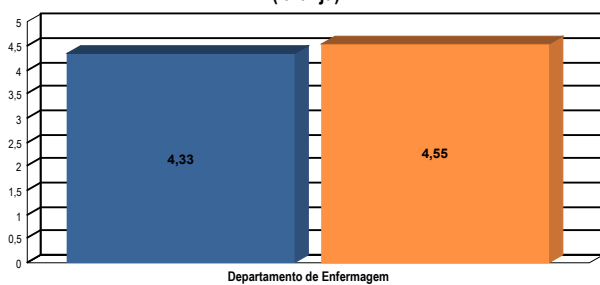


Departamento de Enfermagem	Total	
	Média	DP
01. O atendimento na Biblioteca é adequado	4,08	1,16
02. O acervo da Biblioteca - quantidade por títulos - atende às necessidades da pesquisa acadêmica	4,17	1,03
03. O acervo da Biblioteca - diversidade de títulos - atende à necessidade da pesquisa acadêmica	4,27	1,04
04. O espaço físico para estudo e consultas na Biblioteca é adequado	4,30	1,07
05. O atendimento na Secretaria é adequado	4,48	0,88
06. O atendimento na Tesouraria é adequado	4,42	0,92
07. O serviço de Assessoria Jurídica é adequado	4,23	1,01
08. O serviço de telefonia da Instituição funciona adequadamente	4,30	0,99
09. As informações a serem obtidas por meios eletrônicos são facilmente acessadas	4,42	0,99
10. Os serviços de informática da Instituição são adequados	4,46	0,78
11. Os serviços de fotocópias (xerox e impressão) prestados à Instituição são adequados	3,07	1,64
12. O serviço de cantina é adequado	4,21	1,20
13. O espaço físico da sala de aula é adequado	4,69	0,64
14. A sala de aula tem iluminação adequada	4,67	0,70
15. A sala de aula tem ventilação adequada	4,73	0,58
16. O mobiliário da sala de aula é adequado (carteiras, lousa, mesa do professor)	4,67	0,79
17. Os quadros de aviso são adequados e suficientes	4,71	0,68
18. O serviço de limpeza geral da instituição é adequado	4,45	0,99
19. O serviço de manutenção das instalações físicas é adequado	4,61	0,73
20. O serviço de manutenção dos recursos audiovisuais é adequado	4,60	0,66
21. O esquema de segurança da Instituição é adequado	4,33	1,08
22. O(a) Chefe de Departamento dá a devida atenção ao curso	3,90	1,32
23. O(a) Chefe de Departamento promove reunião com os representantes de classe e retorna com respostas	3,69	1,35
24. O(s) laboratório(s) utilizado(s) funciona(m) em horário(s) adequado(s)	4,72	0,57
25. O(s) atendimento(s) no(s) laboratório(s) é(são) adequado(s)	4,74	0,56
26. O(s) equipamento(s) do(s) laboratório(s) utilizado(s) é(são) suficiente(s)	4,72	0,57
27. O(s) equipamento(s) do(s) laboratório(s) utilizado(s) funciona(m) adequadamente	4,73	0,56
28. A Instituição promove e divulga adequadamente os programas de pesquisa e extensão (Iniciação Científica, min	4,22	1,16
29. A Instituição incentiva programas de monitoria	4,28	0,99

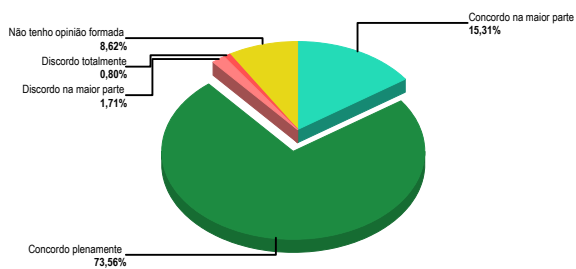
Avaliação da Instituição

	Total	
	Média	DP
30. O IPES (Instituto de Pesquisas Econômicas e Sociais do Uni-FACEF) é conhecido	3,82	1,20
31. Há convites para participar das atividades de pesquisa do IPES	3,69	1,40
Total	4,33	1,05

Desempenho do curso (azul) X Desempenho do melhor curso (laranja)



Distribuição das respostas por alternativa



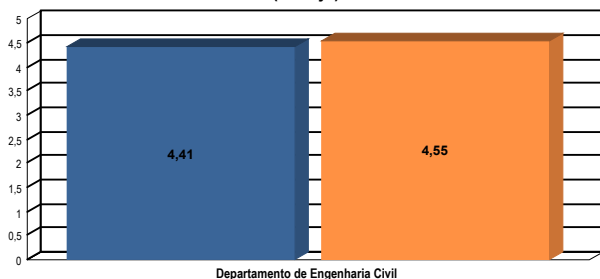
Avaliação da Instituição

Departamento de Engenharia Civil	Total	
	Média	DP
01. O atendimento na Biblioteca é adequado	4,43	0,86
02. O acervo da Biblioteca - quantidade por títulos - atende às necessidades da pesquisa acadêmica	4,32	0,89
03. O acervo da Biblioteca - diversidade de títulos - atende à necessidade da pesquisa acadêmica	4,31	0,93
04. O espaço físico para estudo e consultas na Biblioteca é adequado	4,32	0,97
05. O atendimento na Secretaria é adequado	4,63	0,70
06. O atendimento na Tesouraria é adequado	4,48	0,83
07. O serviço de Assessoria Jurídica é adequado	4,27	0,93
08. O serviço de telefonia da Instituição funciona adequadamente	4,36	0,90
09. As informações a serem obtidas por meios eletrônicos são facilmente acessadas	4,52	0,76
10. Os serviços de informática da Instituição são adequados	4,49	0,79
11. Os serviços de fotocópias (xerox e impressão) prestados à Instituição são adequados	3,47	1,60
12. O serviço de cantina é adequado	4,23	1,04
13. O espaço físico da sala de aula é adequado	4,66	0,68
14. A sala de aula tem iluminação adequada	4,69	0,62
15. A sala de aula tem ventilação adequada	4,65	0,67
16. O mobiliário da sala de aula é adequado (carteiras, lousa, mesa do professor)	4,54	0,89
17. Os quadros de aviso são adequados e suficientes	4,45	0,90
18. O serviço de limpeza geral da instituição é adequado	4,77	0,56
19. O serviço de manutenção das instalações físicas é adequado	4,64	0,69
20. O serviço de manutenção dos recursos audiovisuais é adequado	4,62	0,67
21. O esquema de segurança da Instituição é adequado	4,33	1,13
22. O(a) Chefe de Departamento dá a devida atenção ao curso	4,44	0,85
23. O(a) Chefe de Departamento promove reunião com os representantes de classe e retorna com respostas	4,19	1,05
24. O(s) laboratório(s) utilizado(s) funciona(m) em horário(s) adequado(s)	4,58	0,76
25. O(s) atendimento(s) no(s) laboratório(s) é(são) adequado(s)	4,60	0,76
26. O(s) equipamento(s) do(s) laboratório(s) utilizado(s) é(são) suficiente(s)	4,53	0,82
27. O(s) equipamento(s) do(s) laboratório(s) utilizado(s) funciona(m) adequadamente	4,53	0,82
28. A Instituição promove e divulga adequadamente os programas de pesquisa e extensão (Iniciação Científica, min	4,36	0,99
29. A Instituição incentiva programas de monitoria	4,19	1,12

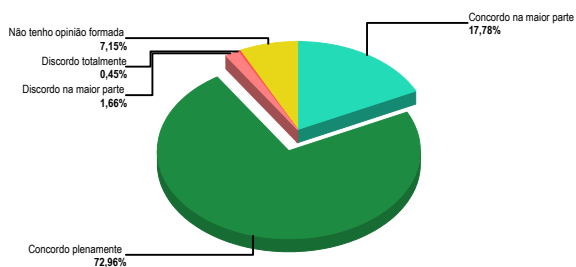
Avaliação da Instituição

	Total	
	Média	DP
30. O IPES (Instituto de Pesquisas Econômicas e Sociais do Uni-FACEF) é conhecido	3,97	1,22
31. Há convites para participar das atividades de pesquisa do IPES	3,99	1,26
Total	4,41	0,95

Desempenho do curso (azul) X Desempenho do melhor curso (laranja)



Distribuição das respostas por alternativa

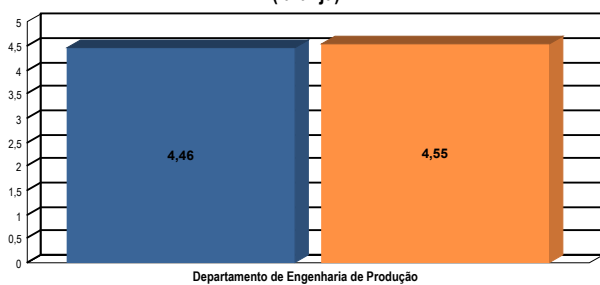


Departamento de Engenharia de Produção	Total	
	Média	DP
01. O atendimento na Biblioteca é adequado	4,53	0,84
02. O acervo da Biblioteca - quantidade por títulos - atende às necessidades da pesquisa acadêmica	4,41	0,93
03. O acervo da Biblioteca - diversidade de títulos - atende à necessidade da pesquisa acadêmica	4,42	0,92
04. O espaço físico para estudo e consultas na Biblioteca é adequado	4,59	0,87
05. O atendimento na Secretaria é adequado	4,52	0,89
06. O atendimento na Tesouraria é adequado	4,43	0,90
07. O serviço de Assessoria Jurídica é adequado	4,35	0,92
08. O serviço de telefonia da Instituição funciona adequadamente	4,34	0,91
09. As informações a serem obtidas por meios eletrônicos são facilmente acessadas	4,48	0,85
10. Os serviços de informática da Instituição são adequados	4,61	0,72
11. Os serviços de fotocópias (xerox e impressão) prestados à Instituição são adequados	3,49	1,59
12. O serviço de cantina é adequado	4,18	1,20
13. O espaço físico da sala de aula é adequado	4,59	0,83
14. A sala de aula tem iluminação adequada	4,58	0,89
15. A sala de aula tem ventilação adequada	4,65	0,88
16. O mobiliário da sala de aula é adequado (carteiras, lousa, mesa do professor)	4,66	0,76
17. Os quadros de aviso são adequados e suficientes	4,55	0,90
18. O serviço de limpeza geral da instituição é adequado	4,75	0,58
19. O serviço de manutenção das instalações físicas é adequado	4,60	0,80
20. O serviço de manutenção dos recursos audiovisuais é adequado	4,57	0,85
21. O esquema de segurança da Instituição é adequado	4,31	1,06
22. O(a) Chefe de Departamento dá a devida atenção ao curso	4,50	0,87
23. O(a) Chefe de Departamento promove reunião com os representantes de classe e retorna com respostas	4,43	0,93
24. O(s) laboratório(s) utilizado(s) funciona(m) em horário(s) adequado(s)	4,73	0,63
25. O(s) atendimento(s) no(s) laboratório(s) é(são) adequado(s)	4,71	0,65
26. O(s) equipamento(s) do(s) laboratório(s) utilizado(s) é(são) suficiente(s)	4,65	0,71
27. O(s) equipamento(s) do(s) laboratório(s) utilizado(s) funciona(m) adequadamente	4,65	0,68
28. A Instituição promove e divulga adequadamente os programas de pesquisa e extensão (Iniciação Científica, min	4,50	0,90
29. A Instituição incentiva programas de monitoria	4,48	0,95

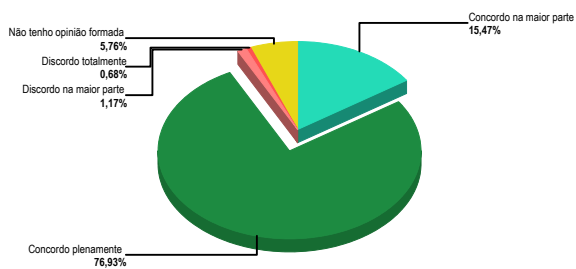
Avaliação da Instituição

	Total	
	Média	DP
30. O IPES (Instituto de Pesquisas Econômicas e Sociais do Uni-FACEF) é conhecido	3,94	1,36
31. Há convites para participar das atividades de pesquisa do IPES	4,00	1,38
Total	4,46	0,97

Desempenho do curso (azul) X Desempenho do melhor curso (laranja)



Distribuição das respostas por alternativa



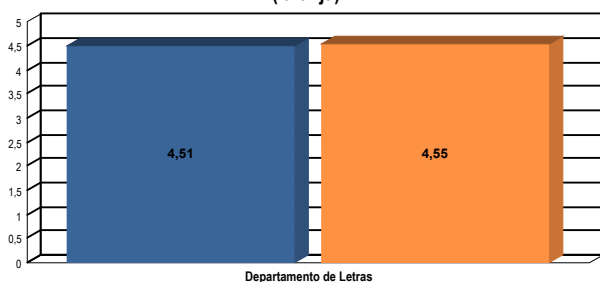
Avaliação da Instituição

Departamento de Letras	Total	
	Média	DP
01. O atendimento na Biblioteca é adequado	4,51	0,85
02. O acervo da Biblioteca - quantidade por títulos - atende às necessidades da pesquisa acadêmica	4,19	1,09
03. O acervo da Biblioteca - diversidade de títulos - atende à necessidade da pesquisa acadêmica	4,36	0,89
04. O espaço físico para estudo e consultas na Biblioteca é adequado	4,42	0,96
05. O atendimento na Secretaria é adequado	4,67	0,72
06. O atendimento na Tesouraria é adequado	4,54	0,91
07. O serviço de Assessoria Jurídica é adequado	4,39	0,96
08. O serviço de telefonia da Instituição funciona adequadamente	4,58	0,72
09. As informações a serem obtidas por meios eletrônicos são facilmente acessadas	4,59	0,80
10. Os serviços de informática da Instituição são adequados	4,37	0,95
11. Os serviços de fotocópias (xerox e impressão) prestados à Instituição são adequados	3,42	1,59
12. O serviço de cantina é adequado	3,98	1,19
13. O espaço físico da sala de aula é adequado	4,72	0,74
14. A sala de aula tem iluminação adequada	4,66	0,84
15. A sala de aula tem ventilação adequada	4,79	0,61
16. O mobiliário da sala de aula é adequado (carteiras, lousa, mesa do professor)	4,69	0,83
17. Os quadros de aviso são adequados e suficientes	4,84	0,51
18. O serviço de limpeza geral da instituição é adequado	4,87	0,41
19. O serviço de manutenção das instalações físicas é adequado	4,67	0,67
20. O serviço de manutenção dos recursos audiovisuais é adequado	4,70	0,69
21. O esquema de segurança da Instituição é adequado	4,62	0,81
22. O(a) Chefe de Departamento dá a devida atenção ao curso	4,88	0,39
23. O(a) Chefe de Departamento promove reunião com os representantes de classe e retorna com respostas	4,83	0,49
24. O(s) laboratório(s) utilizado(s) funciona(m) em horário(s) adequado(s)	4,60	0,83
25. O(s) atendimento(s) no(s) laboratório(s) é(são) adequado(s)	4,57	0,85
26. O(s) equipamento(s) do(s) laboratório(s) utilizado(s) é(são) suficiente(s)	4,57	0,82
27. O(s) equipamento(s) do(s) laboratório(s) utilizado(s) funciona(m) adequadamente	4,33	1,11
28. A Instituição promove e divulga adequadamente os programas de pesquisa e extensão (Iniciação Científica, min	4,87	0,34
29. A Instituição incentiva programas de monitoria	4,67	0,65

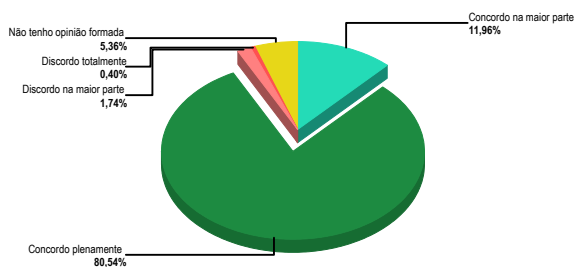
Avaliação da Instituição

	Total	
	Média	DP
30. O IPES (Instituto de Pesquisas Econômicas e Sociais do Uni-FACEF) é conhecido	4,03	1,24
31. Há convites para participar das atividades de pesquisa do IPES	3,96	1,30
Total	4,51	0,93

Desempenho do curso (azul) X Desempenho do melhor curso (laranja)



Distribuição das respostas por alternativa



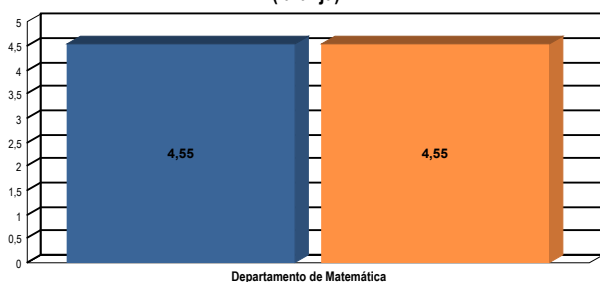
Avaliação da Instituição

Departamento de Matemática	Total	
	Média	DP
01. O atendimento na Biblioteca é adequado	4,72	0,58
02. O acervo da Biblioteca - quantidade por títulos - atende às necessidades da pesquisa acadêmica	4,63	0,60
03. O acervo da Biblioteca - diversidade de títulos - atende à necessidade da pesquisa acadêmica	4,54	0,66
04. O espaço físico para estudo e consultas na Biblioteca é adequado	4,68	0,59
05. O atendimento na Secretaria é adequado	4,67	0,91
06. O atendimento na Tesouraria é adequado	4,64	0,72
07. O serviço de Assessoria Jurídica é adequado	4,43	0,88
08. O serviço de telefonia da Instituição funciona adequadamente	4,55	0,78
09. As informações a serem obtidas por meios eletrônicos são facilmente acessadas	4,61	0,69
10. Os serviços de informática da Instituição são adequados	4,78	0,50
11. Os serviços de fotocópias (xerox e impressão) prestados à Instituição são adequados	4,23	1,23
12. O serviço de cantina é adequado	4,58	0,98
13. O espaço físico da sala de aula é adequado	4,68	0,83
14. A sala de aula tem iluminação adequada	4,92	0,27
15. A sala de aula tem ventilação adequada	4,70	0,83
16. O mobiliário da sala de aula é adequado (carteiras, lousa, mesa do professor)	4,34	1,22
17. Os quadros de aviso são adequados e suficientes	4,63	0,63
18. O serviço de limpeza geral da instituição é adequado	4,93	0,25
19. O serviço de manutenção das instalações físicas é adequado	4,66	1,05
20. O serviço de manutenção dos recursos audiovisuais é adequado	4,62	0,79
21. O esquema de segurança da Instituição é adequado	4,57	0,85
22. O(a) Chefe de Departamento dá a devida atenção ao curso	4,53	0,90
23. O(a) Chefe de Departamento promove reunião com os representantes de classe e retorna com respostas	4,22	1,20
24. O(s) laboratório(s) utilizado(s) funciona(m) em horário(s) adequado(s)	4,75	0,57
25. O(s) atendimento(s) no(s) laboratório(s) é(são) adequado(s)	4,59	0,67
26. O(s) equipamento(s) do(s) laboratório(s) utilizado(s) é(são) suficiente(s)	4,55	0,75
27. O(s) equipamento(s) do(s) laboratório(s) utilizado(s) funciona(m) adequadamente	4,57	0,94
28. A Instituição promove e divulga adequadamente os programas de pesquisa e extensão (Iniciação Científica, min	4,68	0,78
29. A Instituição incentiva programas de monitoria	4,41	0,91

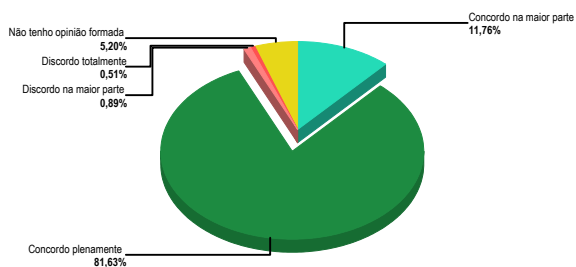
Avaliação da Instituição

	Total	
	Média	DP
30. O IPES (Instituto de Pesquisas Econômicas e Sociais do Uni-FACEF) é conhecido	3,83	1,46
31. Há convites para participar das atividades de pesquisa do IPES	3,92	1,43
Total	4,55	0,90

Desempenho do curso (azul) X Desempenho do melhor curso (laranja)



Distribuição das respostas por alternativa

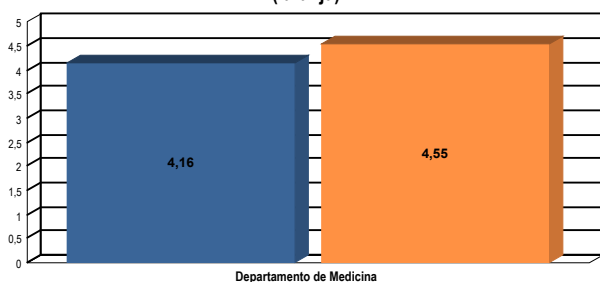


Departamento de Medicina	Total	
	Média	DP
01. O atendimento na Biblioteca é adequado	4,15	1,03
02. O acervo da Biblioteca - quantidade por títulos - atende às necessidades da pesquisa acadêmica	3,74	1,28
03. O acervo da Biblioteca - diversidade de títulos - atende à necessidade da pesquisa acadêmica	3,81	1,24
04. O espaço físico para estudo e consultas na Biblioteca é adequado	3,83	1,30
05. O atendimento na Secretaria é adequado	4,44	0,86
06. O atendimento na Tesouraria é adequado	4,35	0,95
07. O serviço de Assessoria Jurídica é adequado	4,09	1,01
08. O serviço de telefonia da Instituição funciona adequadamente	4,21	0,95
09. As informações a serem obtidas por meios eletrônicos são facilmente acessadas	4,31	0,96
10. Os serviços de informática da Instituição são adequados	4,17	1,05
11. Os serviços de fotocópias (xerox e impressão) prestados à Instituição são adequados	3,36	1,50
12. O serviço de cantina é adequado	3,70	1,36
13. O espaço físico da sala de aula é adequado	4,51	0,85
14. A sala de aula tem iluminação adequada	4,57	0,78
15. A sala de aula tem ventilação adequada	4,57	0,85
16. O mobiliário da sala de aula é adequado (carteiras, lousa, mesa do professor)	4,58	0,76
17. Os quadros de aviso são adequados e suficientes	4,39	0,89
18. O serviço de limpeza geral da instituição é adequado	4,66	0,75
19. O serviço de manutenção das instalações físicas é adequado	4,56	0,78
20. O serviço de manutenção dos recursos audiovisuais é adequado	4,36	1,01
21. O esquema de segurança da Instituição é adequado	4,08	1,30
22. O(a) Chefe de Departamento dá a devida atenção ao curso	4,30	0,99
23. O(a) Chefe de Departamento promove reunião com os representantes de classe e retorna com respostas	4,04	1,09
24. O(s) laboratório(s) utilizado(s) funciona(m) em horário(s) adequado(s)	4,51	0,85
25. O(s) atendimento(s) no(s) laboratório(s) é(são) adequado(s)	4,52	0,86
26. O(s) equipamento(s) do(s) laboratório(s) utilizado(s) é(são) suficiente(s)	4,37	0,94
27. O(s) equipamento(s) do(s) laboratório(s) utilizado(s) funciona(m) adequadamente	4,43	0,88
28. A Instituição promove e divulga adequadamente os programas de pesquisa e extensão (Iniciação Científica, min	3,90	1,33
29. A Instituição incentiva programas de monitoria	3,78	1,33

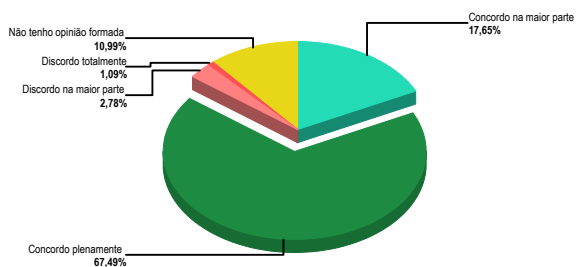
Avaliação da Instituição

	Total	
	Média	DP
30. O IPES (Instituto de Pesquisas Econômicas e Sociais do Uni-FACEF) é conhecido	3,28	1,54
31. Há convites para participar das atividades de pesquisa do IPES	3,30	1,54
Total	4,16	1,15

Desempenho do curso (azul) X Desempenho do melhor curso (laranja)



Distribuição das respostas por alternativa



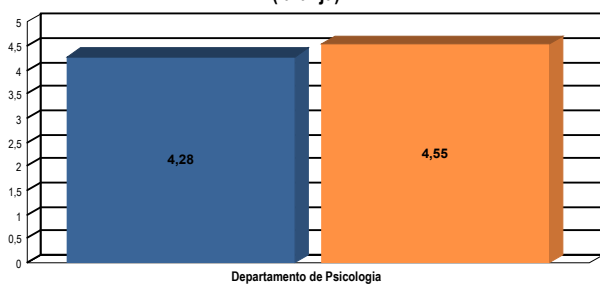
Avaliação da Instituição

Departamento de Psicologia	Total	
	Média	DP
01. O atendimento na Biblioteca é adequado	4,66	0,75
02. O acervo da Biblioteca - quantidade por títulos - atende às necessidades da pesquisa acadêmica	4,35	0,91
03. O acervo da Biblioteca - diversidade de títulos - atende à necessidade da pesquisa acadêmica	4,38	0,86
04. O espaço físico para estudo e consultas na Biblioteca é adequado	4,47	0,95
05. O atendimento na Secretaria é adequado	4,60	0,73
06. O atendimento na Tesouraria é adequado	4,58	0,72
07. O serviço de Assessoria Jurídica é adequado	4,18	0,93
08. O serviço de telefonia da Instituição funciona adequadamente	4,31	0,94
09. As informações a serem obtidas por meios eletrônicos são facilmente acessadas	4,43	0,78
10. Os serviços de informática da Instituição são adequados	4,25	0,99
11. Os serviços de fotocópias (xerox e impressão) prestados à Instituição são adequados	2,41	1,55
12. O serviço de cantina é adequado	3,51	1,43
13. O espaço físico da sala de aula é adequado	4,55	0,72
14. A sala de aula tem iluminação adequada	4,67	0,68
15. A sala de aula tem ventilação adequada	4,65	0,74
16. O mobiliário da sala de aula é adequado (carteiras, lousa, mesa do professor)	4,35	1,03
17. Os quadros de aviso são adequados e suficientes	4,60	0,74
18. O serviço de limpeza geral da instituição é adequado	4,76	0,59
19. O serviço de manutenção das instalações físicas é adequado	4,47	0,99
20. O serviço de manutenção dos recursos audiovisuais é adequado	4,49	0,88
21. O esquema de segurança da Instituição é adequado	4,11	1,28
22. O(a) Chefe de Departamento dá a devida atenção ao curso	4,37	0,93
23. O(a) Chefe de Departamento promove reunião com os representantes de classe e retorna com respostas	4,09	1,05
24. O(s) laboratório(s) utilizado(s) funciona(m) em horário(s) adequado(s)	4,52	0,82
25. O(s) atendimento(s) no(s) laboratório(s) é(são) adequado(s)	4,57	0,76
26. O(s) equipamento(s) do(s) laboratório(s) utilizado(s) é(são) suficiente(s)	4,43	0,90
27. O(s) equipamento(s) do(s) laboratório(s) utilizado(s) funciona(m) adequadamente	4,48	0,83
28. A Instituição promove e divulga adequadamente os programas de pesquisa e extensão (Iniciação Científica, min	4,12	1,13
29. A Instituição incentiva programas de monitoria	4,31	1,01

Avaliação da Instituição

	Total	
	Média	DP
30. O IPES (Instituto de Pesquisas Econômicas e Sociais do Uni-FACEF) é conhecido	3,53	1,54
31. Há convites para participar das atividades de pesquisa do IPES	3,45	1,47
Total	4,28	1,10

Desempenho do curso (azul) X Desempenho do melhor curso (laranja)



Distribuição das respostas por alternativa

